PEMERINTAH DAERAH KABUPATEN DONGGALA

LAPORAN KEUANGAN PEMERINTAH DAERAH KABUPATEN DONGGALA AUDITED

TAHUN ANGGARAN 2024

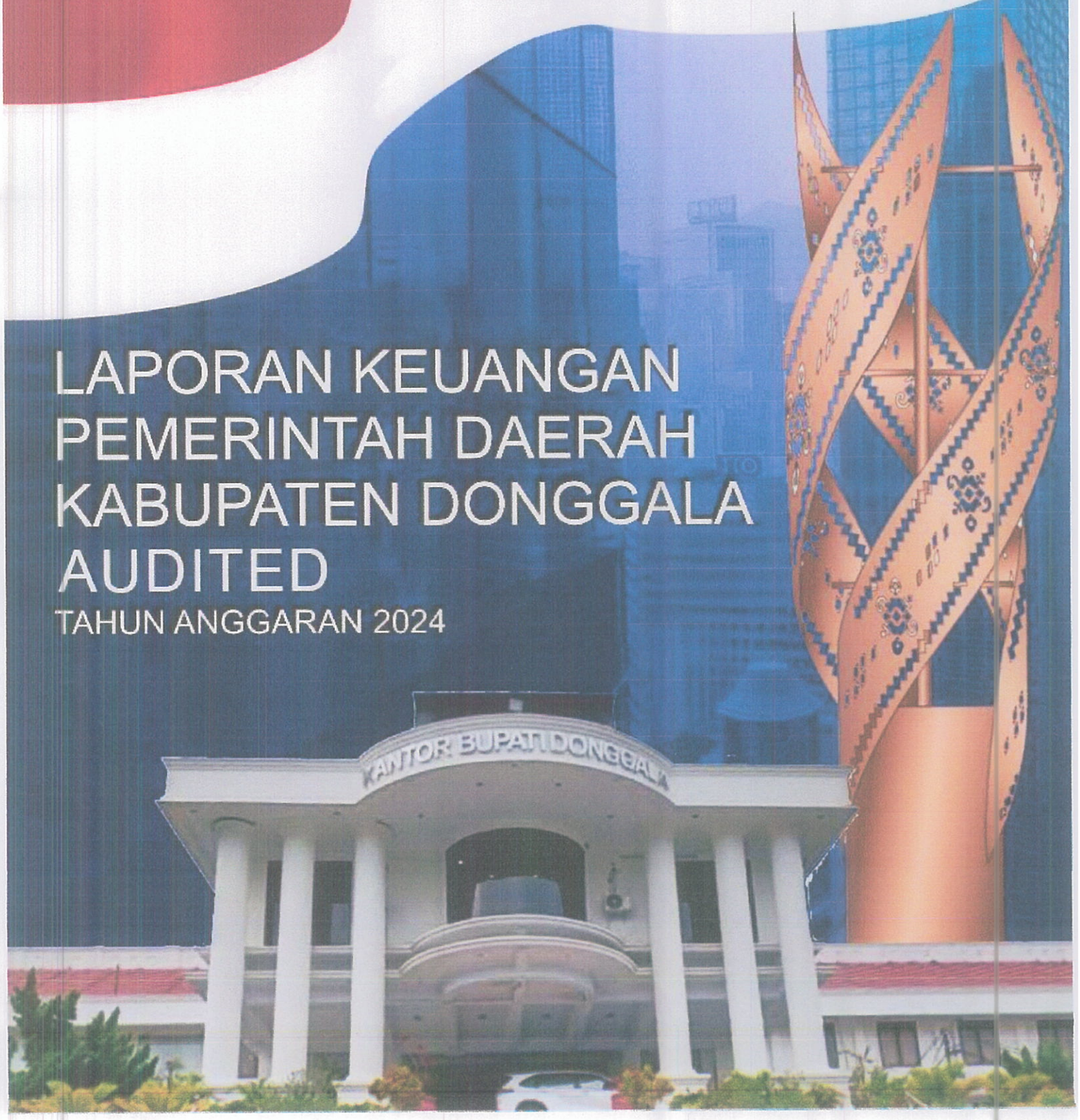

DAFTAR ISI

DAFTAR ISI		i
DAFTAR LAMPIRAN		ii
SURAT REPRESENTASI MANAJEMEN		iii
PERNYATAAN TANGGUNG JAWAB		iv
KATA PENGANTAR		v
LAPORAN REALISASI ANGGARAN DAN BELANJA		1
LAPORAN PERUBAHAN SALDO ANGGARAN LEBIH		3
NERACA		4
LAPORAN OPERASIONAL		6
LAPORAN ARUS KAS		8
LAPORAN PERUBAHAN EKUITAS		10
BAB I	PENDAHULUAN	11
1.1	Maksud dan tujuan penyusunan laporan keuangan	12
1.2	Landasan hukum penyusunan laporan keuangan	12
1.3	Sistematika penulisan Catatan Atas Laporan Keuangan	14
BAB II	EKONOMI MAKRO, KEBIJAKAN KEUANGAN DAN PENCAPAIAN TARGET KINERJA APBD	15
2.1	Ekonomi Makro	15
2.2	Kebijakan Keuangan	19
2.3	Pencapaian Target Kinerja APBD	20
2.4	Kebijakan Pengelolaan Pendapatan Daerah	20
2.5	Kebijakan Pengelolaan Belanja Daerah	22
2.6	Kebijakan Pembiayaan	23
2.7	Permasalahan dan Solusi	23
BAB III	IKHTISAR PENCAPAIAN KINERJA KEUANGAN PPKD	25
3.1	Ikhtisar Realisasi Pencapaian Target Kinerja Keuangan PPKD	25
3.2	Pembiayaan	29
BAB IV	KEBIJAKAN AKUNTANSI	30
4.1	Entitas Akuntansi/Entitas Pelaporan Keuangan Daerah	30
4.2	Basis akuntansi yang mendasari penyusunan laporan keuangan	30
4.3	Basis Pengakuan dan pengukuran yang mendasari penyusunan laporan keuangan	30
BAB V	PENJELASAN POS-POS LAPORAN KEUANGAN	49
5.1	Penjelasan atas Pos-pos LRA	49
5.2	Penjalasan atas Pos-pos LP SAL	72
5.3	Penjelasan Pos Neraca	74
5.4	Penjelasan atas Pos-pos Laporan Operasional	114
5.5	Penjelasan atas Pos-pos Laporan Arus Kas	130
5.6	Penjelasan atas Pos-pos Laporan Perubahan Ekuitas	138

BAB VI PENJELASAN ATAS INFORMASI-INFORMASI NON KEUANGAN 140

BAB VII PENUTUP 145

LAMPIRAN

DAFTAR LAMPIRAN

Lampiran 1.	:	Rincian Belanja Operasi
Lampiran 2.	:	Rincian Belanja Pegawai
Lampiran 3.	:	Rincian Belanja Barang dan Jasa
Lampiran 4.	:	Rincian Belanja Hibah
Lampiran 5.	:	Rincian Belanja Modal
Lampiran 6.	:	Rincian Belanja Modal Tanah
Lampiran 7.	:	Rincian Belanja Modal Peralatan dan Mesin
Lampiran 8.	:	Rincian Belanja Modal Gedung dan Bangunan
Lampiran 9.	:	Rincian Belanja Modal Jalan, Jaringan dan Irigasi
Lampiran 10.	:	Rincian Belanja Modal Aset Tetap Lainnya
Lampiran 11	:	Rincian Belanja Bagi Hasil Pajak Kepada Desa
Lampiran 12.	:	Rincian Belanja Alokasi Dana Desa (ADD)
Lampiran 12.a	:	Rincian Belanja Dana Desa (DD)
Lampiran 13	:	Rincian Kas di Kas Daerah
Lampiran 14.	:	Rincian Kas di Bendahara JKN (FKTP Puskesmas)
Lampiran 15	:	Daftar Laporan Rincian Pendapatan dan Belanja Dana BOSP Reguler Negeri dan Swasta (SD)
Lampiran 15.a	:	Daftar Laporan Rincian Pendapatan dan Belanja Dana BOSP Kinerja Negeri dan Swasta (SD)
Lampiran 15.b	:	Daftar Laporan Rincian Pendapatan dan Belanja Dana BOSP Reguler Negeri dan swasta (SMP)
Lampiran 15.c	:	Daftar Laporan Rincian Pendapatan dan Belanja Dana BOSP Kinerja Negeri dan swasta (SMP)
Lampiran 15.d	:	Rincian Pendapatan dan Belanja Dana BOSP REGULER NEGERI & SWASTA (BOP Kesetaraan)
Lampiran 15.e	:	Rincian Pendapatan dan Belanja Dana BOSP KINERJA NEGERI & SWASTA (BOP Kesetaraan)
Lampiran 15.f	:	Rincian Pendapatan dan Belanja Dana BOSP REGULER NEGERI & SWASTA (PAUD)

Lampiran 15.g	:	Rincian Pendapatan dan Belanja Dana BOSP KINERJA NEGERI & SWASTA (PAUD)
Lampiran 16	:	Rekapitulasi Dana Salur BOK Puskesmas
Lampiran 17	:	Daftar Piutang Galian C Lokal Pajak Bahan Mineral Bukan Logam dan Batuan (Penggunaan Lokal)
Lampiran 17.a	:	Daftar Piutang Pajak Galian C Lokal Truck
Lampiran 17.b	:	Daftar Piutang Pajak Mineral Bukan Logam dan Batuan (Penggunaan Antar Pulau)
Lampiran 17.c	:	Daftar Piutang Pajak Hotel
Lampiran 17.d	:	Daftar Piutang Pajak Restoran
Lampiran 17.e	:	Daftar Piutang Pajak Bumi Dan Bangunan Sektor Perdesaan dan Perkotaan (PBB-P2)
Lampiran 17.f	:	Daftar Piutang Pajak Reklame
Lampiran 17.g	:	Daftar Piutang Pajak Penerangan Jalan
Lampiran 18	:	Daftar Piutang Retribusi Pengendalian Menara Telekomunikasi
Lampiran 18.a	:	Daftar Laporan Piutang Retribusi Pasar Grosir
Lampiran 18.b	:	Daftar Piutang Retribusi Izin Mendirikan Bangunan (IMB)
Lampiran 19.	:	Daftar Piutang Pengenaan Denda Pajak Galian C
Lampiran 19.a	:	Daftar Piutang Taspen
Lampiran 19.b	:	Daftar Piutang Pendapatan BLUD
Lampiran 20	:	Daftar KSO
Lampiran 20.a	:	Daftar Piutang Koperasi
Lampiran 20.b	:	Daftar Piutang Bunga
Lampiran 20.c	:	Daftar Piutang Kelebihan Pembayaran Kontrak
Lampiran 21.	:	Daftar Penyisihan Piutang Pajak Pengolaan Bahan Galian C Lokal
Lampiran 21.a	:	Daftar Penyisihan Piutang Galian C Lokal Truk
Lampiran 21.b	:	Daftar Penyisihan Piutang Pajak Pengolaan Bahan Galian C Antar Pulau
Lampiran 21.c	:	Daftar Penyisihan Piutang Pajak Hotel
Lampiran 21.d	:	Daftar Penyisihan Piutang Pajak Restoran

Lampiran 21.e	:	Daftar Penyisihan Piutang Pajak Bumi dan Bangunan Sektor Pedesaan dan Perkotaan (PBB-P2)
Lampiran 21.f	:	Daftar Penyisihan Piutang Pajak Reklame
Lampiran 21.g	:	Daftar Penyisihan Piutang Pajak Penerangan Jalan
Lampiran 21.h	:	Daftar Penyisihan Piutang Pengendalian Menara Telekomunikasi
Lampiran 21.i	:	Daftar Penyisihan Piutang Retribusi Pasar Grosir Dan Pertokoan
Lampiran 21.j	:	Daftar Penyisihan Piutang Izin Mendirikan Bangunan (IMB)
Lampiran 21.k	:	Daftar Penyisihan Piutang Denda Pengenaan Pajak Pengolaan Bahan Galian C
Lampiran 21.l	:	Daftar Penyisihan Piutang BPJS BLUD
Lampiran 21. m	:	Daftar Penyisihan Piutang Alat Pertanian (KSO)
Lampiran 21.n	:	Daftar Penyisihan Piutang Koperasi
Lampiran 21.o	:	Daftar Penyisihan Piutang Bunga
Lampiran 21.p	:	Daftar Penyisihan Piutang Kelebihan Kontrak
Lampiran 22	:	Daftar Rincian Laporan Persediaan
Lampiran 23	:	Daftar Aset Tetap Peralatan dan Mesin BLUD
Lampiran 23.a	:	Daftar Aset Tetap Peralatan dan Mesin BOS
Lampiran 23.b	:	Daftar Aset Tetap Peralatan dan Mesin JKN
Lampiran 24	:	Daftar Reklas Barang dan Jasa Memenuhi Kriteria Aset Tetap Jalan Jaringan dan Irigasi
Lampiran 24.a	:	Daftar Reklasifikasi Belanja Modal Aset Tetap Jalan Jaringan dan Irigasi ke Barang dan Jasa
Lampiran 24.b	:	Daftar Reklasifikasi Belanja Modal Aset Tetap Jalan Jaringan dan Irigasi ke Konstruksi Dalam Pengerjaan
Lampiran 25	:	Daftar Realisasi Belanja Aset Tetap Lainnya yang bersumber dari Dana BOS
Lampiran 26	:	Daftar Perkembangan Penyelesaian Tuntutan Perbendaharaan/Tuntutan Ganti Rugi (TP/TGR)
Lampiran 27	:	Daftar Hutang Penerangan Jalan
Lampiran 27.a	:	Daftar Hutang Klaim Jamkesda/Jampersal

BUPATI DONGGALA

Nomor :
Lampiran : -
Perihal : Surat Representasi Manajemen

Kepada
Yth. Kepala BPK Perwakilan
Provinsi Sulawesi Tengah
Di -
Palu

Kami memberikan surat representasi ini sehubungan dengan pemeriksaan Badan Pemeriksa Keuangan Republik Indonesia (BPK RI) atas Laporan Keuangan Pemerintah Kabupaten Donggala untuk tahun yang berakhir pada tanggal 31 Desember 2024 untuk tujuan menyatakan suatu opini tentang apakah laporan keuangan telah disajikan secara wajar, dalam semua hal yang material sesuai dengan Standar Akuntansi Pemerintahan (SAP) di Indonesia. Kami menegaskan bahwa kami bertanggungjawab atas penyusunan dan penyajian laporan keuangan tersebut sesuai dengan SAP. Representasi surat ini diberikan terbatas pada hal-hal yang material. Sesuatu dipandang material, tanpa melihat besarnya, namun juga menyangkut salah saji informasi akuntansi yang mempengaruhi pertimbangan wajar pengguna laporan keuangan, yang mengandalkan kepercayaan pada informasi laporan keuangan dimaksud.

Kami menegaskan bahwa berdasarkan keyakinan dan pengetahuan kami yang terbaik, representasi berikut ini telah kami buat kepada Tim BPK RI selama pemeriksaan:

1. Laporan keuangan yang disebut di atas telah kami sajikan sesuai dengan SAP.
2. Kami telah menyediakan semua data material dan informasi yang diperlukan kepada Tim BPK RI.
3. Semua transaksi yang material sudah dicatat dan dilaporkan dalam laporan keuangan.
4. Semua rekening atas nama pejabat terkait dengan jabatannya dalam pemerintahan sudah dicatat atau diungkapkan dalam laporan keuangan.
5. Pemerintah Kabupaten Donggala memiliki hak penuh atas aset yang dimiliki, dan tidak terdapat gadai atau penjaminan atas aset tersebut.
6. Sampai dengan saat ini kami tidak mengetahui adanya tindakan pelanggaran terhadap hukum dan peraturan yang dampaknya perlu diungkapkan dalam laporan keuangan.
7. Semua kewajiban material sudah dicatat atau diungkapkan dalam laporan keuangan.
8. Tidak terdapat tagihan yang belum dinyatakan dan harus dinyatakan tetapi belum diungkapkan.
9. Pemerintah Kabupaten Donggala telah mematuhi semua aspek perjanjian kontrak yang akan mempunyai dampak material terhadap laporan keuangan jika terjadi pelanggaran.

10. Tidak terdapat peristiwa atau transaksi material yang terjadi setelah tanggal 31 Desember 2024 yang belum dicatat dan diungkapkan dalam catatan atas laporan keuangan.
11. Tidak terdapat kecurangan material (kesalahan disengaja, penghilangan jumlah dan pengungkapan dalam laporan keuangan dan penyalahgunaan aset yang dapat berdampak material terhadap laporan keuangan) dan kecurangan lain yang melibatkan pimpinan atau pegawai yang memiliki peran penting dalam pengendalian intern.
12. Kami bertanggungjawab untuk menyelenggarakan dan memelihara sistem pengendalian intern.
13. Kami telah menilai efektivitas sistem pengendalian intern dalam hal:
    a. Keandalan pelaporan keuangan: transaksi-transaksi telah dicatat, diproses, dan diringkas secara memadai untuk memungkinkan penyusunan laporan keuangan sesuai dengan prinsip akuntansi yang berlaku umum, dan aset telah dilindungi dari kehilangan yang disebabkan oleh pengambilalihan, penggunaan atau pelepasan hal yang tidak sah.
    b. Ketaatan pada peraturan yang berlaku: transaksi-transaksi dilaksanakan sesuai dengan peraturan perundangan yang berdampak langsung dan material terhadap laporan keuangan.
14. Kami telah menyampaikan semua kelemahan signifikan yang ada pada perancangan dan pelaksanaan pengendalian intern yang dapat berdampak negatif terhadap kemampuan Pemerintah Kabupaten Donggala dalam mencapai tujuan pengendalian intern dan mengindikasikan kelemahan-kelemahan yang material.
15. Kami bertanggungjawab atas penyelenggaraan sistem pengelolaan keuangan sesuai dengan ketentuan perundang-undangan tentang keuangan negara dan SAP.
16. Kami telah mengidentifikasi dan mengungkapkan semua peraturan dan undang-undang yang berdampak langsung dan material terhadap penentuan jumlah dalam laporan keuangan.
17. Kami telah menyampaikan semua kejadian ketidakpatuhan terhadap peraturan dan perundang-undangan yang berlaku.

Demikian surat representasi ini dibuat sebagai penjelasan atas hasil pemeriksaan BPK atas laporan keuangan.

Banawa, Mei 2025
BUPATI DONGGALA

Vera Elena Laruni

BUPATI DONGGALA

PERNYATAAN TANGGUNG JAWAB

Laporan Keuangan Pemerintah Daerah Kabupaten Donggala yang terdiri dari Laporan Realisasi Anggaran (LRA), Laporan Perubahan Sisa Anggaran Lebih (LP SAL), Neraca, Laporan Operasional (LO), Laporan Arus Kas (LAK), Laporan Perubahan Ekuitas (LPE) dan Catatan atas Laporan Keungan (CaLK) Tahun Anggaran 2024 sebagaimana terlampir adalah tanggung jawab kami.

Laporan Keuangan tersebut telah disusun berdasarkan sistem pengendalian intern yang memadai, dan isinya telah menyajikan informasi pelaksanaan anggaran, arus kas, posisi keuangan, perubahan saldo anggaran lebih, operasional, serta ekuitas dan catatan atas laporan keuangan secara layak sesuai Standar Akuntansi Pemerintahan.

Banawa, Mei 2025

BUPATI DONGGALA

VERA ELENA LARUNI

BUPATI DONGGALA

KATA PENGANTAR

Sesuai dengan amanat Undang-undang Nomor 17 Tahun 2003 tentang Keuangan Negara, Pemerintah menyiapkan Rancangan Peraturan Daerah tentang pertanggung jawaban pelaksanaan Anggaran Pendapatan dan Belanja Daerah (APBD) kepada Dewan Perwakilan Rakyat Daerah (DPRD) berupa Laporan Keuangan yang telah diperiksa oleh Badan Pemeriksa Keuangan, selambat-lambatnya 6 (enam) bulan setelah tahun anggaran berakhir. Laporan Keuangan Tahun Anggaran 2024 disajikan dengan menggunakan Standar Akuntansi Pemerintah berbasis akrual, sesuai Permendagri Nomor 64 Tahun 2013, Laporan Keuangan sebagaimana dimaksud setidak-tidaknya meliputi, LRA Pendapatan dan Belanja Daerah, LP SAL, Neraca, LO, LAK, LPE, dan CaLK yang dilampiri dengan Laporan Keuangan Badan Usaha Milik Daerah yaitu PDAM.

Sehubungan dengan Laporan Keuangan Pemerintah Daerah (LKPD) Kabupaten Donggala Tahun Anggaran 2024, perlu kami kemukakan hal-hal sebagai berikut :

1. LKPD Kabupaten Donggala Tahun 2024, disusun berdasarkan gabungan Laporan Keuangan seluruh entitas akuntansi/pelaporan dari seluruh Satuan Kerja Perangkat Daerah (SKPD) lingkup Pemerintah Kabupaten Donggala dan telah direview oleh Inspektorat Kabupaten Donggala.
2. Laporan Realisasi Anggaran Tahun 2024 menyajikan informasi tentang realisasi Pendapatan, Belanja, Transfer dan Pembiayaan. Realisasi Pendapatan Daerah adalah sebesar Rp1.527.925.669.844,21 atau 100,24% dari target Rp1.524.319.287.851,00 yang ditetapkan dalam APBD Tahun 2024. Realisasi Belanja Daerah sebesar Rp1.488.105.599.828,49 atau 92,48% dari yang dianggarkan sebesar Rp1.609.137.288.949,00 dan Realisasi Transfer sebesar Rp225.726.908.092,00 atau 99,85% dari target anggaran sebesar Rp226.065.937.574,84 dalam APBD Tahun 2024. Dari sisi Pembiayaan Daerah terdapat realisasi penerimaan pembiayaan sebesar Rp86.328.290.770,52 realisasi pengeluaran pembiayaan sebesar Rp0,00. Dari uraian pendapatan, belanja, transfer dan pembiayaan diperoleh Silpa sebesar Rp126.148.360.786,24.
3. Laporan Perubahan SAL menyajikan kenaikan atau penurunan Saldo Angaran lebih. Saldo Akhir Perubahan SAL tahun 2024 sebesar Rp126.148.360.786,24.
4. Neraca menyajikan informasi tentang posisi Aset, Kewajiban dan Ekuitas Dana Pemerintah Daerah per 31 Desember 2024 masing-masing yaitu Aset sebesar Rp2.700.079.254.209,52, Kewajiban sebesar Rp11.501.255.387,40 dan Ekuitas Dana Pemerintah Daerah Sebesar Rp2.688.577.998.822,12.
5. Laporan Operasional menyajikan informasi yang tercermin dalam Pendapatan LO, Beban LO, Defisit Non Operasional, Pos Luar Biasa dan surplus/defisit Operasional yang disajikan dengan periode tahun sebelumnya. Jumlah Pendapatan LO sebesar Rp1.334.810.437.090,97. Beban LO sebesar Rp1.187.330.152.825,84, Defisit Non Operasional sebesar Rp(5.242.449.894,00), Pos Luar Biasa Sebesar Rp0,00 dan Surplus/Defisit LO sebesar Rp142.237.834.371,13.

6. Laporan Arus Kas menyajikan informasi tentang penerimaan dan pengeluaran kas melaui Kas Umum Daerah dari aktivitas operasi, aktivitas Investasi, aktivitas pendanaan dan aktivitas transitoris selama Tahun Anggaran 2024 menyajikan saldo akhir kas sebesar Rp126.233.024.389,75.
7. Laporan Perubahan Ekuitas menyajikan informasi mengenai perubahan Ekuitas yang terdiri dari Ekuitas awal sebesar Rp2.491.411.653.640,75 surplus/Defisit LO sebesar Rp142.237.834.371,13 Koreksi Ekuitas Lainnya sebesar Rp54.928.510.810,24 dan Ekuitas akhir sebesar Rp2.688.577.998.822,12.

Pemerintah menyadari bahwa LKPD Tahun 2024 ini masih perlu disempurnakan demi memenuhi amanat berbagai ketentuan peraturan perundang-undangan yang berlaku. Oleh sebab itu kami mengharapkan tanggapan, saran maupun kritik yang membangun dari para pengguna (*stakeholders*) serta semua pihak. Akhirnya kepada semua pihak yang terlibat dalam penyusunan Laporan Keuangan Pemerintah Daerah Kabupaten Donggala Tahun 2024, saya atas nama Pemerintah Kabupaten Donggala mengucapkan banyak terima kasih.

Banawa, Mei 2025

BUPATI DONGGALA



VERA ELENA LARUNI

PEMERINTAH KABUPATEN DONGGALA

LAPORAN REALISASI ANGGARAN PENDAPATAN DAN BELANJA

UNTUK TAHUN YANG BERAKHIR SAMPAI DENGAN 31 DESEMBER 2024 DAN 2023

(dalam rupiah)

URAIAN	REFF	ANGGARAN 2024	REALISASI 2024	(%)	REALISASI 2023
PENDAPATAN - LRA	**5.1.1**	**1.524.319.287.851,00**	**1.527.925.669.844,21**	**100,24**	**1.300.012.708.454,48**
PENDAPATAN ASLI DAERAH (PAD) - LRA	**5.1.1.1**	**110.383.007.914,00**	**145.953.261.494,21**	**132,22**	**106.197.181.986,48**
Pendapatan Pajak Daerah - LRA	5.1.1.1.1	81.562.000.000,00	98.395.902.189,75	120,64	52.955.268.498,61
Pendapatan Retribusi Daerah - LRA	5.1.1.1.2	2.447.333.832,00	9.368.261.050,00	382,79	8.118.001.963,00
Pendapatan Hasil Pengelolaan Kekayaan Daerah Yang Dipisahkan - LRA	5.1.1.1.3	5.406.441.067,00	5.493.161.486,00	101,60	4.959.352.481,00
Lain-lain Pendapatan Asli Daerah yang Sah - LRA	5.1.1.1.4	20.967.233.015,00	32.695.936.768,46	155,94	40.164.559.043,87
PENDAPATAN TRANSFER - LRA	**5.1.1.2**	**1.318.067.482.937,00**	**1.367.876.040.484,00**	**103,78**	**1.193.065.526.468,00**
Pendapatan Transfer Pemerintah Pusat - LRA	**5.1.1.2.1**	**1.127.795.863.000,00**	**1.156.610.387.187,00**	**102,55**	**983.352.524.710,00**
Bagi Hasil Pajak - LRA		0,00	0,00	0,00	0,00
Bagi Hasil Bukan Pajak/Sumber Daya Alam - LRA		54.704.586.000,00	128.280.739.500,00	234,50	52.549.871.324,00
Dana Alokasi Umum (DAU) - LRA		740.355.145.000,00	729.528.285.591,00	98,54	648.794.084.000,00
Dana Alokasi Khusus (DAK) - LRA		157.228.978.000,00	128.554.075.706,00	81,76	121.960.475.157,00
Dana Alokasi Khusus (DAK) Non Fisik - LRA		175.507.154.000,00	170.247.286.390,00	97,00	160.048.094.229,00
Pendapatan Transfer Pemerintah Pusat - Lainnya - LRA		**155.580.353.000,00**	**155.450.301.296,00**	**99,92**	**157.814.230.604,00**
Dana Insentif Daerah (DID) LRA		0,00	0,00	0,00	14.542.879.000,00
Dana Desa - LRA		142.967.654.000,00	142.837.602.296,00	99,91	143.271.351.604,00
Insentif Fiskal		12.612.699.000,00	12.612.699.000,00	100,00	0,00
Pendapatan Transfer Pemerintah Daerah Lainnya - LRA	**5.1.1.2.2**	**34.691.266.937,00**	**55.815.352.001,00**	**160,89**	**45.218.771.154,00**
Pendapatan Bagi Hasil Pajak - LRA		34.691.266.937,00	55.815.352.001,00	160,89	45.218.771.154,00
Bantuan Keuangan - LRA		**0,00**	**0,00**	**0,00**	**6.680.000.000,00**
Bantuan Keuangan dari Pemerintah Daerah Provinsi Lainnya - LRA		0,00	0,00	0,00	6.680.000.000,00
LAIN-LAIN PENDAPATAN DAERAH YANG SAH - LRA	**5.1.1.3**	**95.868.797.000,00**	**14.096.367.866,00**	**14,70**	**750.000.000,00**
Lain-lain Pendapatan Sesuai Dengan Ketentuang Perundang-Undangan Yang Berlaku		**95.868.797.000,00**	**14.096.367.866,00**	**14,70**	**750.000.000,00**
Pendapatan Hibah - LRA	5.1.1.3.1	73.568.797.000,00	0,00	0,00	750.000.000,00
Lain-lain Pendapatan Sesuai dengan Ketentuan Peraturan Perundang-Undangan	5.1.1.3.2	22.300.000.000,00	14.096.367.866,00	63,21	0,00
BELANJA	**5.1.2**	**1.609.137.288.949,00**	**1.488.105.599.828,49**	**92,48**	**1.300.987.793.140,80**
BELANJA OPERASI	**5.1.2.1**	**1.107.112.066.760,16**	**1.022.991.336.814,36**	**92,40**	**861.506.973.823,80**
Belanja Pegawai	5.1.2.1.1	645.707.909.187,16	590.399.085.350,78	91,43	489.003.795.630,00
Belanja Barang dan Jasa	5.1.2.1.2	388.405.467.062,00	360.448.936.433,58	92,80	346.917.055.147,80
Belanja Hibah	5.1.2.1.3	71.038.690.511,00	70.423.315.030,00	99,13	15.406.462.564,00
Belanja Bantuan Sosial	5.1.2.1.4	1.960.000.000,00	1.720.000.000,00	87,76	10.179.660.482,00

URAIAN	REFF	ANGGARAN 2024	REALISASI 2024	(%)	REALISASI 202
BELANJA MODAL	**5.1.2.2**	**272.959.284.614,00**	**238.000.827.922,13**	**87,19**	**221.4[illegible].365.337,00**
Belanja Modal Tanah	5.1.2.2.1	95.000.000,00	94.888.000,00	99,88	[illegible]9.280.000,00
Belanja Modal Peralatan dan Mesin	5.1.2.2.2	57.583.814.337,00	55.115.514.138,00	95,71	33.[illegible]29.104.553,00
Belanja Modal Bangunan dan Gedung	5.1.2.2.3	61.372.993.012,00	39.337.699.040,13	64,10	51.[illegible]20.345.066,00
Belanja Modal Jalan, Jaringan dan Irigasi	5.1.2.2.4	149.653.076.515,00	138.818.113.344,00	92,76	132.[illegible]47.896.500,00
Belanja Modal Aset Tetap Lainnya	5.1.2.2.5	4.254.400.750,00	4.634.613.400,00	108,94	4.[illegible]13.739.218,00
BELANJA TAK TERDUGA	**5.1.2.3**	**3.000.000.000,00**	**1.386.527.000,00**	**46,22**	**0,00**
Belanja Tak Terduga	5.1.2.3	3.000.000.000,00	1.386.527.000,00	46,22	0,00
BELANJA TRANSFER	**5.1.2.4**	**226.065.937.574,84**	**225.726.908.092,00**	**99,85**	**218.0[illegible].453.980,00**
Transfer Bagi Hasil Pajak Daerah	5.1.2.4.1	4.052.326.774,84	4.036.872.596,00	99,62	5[illegible]47.133.476,00
Transfer Bantuan Keuangan	5.1.2.4.2	222.013.610.800,00	221.690.035.496,00	99,85	212.[illegible]23.320.504,00
SURPLUS / (DEFISIT)		**(84.818.001.098,00)**	**39.820.070.015,72**	**(46,95)**	**(9[illegible]5.084.686,32)**
PEMBIAYAAN	**5.1.3**				
PENERIMAAN PEMBIAYAAN	**5.1.3.1**	**86.318.001.098,00**	**86.328.290.770,52**	**100,01**	**88.0[illegible]3.085.784,71**
Penggunaan SILPA	5.1.3.1.1	86.318.001.098,00	86.328.290.770,52	100,01	88.0[illegible]43.085.784,71
PENGELUARAN PEMBIAYAAN	**5.1.3.2**	**1.500.000.000,00**	**0,00**	**0,00**	**7[illegible]0.000.000,00**
Penyertaan Modal (Investasi) Pemerintah Daerah	5.1.3.2.1	1.500.000.000,00	0,00	0,00	7[illegible]50.000.000,00
PEMBIAYAAN NETTO		**84.818.001.098,00**	**86.328.290.770,52**	**101,78**	**87.2[illegible]3.085.784,71**
SISA LEBIH PEMBIAYAAN ANGGARAN (SILPA)	**5.1.4**	**0,00**	**126.148.360.786,24**	**100,00**	**86.3[illegible]8.001.098,39**

BUPATI DONGGALA

VERA ELENA LARUNI

PEMERINTAH KABUPATEN DONGGALA

LAPORAN PERUBAHAN SALDO ANGGARAN LEBIH

PER 31 DESEMBER 2024 DAN 2023

(dalam rupiah)

NO.	URAIAN	2024	2023
1	**Saldo Anggaran Lebih (SAL) Awal**	**86.318.001.098,39**	**88.043.058.696,71**
2	Penggunaan SAL sebagai Penerimaan Pembiayaan Tahun Berjalan	86.328.290.770,52	88.043.085.784,71
3	**SUB TOTAL (1 - 2)**	**(10.289.672,13)**	**(27.088,00)**
4	Sisa Lebih/Kurang Pembiayaan Anggaran (SILPA/SIKPA)	126.148.360.786,24	86.318.001.098,39
5	**SUB TOTAL (3 + 4)**	**126.138.071.114,11**	**86.317.974.010,39**
6	Koreksi Kesalahan Pembukuan Tahun Sebelumnya	10.289.672,13	27.088,00
7	**Saldo Anggaran Lebih Akhir (5+6)**	**126.148.360.786,24**	**86.318.001.098,39**

BUPATI DONGGALA

VERA ELENA LARUNI

PEMERINTAH KABUPATEN DONGGALA

NERACA

PER 31 DESEMBER 2024 DAN 2023

(dalam rupiah)

URAIAN	REFF	2024	2023
ASET	**5.3.1**		
ASET LANCAR	**5.3.1.1**		
Kas di Kas Daerah	5.3.1.1.1	118.957.985.985,66	80.399.792.247,10
Kas di Bendahara Penerimaan	5.3.1.1.2	6.756.000,00	40.322.147,00
Kas di Bendahara Pengeluaran	5.3.1.1.3	10.133.197,00	1.660.305,00
Kas di Badan Layanan Umum Daerah	5.3.1.1.4	1.756.504.310,98	2.119.559.540,79
Kas Dana BOS	5.3.1.1.5	0,00	180.601.975,00
Kas di Bendahara FKTP	5.3.1.1.6	210.364.449,98	3.653.171.746,01
Kas Lainnya di Bendahara	5.3.1.1.7	25.310.066,00	48.678.300,00
Kas Dana BOSP	5.3.1.1.8	229.135.747,00	0,00
Kas Dana BOK Puskesmas	5.3.1.1.9	5.062.144.699,13	0,00
Piutang Pajak Daerah	5.3.1.1.10	33.365.146.722,73	23.241.413.679,73
Piutang Retribusi Daerah	5.3.1.1.10	801.342.553,00	836.342.553,00
Piutang Lain-lain PAD yang Sah	5.3.1.1.10	9.244.285.805,96	6.777.286.232,53
Piutang Transfer Antar Daerah	5.3.1.1.10	16.075.971.372,00	5.769.263.988,00
Piutang Lainnya	5.3.1.1.11	800.826.200,00	800.826.200,00
Penyisihan Piutang	5.3.1.1.12	(14.449.470.724,14)	(13.777.739.101,17)
Beban Jasa di Bayar Dimuka	*5.3.1.1.13*	*475.221.578,90*	*170.290.059,98*
Persediaan	5.3.1.1.14	119.127.966.592,81	113.370.703.791,86
JUMLAH ASET LANCAR		**291.699.624.557,01**	**223.632.173.664,83**
INVESTASI JANGKA PANJANG	**5.3.1.2**		
Investasi Jangka Panjang Non Permanen		0,00	0,00
Investasi Jangka Panjang Permanen		**50.107.795.943,98**	**48.115.223.052,98**
Penyertaan Modal Pemerintah Daerah		50.107.795.943,98	48.115.223.052,98
JUMLAH INVESTASI JANGKA PANJANG		**50.107.795.943,98**	**48.115.223.052,98**
ASET TETAP	**5.3.1.3**		
Tanah	5.3.1.3.1	114.645.246.870,00	116.831.145.770,00
Peralatan dan Mesin	5.3.1.3.2	578.600.071.461,41	555.752.103.565,64
Gedung dan Bangunan	5.3.1.3.3	1.141.098.311.811,24	1.128.002.557.780,74
Jalan, Jaringan dan Irigasi	5.3.1.3.4	1.888.816.358.177,54	1.761.809.431.010,70
Aset Tetap Lainnya	5.3.1.3.5	33.533.999.358,49	41.962.787.670,48
Konstruksi dalam Pengerjaan	5.3.1.3.6	49.838.280.105,91	28.555.647.135,03
Akumulasi Penyusutan	5.3.1.3.7	(1.595.237.680.757,33)	(1.615.811.842.395,08)
JUMLAH ASET TETAP		**2.211.294.587.027,26**	**2.017.101.830.537,51**
ASET LAINNYA	**5.3.1.4**		
Tagihan Jangka Panjang	5.3.1.4.1	1.226.715.479,00	738.553.020,00
Aset Tidak Berwujud	5.3.1.4.2	287.988.454,17	589.999.500,00
Aset Lain-lain	5.3.1.4.3	131.296.770.706,64	142.885.182.208,16
Dana Transfer Treasury Deposit Facility (TDF)	5.3.1.4.4	0,00	73.568.797.000,00
JUMLAH ASET LAINNYA		**132.811.474.639,81**	**217.782.531.728,16**
PROPERTI INVESTASI	**5.3.1.4**		
Properti Investasi Tanah		2.243.800.000,00	0,00
Properti Investasi Gedung dan Bangunan		15.875.830.450,00	0,00
Akumulasi Penyusutan Properti Investasi		(3.953.858.408,54)	0,00
JUMLAH PROPERTI INVESTASI		**14.165.772.041,46**	**0,00**
JUMLAH ASET		**2.700.079.254.209,52**	**2.506.631.758.983,48**

URAIAN	REFF	2024	2023
KEWAJIBAN	**5.3.2**		
KEWAJIBAN JANGKA PENDEK	5.3.2.1		
Utang Perhitungan Fihak Ketiga (PFK)	5.3.2.1.1	87.592.236,51	80.190.827,51
Pendapatan Diterima Dimuka	5.3.2.1.2	59.435.916,67	130.277.200,00
Utang Belanja dan Transfer	5.3.2.1.3	11.281.065.837,37	14.936.475.918,37
Utang Jangka Pendek Lainnya	5.3.2.1.4	73.161.396,85	73.161.396,85
JUMLAH KEWAJIBAN JANGKA PENDEK		**11.501.255.387,40**	**15.220.105.342,73**
KEWAJIBAN JANGKA PANJANG			
JUMLAH KEWAJIBAN JANGKA PANJANG		**0,00**	**0,00**
JUMLAH KEWAJIBAN		**11.501.255.387,40**	**15.220.105.342,73**
EKUITAS DANA	**5.3.3**		
EKUITAS		2.688.577.998.822,12	2.491.411.653.640,75
JUMLAH KEWAJIBAN DAN EKUITAS DANA		**2.700.079.254.209,52**	**2.506.631.758.983,48**

BUPATI DONGGALA

VERA ELENA LARUNI

PEMERINTAH KABUPATEN DONGGALA
LAPORAN OPERASIONAL
UNTUK TAHUN YANG BERAKHIR SAMPAI DENGAN 31 DESEMBER 2024 DAN 2023

(dalam rupiah)

URAIAN	REFF	2024	2023	Kenaikan/Penurunan	%
PENDAPATAN - LO	**5.4.1**	**1.334.810.437.090,97**	**1.254.508.208.729,37**	**80.302.228.361,60**	**6,40**
PENDAPATAN ASLI DAERAH - LO	**5.4.1.1**	**158.937.720.652,97**	**112.819.893.214,33**	**46.117.827.438,64**	**40,88**
Pendapatan Pajak Daerah - LO	5.4.1.1.1	108.519.635.232,75	58.462.885.072,35	50.056.750.160,40	85,62
Pendapatan Retribusi Daerah - LO	5.4.1.1.2	9.333.261.050,00	8.140.672.590,74	1.192.588.459,26	14,65
Pendapatan Hasil Pengelolaan Kekayaan Daerah Yang Dipisahkan - LO	5.4.1.1.3	5.493.161.486,00	4.959.352.481,00	533.809.005,00	10,76
Lain-lain Pendapatan Asli Daerah yang Sah - LO	5.4.1.1.4	35.591.662.884,22	41.256.983.070,24	(5.665.320.186,02)	(13,73)
PENDAPATAN TRANSFER - LO	**5.4.1.2**	**1.161.776.348.572,00**	**1.118.777.234.989,04**	**42.999.113.582,96**	**3,84**
Transfer Pemerintah Pusat - Dana Perimbangan - LO	**5.4.1.2.1**	**1.083.041.590.187,00**	**1.052.271.169.133,04**	**30.770.421.053,96**	**2,92**
Bagi Hasil Bukan Pajak/Sumber Daya Alam - LO		54.711.942.500,00	121.468.515.747,04	(66.756.573.247,04)	(54,96)
Dana Alokasi Umum (DAU) - LO		729.528.285.591,00	648.794.084.000,00	80.734.201.591,00	12,44
Dana Alokasi Khusus (DAK) - LO		128.554.075.706,00	121.960.475.157,00	6.593.600.549,00	5,41
Dana Alokasi Khusus (DAK) Non Fisik - LO		170.247.286.390,00	160.048.094.229,00	10.199.192.161,00	6,37
Transfer Pemerintah Pusat - Lainnya		**12.612.699.000,00**	**14.542.879.000,00**	**(1.930.180.000,00)**	**(13,27)**
Dana Insentif Daerah		0,00	14.542.879.000,00	(14.542.879.000,00)	(100,00)
Insentif Fiskal-LO		12.612.699.000,00	0,00	12.612.699.000,00	100,00
Transfer Pemerintah Provinsi - LO	**5.4.1.2.2**	**66.122.059.385,00**	**51.963.186.856,00**	**14.158.872.529,00**	**27,25**
Bagi Hasil Pajak - LO		66.122.059.385,00	45.283.186.856,00	20.838.872.529,00	46,02
Bantuan Keuangan - LO		0,00	6.680.000.000,00	(6.680.000.000,00)	(100,00)
LAIN-LAIN PENDAPATAN YANG SAH	**5.4.1.3**	**14.096.367.866,00**	**22.911.080.526,00**	**(8.814.712.660,00)**	**(38,47)**
Pendapatan Hibah- LO	5.4.1.3.1	0,00	22.911.080.526,00	(22.911.080.526,00)	(100,00)
Lain-lain Pendapatan Sesuai dengan Ketentuan Peraturan Perundang-Undangan-LO	5.4.1.3.2	14.096.367.866,00	0,00	14.096.367.866,00	0,00
BEBAN		**1.185.943.625.825,84**	**1.081.167.924.442,91**	**104.775.701.382,93**	**9,69**
BEBAN OPERASI	**5.4.2**	**1.032.928.287.508,53**	**789.029.493.270,91**	**243.898.794.237,62**	**30,91**
Beban Pegawai	5.4.2.1	598.737.953.590,78	487.114.342.925,00	111.623.610.665,78	22,92
Beban Barang dan Jasa	5.4.2.2	350.216.482.215,26	264.668.036.239,41	85.548.445.975,85	32,32
Beban Hibah	5.4.2.3	81.582.120.079,52	22.074.744.764,00	59.507.375.315,52	269,57
Beban Bantuan Sosial	5.4.2.4	1.720.000.000,00	10.179.660.482,00	(8.459.660.482,00)	(83,10)
Beban Penyisihan Piutang	5.4.2.5	671.731.622,97	4.992.708.860,50	(4.320.977.237,53)	**(86,55)**
Beban Penyusutan dan Amortisasi	**5.4.3**	**69.917.054.742,31**	**217.339.328.796,00**	**(147.422.274.053,69)**	**(67,83)**
Beban Penyusutan dan Amortisasi		69.917.054.742,31	217.339.328.796,00	(147.422.274.053,69)	(67,83)
BEBAN TRANSFER	**5.4.4**	**83.098.283.575,00**	**74.799.102.376,00**	**8.299.181.199,00**	**11,10**
Beban Transfer Bagi Hasil Pajak Daerah	5.4.4.1	4.052.326.775,00	5.647.133.476,00	(1.594.806.701,00)	(28,24)
Beban Transfer Bantuan Keuangan ke Desa	5.4.4.2	79.045.956.800,00	69.151.968.900,00	9.893.987.900,00	14,31
SURPLUS/DEFISIT DARI OPERASI		**148.866.811.265,13**	**173.340.284.286,46**	**(24.473.473.021,33)**	**(14,12)**

URAIAN	REFF	2024	2023	Kenaikan/Penurunan	%
SURPLUS/DEFISIT DARI KEGIATAN NON OPERASIONAL					
Surplus Non Operasional	**5.4.6**	**1.992.572.891,00**	**2.850.917.984,00**	**(858.345.093,00)**	**(30,11)**
Surplus dari Kegiatan Non Operasional Lainnya-LO		1.992.572.891,00	2.850.917.984,00	(858.345.093,00)	(30,11)
Defisit Non Operasional	**5.4.7**	**7.235.022.785,00**	**18.093.106.639,39**	**(10.858.083.854,39)**	**(60,01)**
Defisit Penjualan Non Lancar - LO		7.235.022.785,00	18.093.106.639,39	(10.858.083.854,39)	(60,01)
Defisit Penghapusan Aset Non Lancar-LO		0,00	0,00	0,00	0,00
Jumlah Surplus/Defisit Non Operasional		**(5.242.449.894,00)**	**(15.242.188.655,39)**	**9.999.738.761,39**	**65,61**
JUMLAH SURPLUS/DEFISIT SEBELUM POS LUAR BIASA		**143.624.361.371,13**	**158.098.095.631,07**	**(14.473.734.259,94)**	**9,15**
Pos Luar Biasa	**5.4.8**				
Pendapatan Luar Biasa LO		0,00	0,00	0,00	0,00
Beban Tak Terduga	5.4.5	1.386.527.000,00	0,00	1.386.527.000,00	0,00
SURPLUS/DEFISIT DARI POS LUAR BIASA		**(1.386.527.000,00)**	**0,00**	**(1.386.527.000,00)**	**100,00**
SURPLUS / (DEFISIT) - LO	**5.4.9**	**142.237.834.371,13**	**158.098.095.631,07**	**(15.860.261.259,94)**	**10,03**

BUPATI DONGGALA

VERA ELENA LARUNI

PEMERINTAH KABUPATEN DONGGALA

LAPORAN ARUS KAS

UNTUK TAHUN YANG BERAKHIR SAMPAI DENGAN 31 DESEMBER 2024 DAN 2023

URAIAN	2024	2023
Arus Kas dari Aktivitas Operasi		
Arus Masuk Kas		
Pendapatan Pajak Daerah	98.395.902.189,75	52.955.268.498,61
Pendapatan Retribusi Daerah	9.368.261.050,00	8.118.001.963,00
Pendapatan Hasil Pengelolaan Kekayaan Daerah yang Dipisahkan	5.493.161.486,00	4.959.352.481,00
Lain-lain PAD yang Sah	31.093.990.368,46	40.143.901.043,87
Pendapatan Transfer Pemerintah Pusat-LRA	1.156.610.387.187,00	997.895.403.710,00
Pendapatan Transfer Pemerintah Pusat-Lainnya-LRA	155.450.301.296,00	143.271.351.604,00
Pendapatan Transfer Pemerintah Daerah Lainnya-LRA	55.815.352.001,00	45.218.771.154,00
Bantuan Keuangan Pemerintah Daerah Provinsi Lainnya	0,00	6.680.000.000,00
Pendapatan Hibah	0,00	750.000.000,00
Lain-lain Pendapatan Sesuai dengan Ketentuan Peraturan Perundang-Undangan	14.096.367.866,00	0,00
Jumlah Arus Masuk Kas	**1.526.323.723.444,21**	**1.299.992.050.454,48**
Arus Keluar Kas		
Belanja Pegawai	590.399.085.350,78	489.003.795.630,00
Belanja Barang	360.448.936.433,58	346.917.055.147,80
Belanja Hibah	70.423.315.030,00	15.406.462.564,00
Belanja Bantuan Sosial	1.720.000.000,00	10.179.660.482,00
Belanja Tak Terduga	1.386.527.000,00	0,00
Transfer Bagi Hasil Pajak Daerah	4.036.872.596,00	5.647.133.476,00
Transfer Bantuan Keuangan Ke Desa	221.690.035.496,00	212.423.320.504,00
Transfer Bantuan Keuangan Lainnya	0,00	0,00
Jumlah Arus Keluar Kas	**1.250.104.771.906,36**	**1.079.577.427.803,80**
Arus Kas Bersih dari Aktivitas Operasi	**276.218.951.537,85**	**220.414.622.650,68**
Arus Kas dari Aktivitas Investasi		
Arus Masuk Kas		
Hasil Penjualan Peralatan/Mesin-LRA	1.601.946.400,00	20.658.000,00
Penjualan atas Aset Daerah Yang Tidak Dipisahkan	0,00	0,00
Jumlah Arus Masuk Kas	**1.601.946.400,00**	**20.658.000,00**
Arus Kas Keluar		
Belanja Tanah	94.888.000,00	399.280.000,00
Belanja Peralatan dan Mesin	55.115.514.138,00	33.229.104.553,00
Belanja Bangunan dan Gedung	39.337.699.040,13	51.120.345.066,00
Belanja Jalan, Jaringan dan Irigasi	138.818.113.344,00	132.647.896.500,00
Belanja Aset Tetap Lainnya	4.634.613.400,00	4.013.739.218,00
Penyertaan Modal/Investasi Pemerintahan Daerah	0,00	750.000.000,00
Jumlah Arus Keluar Kas	**238.000.827.922,13**	**222.160.365.337,00**
Arus Kas Bersih dari Aktivitas Investasi	**(236.398.881.522,13)**	**(222.139.707.337,00)**
Arus Kas dari Aktivitas Pendanaan		
Arus Masuk Kas		
Jumlah Arus Masuk Kas	**0,00**	**0,00**
Arus Kas Keluar		
Jumlah Arus Keluar Kas	**0,00**	**0,00**
Arus Kas Bersih dari Aktivitas Pendanaan	**0,00**	**0,00**

URAIAN	2024	2023
Arus Kas dari Aktivitas Transitoris		
Arus Masuk Kas		
Penerimaan Perhitungan Fihak Ketiga (PFK)	99.252.694.366,14	86.158.906.592,00
Kiriman Uang Masuk	0,00	0,00
Utang PFK Kas di Kas Daerah	32.187.648,00	17.178.413,00
Arus Kas masuk atas koreksi siLPA tahun sebelumnya	10.289.672,13	27.088,00
Jumlah Arus Kas Masuk	**99.295.171.686,27**	**86.176.112.093,00**
Arus Kas Keluar		
Pengeluaran Perhitungan Fihak Ketiga (PFK)	99.252.694.366,14	86.158.906.592,00
Kelebihan Bayar PFK Kas di Kas Daerah	0,00	137.713,00
Pelunasan atas Utang PFK tahun sebelumnya	17.178.413,00	10.669.414,00
Arus Kas Keluar dari Pembayaran PFK tahun 2014 s/d 2019	7.452.494,00	0,00
Belanja jasa tenaga Kesehatan (FKTP)		
Arus Kas Keluar atas Koreksi SiLPA Tahun Sebelumnya		
Jumlah Arus Kas Keluar	**99.277.325.273,14**	**86.169.713.719,00**
Arus Kas Bersih Dari Aktivitas Transitoris	**17.846.413,13**	**6.398.374,00**
Kenaikan (Penurunan) Kas	**39.837.916.428,85**	**(1.718.686.312,32)**
Saldo Awal Kas	**86.395.107.960,90**	**88.113.794.273,22**
Saldo Akhir Kas	**126.233.024.389,75**	**86.395.107.960,90**
Kas di Kas Daerah	118.957.985.985,66	80.399.792.247,10
Kas di Kas di Bendahara Penerima	6.756.000,00	40.322.147,00
Kas di Kas di Bendahara Pengeluaran	10.133.197,00	1.660.305,00
Kas di BLUD	1.756.504.310,98	2.119.559.540,79
Kas Dana BOSP	229.135.747,00	180.601.975,00
Kas Dana Kapitasi pada FKTP	210.364.449,98	38.042.271,01
Kas Dana BOK Puskesmas	5.062.144.699,13	3.615.129.475,00
Jumlah	**126.233.024.389,75**	**86.395.107.960,90**

BUPATI DONGGALA

VERA ELENA LARUNI

PEMERINTAH KABUPATEN DONGGALA

LAPORAN PERUBAHAN EKUITAS

UNTUK PERIODE YANG BERAKHIR SAMPAI DENGAN 31 DESEMBER 2024 DAN 2023

(dalam rupiah)

NO	URAIAN	2024	2023
1	**EKUITAS AWAL**	2.491.411.653.640,75	2.333.172.180.921,68
2	**SURPLUS/DEFISIT - LO**	142.237.834.371,13	158.098.095.631,07
3	**DAMPAK KUMULATIF PERUBAHAN KEBIJAKAN/KESALAHAN MENDASAR**		
4	Koreksi Ekuitas Lainnya	54.928.510.810,24	141.377.088,00
5	**EKUITAS AKHIR**	**2.688.577.998.822,12**	**2.491.411.653.640,75**

BUPATI DONGGALA

VERA ELENA LARUNI

BAB I
PENDAHULUAN

Penyusunan Laporan Keuangan tahun 2024 merupakan penerapan dari Undang-undang Nomor 23 Tahun 2014 tentang Pemerintahan Daerah pada pasal 320 yang menyatakan bahwa :

- Kepala Daerah Menyampaikan rancangan Perda tentang pertanggungjawaban pelaksanaan APBD kepada DPRD dengan dilampiri laporan keuangan yang telah diperiksa oleh Badan Pemeriksa Keuangan paling lambat 6 (enam) bulan setelah tahun anggaran berakhir.
- Laporan keuangan yang dimaksud paling sedikit meliputi: Laporan Arus Kas, Laporan Perubahan Ekuitas dan Catatan atas Laporan Keuangan.
- Penyajian Laporan Keuangan harus sesuai dengan Standar Akuntansi Pemerintah.

Setiap entitas pelaporan mempunyai kewajiban untuk menyusun dan menyajikan Laporan Keuangan dan Laporan Kinerja secara sistematis dan terstruktur pada suatu periode pelaporan. Laporan Keuangan entitas pelaporan merupakan informasi yang relevan mengenai posisi keuangan dan seluruh transaksi yang dilakukan oleh suatu entitas pelaporan selama satu periode pelaporan. Laporan Keuangan terutama digunakan untuk mengetahui nilai sumber daya ekonomi yang dimanfaatkan untuk melaksanakan kegiatan operasional Pemerintahan, menilai kondisi keuangan, mengevaluasi efektivitas dan efisiensi suatu entitas pelaporan dan membantu menentukan ketaatannya terhadap peraturan perundang-undangan. Penyampaian Laporan Keuangan adalah salah satu upaya mewujudkan transparansi dan akuntabilitas pengelolaan Keuangan Daerah. Dalam penyusunan laporan keuangan, Pemerintah Daerah harus memenuhi prinsip tepat waktu dan disusun berdasarkan Peraturan pemerintah Nomor 71 Tahun 2010 tentang Standar Akuntansi Pemerintahan Berbasis Akrual pada pemerintah daerah.

Laporan keuangan harus menyajikan perbandingan antara periode berjalan dengan periode sebelumnya, hal ini dimaksudkan untuk mengetahui perkembangan pelaporan setiap tahun dari periode ke periode sebagai dasar pengambilan keputusan. Laporan Keuangan Pemerintah Daerah Kabupaten Donggala disusun berdasarkan APBD Tahun Anggaran 2024 yang ditetapkan dengan Peraturan Daerah Nomor 6 tanggal 29 Agustus Tahun 2024 tentang Perubahan APBD Tahun Anggaran 2024 dan Peraturan Bupati Nomor 20 tanggal 29 Agustus Tahun 2024 tentang Penjabaran Perubahan APBD Tahun Anggaran 2024.

Laporan Keuangan Pemerintahan kabupaten Donggala tahun 2024 disusun dengan menggunakan basis akrual terdiri dari :

1. **Laporan Realisasi Anggaran (LRA)** adalah laporan yang menyajikan ikhtisar sumber, alokasi, dan pemakaian sumber daya keuangan yang dikelola oleh pemerintah pusat/daerah, yang menggambarkan perbandingan antara anggaran dan realisasinya dalam satu periode pelaporan.
2. **Laporan Perubahan Saldo Anggaran Lebih (LPSAL)** adalah menyajikan informasi kenaikan atau penurunan Saldo Anggaran Lebih tahun pelaporan dibandingkan dengan tahun sebelumnya.
3. **Neraca** adalah laporan yang menggambarkan posisi keuangan suatu entitas pelaporan mengenai aset, kewajiban, dan ekuitas pada tanggal tertentu.
4. **Laporan Operasional (LO)** adalah laporan menyajikan ikhtisar sumber daya ekonomi yang menambah ekuitas dan penggunaannya yang dikelola oleh pemerintah pusat/daerah untuk kegiatan penyelenggaraan pemerintahan dalam satu periode pelaporan
5. **Laporan Arus Kas (LAK)** menyajikan informasi kas sehubungan dengan aktivitas operasi, investasi, pendanaan, dan transitoris yang menggambarkan saldo awal, penerimaan, pengeluaran, dan saldo akhir kas pemerintah pusat/ daerah selama periode tertentu.
6. **Laporan Perubahan Ekuitas (LPE)** adalah Laporan menyajikan informasi kenaikan atau penurunan ekuitas tahun pelaporan dibandingkan dengan tahun sebelumnya.

Untuk menghindari kesalahpahaman dalam membaca laporan keuangan, perlu dibuat Catatan atas Laporan Keuangan (CaLK). CaLK dapat dipahami oleh pembaca secara luas tidak terbatas hanya untuk pembaca tertentu ataupun manajemen entitas pelaporan. CaLK disusun dengan maksud memudahkan pengguna dalam memahami Laporan Keuangan. CaLK dimaksud adalah bagian yang tidak terpisahkan dari laporan keuangan yang menyajikan informasi tentang penjelasan pos-pos laporan keuangan dalam rangka pengungkapan yang memadai.

1.1 Maksud dan tujuan penyusunan laporan keuangan

Laporan keuangan disusun untuk menyediakan informasi yang relevan mengenai posisi keuangan dan seluruh transaksi yang dilakukan oleh suatu entitas pelaporan selama satu periode pelaporan. Laporan keuangan terutama digunakan untuk mengetahui nilai sumber daya ekonomi yang digunakan untuk melaksanakan kegiatan operasional pemerintahan, menilai kondisi keuangan, mengevaluasi efektivitas dan efisiensi suatu entitas pelaporan, dan membantu menentukan ketaatannya terhadap peraturan perundang-undangan yang berlaku.

Pelaporan keuangan pemerintah menyajikan informasi yang bermanfaat bagi para pengguna dalam menilai akuntabilitas dan membuat keputusan baik keputusan ekonomi, sosial, maupun politik dengan cara :

a. Menyediakan informasi tentang sumber, alokasi dan penggunaan sumber daya keuangan;
b. Menyediakan informasi mengenai kecukupan penerimaan periode berjalan untuk membiayai seluruh pengeluaran;
c. Menyediakan informasi mengenai cara memperoleh sumber daya ekonomi dan alokasinya telah sesuai dengan anggaran yang ditetapkan dan peraturan perundang-undangan;
d. Menyediakan informasi mengenai jumlah sumber daya ekonomi yang digunakan dalam kegiatan entitas pelaporan serta hasil-hasil yang telah dicapai;
e. Menyediakan informasi mengenai bagaimana entitas pelaporan mendanai seluruh kegiatannya dan mencukupi kebutuhan kasnya;
f. Menyediakan informasi mengenai posisi keuangan dan kondisi entitas pelaporan berkaitan dengan sumber-sumber penerimaannya, baik jangka pendek maupun jangka panjang, termasuk yang berasal dari pungutan pajak dan pinjaman;
g. Menyediakan informasi mengenai perubahan posisi keuangan entitas pelaporan, apakah mengalami kenaikan atau penurunan, sebagai akibat kegiatan yang dilakukan selama periode pelaporan.

Informasi diatas sangat bermanfaat bagi pengguna laporan keuangan untuk menilai akuntabilitas pengelolaan keuangan dan pertanggungjawaban keuangan suatu daerah. Lebih jauh, laporan keuangan juga menjadi dasar pengambilan keputusan bagi pemerintah daerah seperti keputusan investasi, pembiayaan maupun optimalisasi pendapatan dari aset produktif. Bagi pihak luar, laporan keuangan dapat merupakan proposal investasi apabila daerah memiliki daya tarik dalam suatu industri tertentu.

1.2 Landasan hukum penyusunan laporan keuangan.

Kewajiban penyusunan dan penyampaian laporan keuangan diatur dalam :

a. Undang-Undang Nomor 29 Tahun 1959 tentang Pembentukan Daerah-daerah Tingkat II di Sulawesi Tengah (Lembaran Negara Republik Indonesia Tahun 1959 Nomor 74; Tambahan Lembaran Negara Republik Indonesia Nomor 1822);
b. Undang-Undang Nomor 17 Tahun 2003 tentang Keuangan Negara (Lembaran Negara Republik Indonesia Tahun 2003 Nomor 47, Tambahan Lembaran Negara Republik Indonesia Nomor 4286);
c. Undang-Undang Nomor 1 Tahun 2004 tentang Perbendaharaan Negara (Lembaran Negara Tahun 2003 Nomor 5 ,Tambahan Lembaran Negara Republik Indonesia Nomor 4355);

d. Undang-Undang Nomor 15 Tahun 2004 tentang Pemeriksaan dan Pengelolaan dan Tanggung Jawab Keuangan Negara (Lembaran Negara Republik Indonesia Tahun 2004 Nomor 66, Tambahan Lembaran Negara Nomor 4400);
e. Undang-Undang Nomor 25 Tahun 2004 tentang Sistem Perencanaan Pembangunan Nasional (Lembaran Negara Republik Indonesia Tahun 2004 Nomor 104, Tambahan Lembaran Negara Nomor 4421);
f. Undang-Undang Nomor 23 Tahun 2014 tentang Pemerintahan Daerah (Lembaran Negara Republik Indonesia Nomor 244, Tambahan Lembaran Negara Republik Indonesia Nomor 5587) sebagaimana telah diubah terakhir dengan Undang-Undang Nomor 9 Tahun 2015 tentang Perubahan kedua atas Undang-Undang Nomor 23 Tahun 2014 Pemerintahan Daerah Undang-undang Nomor 58, (Tambahan Lembaran Negara Nomor 5679);
g. Undang-Undang Nomor 30 Tahun 2014 tentang Administrasi Pemerintahan (Lembaran Negara Republik Indonesia Nomor 292, Tambahan Lembaran Negara Republik Indonesia Nomor 5601);
h. Undang-Undang Nomor 1 Tahun 2022 tentang Hubungan Keuangan antara Pemerintah Pusat dan Pemerintahan Daerah (Lembaran Negara Republik Indonesia Tahun 2022 Nomor 4, Tambahan Lembaran Negara Republik Indonesia nomor 6757);
i. Peraturan Pemerintah Nomor 109 Tahun 2000 tentang Kedudukan Keuangan Kepala Daerah dan Wakil Kepala Daerah (Lembaran Negara Republik Indonesia Tahun 2000 Nomor 210, Tambahan Lembaran Negara Republik Indonesia Nomor 4028);
j. Peraturan Pemerintah Nomor 55 Tahun 2005 tentang Dana Perimbangan (Lembaran Negara Republik Indonesia Tahun 2000 Nomor 201) sebagaimana telah diubah dengan Peraturan Pemerintah Nomor 84 Tahun 2001 (Lembaran Negara Republik Indonesia Tahun 2001 Nomor 157, Tambahan Lembaran Negara Republik Indonesia Nomor 4165);
k. Peraturan Pemerintah Nomor 54 Tahun 2005 tentang Pinjaman Daerah (Lembaran Negara Republik Indonesia Tahun 2005 Nomor 136, Tambahan Lembaran Negara Republik Indonesia Nomor 4574);
l. Peraturan Pemerintah Nomor 8 Tahun 2006 tentang Pelaporan Keuangan dan Kinerja Instansi Pemerintah (Lembaran Negara Republik Indonesia Tahun 2006 Nomor 25, Tambahan Lembaran Negara Republik Indonesia Nomor 4614);
m. Peraturan Pemerintah Nomor 7 Tahun 2008 tentang Pengelolaan dan Pertanggungjawaban Keuangan dalam Pelaksanaan Dekonsentrasi dan Tugas Pembantuan (Lembaran Negara Tahun 2000 Nomor 203, Tambahan Lembaran Negara Nomor 4023);
n. Peraturan Pemerintah Nomor 71 tahun 2010 tentang Standar Akuntansi Pemerintah (Lembaran Negara Republik Indonesia Tahun 2010 nomor 123, Tambahan Lembaran Negara Nomor 5165);
o. Peraturan Pemerintah Nomor 2 Tahun 2012 tentang Hibah Daerah (Lembaran Negara Republik Indonesia Tahun 2012 Nomor 5, Tambahan Lembaran Negara Nomor 5272);
p. Peraturan Pemerintah Nomor 12 Tahun 2019 tentang Pengelolaan Keuangan Daerah (Lembaran Negara Republik Indonesia Tahun 2019 Nomor 42, Tambahan Lembaran Negara Nomor 6322);
q. Peraturan Menteri Dalam Negeri Nomor 90 Tahun 2019 Tentang Klasifikasi, Kodefikasi, dan Nomenklatur Perencanaan Pembangunan dan Keuangan Daerah (Berita Negara Republik Indonesia tahun 2019 Nomor 1447);
r. Peraturan Menteri Dalam Negeri Nomor 77 Tahun 2020 Tentang Pedoman Teknis Pengelolaan Keuangan Daerah (Berita Negara Republik Indonesia tahun 2020 Nomor 1781);
s. Peraturan Menteri Dalam Negeri Nomor 15 Tahun 2023 Tentang Pedoman Penyusunan Anggaran Pendapatan dan Belanja Daerah Tahun Anggaran 2024 (Berita Negara Republik Indonesia tahun 2023 Nomor 799);
t. Peraturan Daerah Nomor 8 Tahun 2022 tentang Pengelolaan Keuangan Daerah (Lembaran Daerah Kabupaten Donggala Tahun 2022 Nomor 8);
u. Peraturan Daerah Nomor 6 Tahun 2023 tentang Anggaran Pendapatan dan Belanja Daerah Kabupaten Donggala Tahun 2024 (Lembaran Daerah Kabupaten Donggala Tahun 2023 Nomor 6);

v. Peraturan Daerah Nomor 6 Tahun 2024 tentang perubahan Anggaran Pendapatan Belanja Daerah Kabupaten Tahun Anggaran 2024 (Lembaran Daerah Kabupaten Donggala Tahun 2024 Nomor 6);
w. Peraturan Bupati Nomor 41 Tahun 2023 tentang Penjabaran Anggaran Pendapatan dan Belanja Daerah Kabupaten Donggala Tahun Anggaran 2024 (Berita Daerah Kabupaten Donggala Tahun 2023 Nomor 820);
x. Peraturan Bupati Nomor 20 Tahun 2024 tentang Penjabaran Perubahan Anggaran Pendapatan dan Belanja Daerah Kabupaten Donggala Tahun Anggaran 2024 (Berita Daerah Kabupaten Donggala Tahun 2024 Nomor 855);
y. Peraturan Bupati Nomor 31 Tahun 2024 Tentang Kebijakan Akuntansi Pemerintah Daerah.

1.3 Sistematika penulisan Catatan Atas Laporan Keuangan

Sistematika Catatan Atas Laporan Keuangan Kabupaten Donggala Tahun 2024 disusun sebagai berikut :

Bab I Pendahuluan, menjelaskan tentang maksud dan tujuan penyusunan laporan keuangan, landasan hukum dan sistematika penulisan laporan keuangan;
Bab II Ekonomi makro dan kebijakan keuangan yang menjelaskan tentang makro ekonomi, kebijakan keuangan, serta indikator pencapaian target kinerja;
Bab III Ikhtisar pencapaian kinerja keuangan, yang menjelaskan ikhtisar realisasi pencapaian target kinerja keuangan dan hambatan dan kendala dalam pencapaian target yang telah ditentukan;
Bab IV Kebijakan akuntansi, menjelaskan entitas pelaporan keuangan daerah, basis akuntansi yang mendasari penyusunan laporan keuangan, basis pengukuran yang mendasari penyusunan laporan keuangan, penerapan kebijakan akuntansi berkaitan dengan ketentuan yang ada dalam standar akuntansi pemerintahan;
Bab V Penjelasan pos-pos laporan keuangan, yang merinci dan menjelaskan masing-masing pos laporan keuangan, yaitu pendapatan, belanja, pembiayaan, aset, kewajiban, ekuitas dana, komponen laporan arus kas, laporan operasional dan perubahan ekuitas;
Bab VI Penjelasan atas informasi-informasi non keuangan;
Bab VII Penutup.

BAB II
EKONOMI MAKRO, KEBIJAKAN KEUANGAN, DAN PENCAPAIAN TARGET KINERJA APBD

2.1 Ekonomi Makro

Ekonomi Makro merupakan gambaran perubahan ekonomi yang mempengaruhi masyarakat, perusahaan dan pasar. Ekonomi Makro dapat difungsikan sebagai alat bagi Pemerintah Daerah untuk menentukan dan mengevaluasi arah kebijakan dalam mengalokasikan sumber daya ekonomi dan target pembangunan daerah dalam rangka meningkatkan ekonomi dana kesejahteraan masyarakat.

Asumsi Makro Ekonomi yang digunakan dalam penyusunan Perubahan Anggaran Pendapatan dan Belanja Daerah (APBD) Tahun Anggaran 2024 mengacu pada Indikator Sosial Ekonomi (Pemda) Tahun 2023 atau Tahun sebelumnya menurut data Badan Pusat Statistik Kabupaten Donggala yaitu (minimal) :

a. Tingkat Kemiskinan sebesar 15,30%
b. Tingkat Pengangguran Terbuka sebesar *2,79%*.
c. Gini Rasio sebesar *(Belum rilis)*
d. Indeks Pembangunan Manusia sebesar *67,45%*
e. Laju Pertumbuhan Ekonomi (LPE) sebesar *3,77%*
f. Tingkat Inflasi sebesar *(Belum rilis)*
g. Produk Domestik Regional Bruto Atas Dasar Harga Berlaku (PDRBADHB) sebesar Rp16.527,22.

2.1.1 Tingkat Kemiskinan

Penduduk miskin dihitung berdasarkan garis kemiskinan. Garis kemiskinan adalah nilai rupiah pengeluaran per kapita setiap bulan untuk memenuhi standar minimum kebutuhan - kebutuhan konsumsi pangan dan non pangan yang dibutuhkan oleh individu untuk hidup layak. Jadi Penduduk Miskin adalah penduduk yang memiliki rata-rata pengeluaran per kapita per bulan dibawah garis kemiskinan dalam persentase penduduk miskin Kabupaten Donggala periode tertentu. Namun memetakan kemiskinan tidak cukup hanya berfokus pada seberapa besar atau kecil angka kemiskinan. Tingkat kemiskinan di wilayah-wilayah Indonesia juga perlu mendapat perhatian sekaligus pemahaman yang memadai dari pemerintah. Kemiskinan, menggambarkan seberapa jauh beda pengeluaran penduduk miskin dari garis kemiskinan. Sedangkan tingkat kemiskinan adalah seberapa jauh jarak pengeluaran orang termiskin di satu wilayah tertentu relatif terhadap pengeluaran rata-rata kelompok miskin di daerah bersangkutan. Makin tinggi angkanya, makin parah kemiskinannya.

Tabel 2.1 Persentase Penduduk Miskin Kabupaten Donggala

No	Tingkat Kemiskinan	Tahun 2022	Tahun 2023	Tahun 2024	Naik/turun (%)
1	Kabupaten Donggala	16,30	16,25	15,30	0,95
2	Kabupaten Donggala (Ribu Orang)	50,22	50,37	47,68	2,69
3	Provinsi (%)	12,30	12,41	11,04	1,37
4	Nasional (%)	12,30	12,41	11,34	1,07
5	Peringkat Provinsi	9	12	15.	3

Sumber Dokumen: BPS Kabupaten Donggala

Tabel 2.2 Tingkat Kedalaman Kemiskinan Kabupaten Donggala

No	Uraian	Tahun 2023	Tahun 2024	Naik/Turun (%)
1	Tingkat Kedalaman Kemiskinan Kab. Donggala	2,65	3,00	0,35
2	Tingkat Kedalaman Kemiskinan Provinsi	2,12	1,72	0,40
3	Tingkat Kedalaman Kemiskinan Nasional	1,53	1,46	0,07
4	Peringkat Provinsi	14	(belum rilis)	-

Sumber Dokumen: BPS Kabupaten Donggala

Tabel 2.3 Tingkat Kemiskinan Kabupaten Donggala

No	Uraian	Tahun 2023	Tahun 2024	Naik/Turun (%)
1	Tingkat Kemiskinan Kabupaten Donggala	0,63	0,63	0,00
2	Tingkat Kemiskinan Provinsi	0,54	0,41	0,13
3	Tingkat Kemiskinan Nasional	0,38	0,32	0,06
4	Peringkat Provinsi	-	-	-

Sumber Dokumen: BPS Kabupaten Donggala

2.1.2 Tingkat Pengangguran Terbuka

TPT (Tingkat Pengangguran Terbuka) adalah persentase jumlah pengangguran terhadap jumlah angkatan kerja. Pengangguran terbuka, terdiri dari: (i) Mereka yang tak punya pekerjaan dan mencari pekerjaan. (ii) Mereka yang tak punya pekerjaan dan mempersiapkan usaha. (iii) Mereka yang tak punya pekerjaan dan tidak mencari pekerjaan, karena merasa tidak mungkin mendapatkan pekerjaan, dan (iv) Mereka yang sudah punya pekerjaan, tetapi belum mulai bekerja.

Sesuai dengan data pada Badan Pusat Statistik Kabupaten Donggala Tingkat Pengangguran Terbuka Kabupaten Donggala Tahun 2024 adalah sebesar 2,79%, sebagaimana dijelaskan tabel di bawah ini.

Tabel 2.4 Tingkat Pengangguran Terbuka Kabupaten Donggala

No	Uraian	Tahun 2023	Tahun 2024	Naik/Turun (%)
1	Tingkat Pengangguran Terbuka Kabupaten Donggala (%)	2,79	2,79	0,00
2	Tingkat Pengangguran Provinsi (%)	2,95	2,94	0,01
3	Tingkat Pengangguran Nasional (%)	5,3	4,82	0,48
4	Peringkat Provinsi	-	-	-
5	Peringkat Nasional	5	-	-

Sumber Dokumen: BPS Kabupaten Donggala

Tingkat Pengangguran Terbuka (TPT) di Kabupaten Donggala Tahun 2024 sebesar 2,79%, sedangkan TPT pada Tahun 2023 juga sebesar 2,79%. Hal ini menunjukkan tidak adanya terjadi kenaikan maupun penurunan. TPT Kabupaten Donggala masih lebih rendah dibandingkan TPT Provinsi Sulawesi Tengah/Nasional yang sebesar 2,94% dan sebesar 4,82%.

2.1.3 Indeks Gini (Gini Ratio)

Indeks Gini atau Gini Rasio adalah merupakan alat analisis yang digunakan untuk menghitung atau mengukur distribusi pendapatan masyarakat suatu negara atau daerah tertentu pada suatu periode tertentu. Ini didasarkan pada kurva Lorenz, yaitu sebuah kurva pengeluaran kumulatif yang membandingkan distribusi dari suatu nilai pengeluaran konsumsi dengan distribusi uniform (seragam) yang mewakili persentase kumulatif penduduk. Nilai dari Indeks Gini berkisar antara 0 dan 1 dimana:

a. Indeks Gini sama dengan 0, menunjukkan distribusi pendapatan merata sempurna/mutlak, dimana setiap golongan penduduk menerima bagian pendapatan yang sama
b. Indeks Gini sama dengan 1, menunjukkan distribusi pendapatan tidak merata mutlak/timpang, dimana bagian pendapatan hanya dinikmati satu golongan tertentu saja.

Sesuai dengan data pada Badan Pusat Statistik Kabupaten Donggala Realisasi pencapaian Gini *Ratio* Kabupaten Donggala Tahun 2024 belum rilis, sebagaimana dijelaskan tabel di bawah ini.

Tabel 2.5 Gini Rasio Kabupaten Donggala

No	Tingkat Kemiskinan	Tahun 2023	Tahun 2024	Naik/turun (%)
1	Tingkat Kab. Donggala	0,237	(belum dirilis)	-
2	Tingkat Provinsi	0,272	0,340	0,068
3	Tingkat Nasional	0,304	0,381	0,077
4	Peringkat Provinsi	(belum dirilis)	(belum dirilis)	-

Sumber Dokumen:BPS Kabupaten Donggala

Pada Tahun 2024, tingkat ketimpangan pendapatan penduduk Kabupaten Donggala belum rilis sehingga belum bisa dibandingkan dengan Gini Rasio Provinsi dan Nasional.

2.1.4 Indeks Pembangunan Manusia (IPM)

Indeks Pembangunan Manusia merupakan indikator untuk mengukur keberhasilan dalam upaya membangun kualitas hidup manusia. IPM menjelaskan bagaimana penduduk dapat mengakses hasil pembangunan dalam memperoleh pendapatan, kesehatan, dan pendidikan. IPM dibentuk oleh 3 dimensi dasar yaitu harapan hidup/ umur panjang dan sehat (*a long and healthy life*), pengetahuan (*knowledge*), dan standar hidup layak *(decent standart of living*). Sesuai dengan UNDP Indeks tersebut dikategorikan menjadi empat, yaitu:

a. Rendah (< 60)
b. Sedang (60≤IPM<70)
c. Tinggi (70 ≤IPM<80)
d. Sangat Tinggi (>80).

Sesuai dengan data pada Badan Pusat Statistik Kabupaten Donggala Realisasi pencapaian IPM Kabupaten Donggala Tahun 2024 adalah sebesar 67.45 poin dengan kategori sedang sebagaimana dijelaskan dalam tabel di bawah ini.

Tabel 2.6 Indeks Pembangunan Manusia

No	IPM (Tingkat)	Tahun 2023	Tahun 2024	Naik/turun (%)
1	Kabupaten/Kota	68,17	67.45	0,72
2	Provinsi	71,66	72,24	0,58
3	Indonesia/Nasional	70,95	75,02	4,07
4	Peringkat Provinsi	-	-	-
5	Peringkat Nasional	-	-	-

Sumber Dokumen: BPS Kabupaten Donggala

Realisasi pencapaian IPM kabupaten Donggala Tahun 2024 sebesar 67,45 lebih kecil dibandingkan Tahun 2023 sebesar 68,17, peningkatan/penurunan IPM tersebut disebabkan meningkatnya umur harapan hidup saat lahir (AHH), atau dan harapan lama sekolah (HLS) dan Rata-rata Lama Sekolah (RLS), atau dan standar hidup, berkaitan dengan PNB per kapita. Umur harapan hidup saat lahir mencapai selama hidup pada Tahun 2023. Kemudian, rata-rata lama sekolah selama 15 tahun dengan menjalani pendidikan formal. Sementara, Standar Hidup, PNB per kapita per tahun ditetapkan secara arbiter sebesar Rp549.500 per kapita per tahun atau Rp1.500 per kapita per hari.

2.1.5 Laju Pertumbuhan Ekonomi

Pertumbuhan ekonomi adalah salah satu indikator yang dapat digunakan untuk mengevaluasi keberhasilan pembangunan ekonomi suatu wilayah. Pertumbuhan ekonomi suatu wilayah menggambarkan sejauh mana aktivitas perekonomian suatu wilayah dalam menghasilkan tambahan pendapatan masyarakat pada periode tertentu. Sedangkan aktivitas perekonomian merupakan suatu proses penggunaan faktor produksi untuk menghasilkan *output*. Proses penggunaan faktor produksi akan menghasilkan balas jasa. Oleh karenanya dengan adanya pertumbuhan ekonomi diharapkan pendapatan masyarakat meningkat, sebab masyarakat pemilik faktor produksi. Pertumbuhan ekonomi dihitung berdasarkan PDRB atas dasar harga konstan 2010.

Tabel 2.7 Laju Pertumbuhan Ekonomi Kabupaten Donggala

No	Uraian	Kabupaten/Kota			Provinsi	Nasional
		Tahun 2022	Tahun 2023	Tahun 2024	Tahun 2022	Tahun 2023
1	PDRB (harga konstan 2010) (Rp)	308,30	311,00	345,92	323.630,28	-
2	Laju Pertumbuhan Ekonomi (%)	3,86	4,68	3,77	15,22	-
3	Peringkat Provinsi Sulawesi Tengah	-	-	-	-	-
4	Peringkat Nasional (Indonesia)	-	-	-	-	-

Sumber Dokumen : BPS Kabupaten Donggala

Selama kurun waktu Tahun 2024 - Tahun 2022 perekonomian Kabupaten Donggala mengalami peningkatan dan penurunan. Pada periode Tahun 2022 - Tahun 2023 pertumbuhan perekonomian Kabupaten Donggala sebesar 4,68% dan pada kurun waktu Tahun 2023 - Tahun 2024 pertumbuhan perekonomian Kabupaten Donggala sebesar 3,77%. Dalam skala provinsi dan skala nasional laju pertumbuhan ekonomi Kabupaten Donggala belum rilis.

2.1.6 Inflasi

Selain ditinjau dari pertumbuhan ekonomi, perekonomian Kabupaten Donggala dapat dilihat melalui tingkat inflasi yang terjadi. Inflasi merupakan salah satu indikator ekonomi yang mengukur fluktuasi harga beberapa komoditas pokok yang menyangkut kebutuhan hidup masyarakat. Inflasi yang terlalu tinggi merupakan gejala buruk bagi suatu perekonomian namun apabila besaran inflasi dapat dikendalikan melalui berbagai kebijakan harga serta distribusi barang dan jasa maka inflasi dapat menjadi pendorong bagi pembangunan. Berdasarkan sifatnya inflasi terbagi 4 kategori yang meliputi, (i) inflasi ringan (*creeping inflation*) Inflasi ringan ditandai dengan peningkatan laju inflasi yang tergolong rendah. Biasanya, persentasenya pun hanya kurang dari 10% dalam satu tahun. (ii) inflasi sedang (*Galloping Inflation*) Inflasi ini sedikit lebih tinggi dibandingkan inflasi ringan. Lajunya berkisar antara 10-30% setahun, (iii) inflasi berat (*High Inflation*) kategori inflasi ini termasuk yang berat. Mencakup hitungan mulai dari 30-100% setahun. Pada tingkat ini, harga kebutuhan masyarakat naik secara signifikan dan sulit dikendalikan. Dan (iv) Hiperinflasi (*Hyper Inflation*) Jenis inflasi ini sangat dirasakan pengaruhnya karena terjadi secara besar-besaran dan mencapai lebih dari 100% setahun.

Sesuai dengan data pada Badan Pusat Statistik Kabupaten Donggala Tingkat Inflasi Kabupaten Donggala Tahun 2024 tidak didata dengan kategori ringan/sedang/berat/sangat berat sebagaimana dijelaskan dalam tabel di bawah ini.

Tabel 2.8 Tingkat Inflasi Kabupaten Donggala

No	Uraian	Tahun 2023	Tahun 2024	Keterangan
1	Tingkat Inflasi Kabupaten Donggala (%)	-	-	-
2	Tingkat Inflasi Provinsi (%)	2,35	1,29	turun
3	Tingkat inflasi Nasional (%)	2,61	1,57	turun

Sumber Dokumen:BPS Kabupaten Donggala

Pada Tahun 2024 Pemerintah Kabupaten Donggala dan Badan Pusat Statistik Kabupaten Donggala belum melakukan perhitungan untuk menghitung angka inflasi sebagaimana tahun sebelumnya.

2.1.7 Struktur Perekonomian Kabupaten Donggala

Struktur perekonomian Kabupaten Donggala dalam menunjang PDRB dapat dilihat pada tabel di bawah ini.

Tabel 2.9 Distribusi PDRB Kab. Donggala Atas Dasar Harga yang Berlaku Menurut Lapangan Usaha Tahun 2017 – 2022 (Persentase)

No.	Sektor	2020	2021	2022	2023	2024
A	Pertanian, Kehutanan dan Perikanan	35,21	36,00	36,05	35,53	36,06
B	Pertambangan dan penggalian	16,10	15,82	17,13	19,18	19,24
C	Industri Pengolahan	2,33	2,31	2,23	2,15	2,10
D	Listrik, Gas, dan Air Bersih	0,01	0,01	0,01	0,00	0,01
E	Pengadaan Air, Pengadaan Sampah, Limbah dan Daur Ulang	0,20	0,19	0,19	0,18	0,17
F	Konstruksi	15,15	15,65	14,96	14,48	14,64
G	Perdagangan Besar dan Eceran; Reparasi Mobil dan Sepeda Motor	8,86	9,08	9,36	9,23	8,95
H	Transportasi dan Pergudangan	3,22	2,28	2,37	2,30	2,26
I	Penyediaan Akomodasi dan Makan Minum	0,45	0,47	0,48	0,47	0,48
J	Informasi dan Komunikasi	2,26	2,51	2,43	2,34	2,27
K	Jasa Keuangan dan Asuransi	1,71	2,01	1,93	1,80	1,83
L	Real Estate	1,04	1,05	1,03	1,06	1,08
M	Jasa Perusahaan	0,09	0,09	0,09	0,09	0,08
N	Administrasi Pemerintahan, Pertahanan dan Jaminan Sosial Wajib	9,28	9,55	8,91	8,51	8,25
O	Jasa Pendidikan	1,65	1,59	1,48	1,40	1,33
P	Jasa Kesehatan dan Kegiatan sosial	0,67	0,74	0,62	0,69	0,66
Q	Jasa Lainnya	0,68	0,70	0,62	0,60	0,59
	Jumlah	**100**	**100**	**100**	**100**	**100**

Sumber : BPS, PDRB Kabupaten Donggala Dalam Angka 2020

2.2 Kebijakan Keuangan

Dalam penyusunan APBD Kabupaten Donggala, penatausahaan, pelaporan dan pertanggungjawaban keuangan daerah tahun 2024 landasan hukumnya mengacu kepada Peraturan Pemerintah Nomor 12 Tahun 2019 tentang Pengelolaan Keuangan Daerah (Lembaran Negara Republik Indonesia tahun 2019 Nomor 42) dan Peraturan Menteri Dalam Negeri Nomor 77 Tahun 2020 tentang Pedoman Teknis Pengelolaan Keuangan Daerah (Berita Negara Republik Indonesia tahun 2020 Nomor 1781).

Struktur Anggaran Pendapatan dan Belanja Daerah Kabupaten Donggala tahun 2024 terdiri dari Pendapatan Daerah, Belanja Daerah dan Pembiayaan Daerah, sesuai dengan Kebijakan Umum APBD (KUA) Anggaran Pendapatan dan Belanja Daerah Kabupaten Donggala Tahun 2023.

Berdasarkan Peraturan Menteri Dalam Negeri Nomor 15 Tahun 2023 tentang Pedoman Penyusunan Anggaran Pendapatan dan Belanja Daerah Tahun Anggaran 2024, maka kebijakan umum Anggaran Pendapatan dan Belanja Daerah Tahun 2024 di tetapkan pada sembilan prioritas pembangunan yang meliputi:

a. Peningkatan Kelembagaan Desa dan Kelembagaan Kelurahan yang berdaya saing;
b. Reformasi Birokrasi dan Tata Kelola;
c. Pendidikan Dasar 9 (Sembilan) Tahun;
d. Layanan Kesehatan Dasar dan Rujukan;
e. Peningkatan Infrastruktur;
f. Pengentasan Kemiskinan;
g. Revitalisasi Pertanian dan Perikanan;
h. Iklim Investasi dan Iklim Usaha;
i. Lingkungan Hidup dan Pencegahan Bencana.

Pengelolaan Keuangan Daerah dilaksanakan berdasarkan peraturan perundang-undangan yang berlaku dengan mengacu pada Rencana Pembangunan Jangka Menengah Daerah (RPJMD) Kabupaten Donggala Tahun 2020 - 2024 serta Arah dan Kebijakan Umum APBD (KUA) Kabupaten Donggala Tahun Anggaran 2024.

Secara garis besar rencana target dan realisasi dari struktur APBD Kabupaten Donggala Tahun Anggaran 2024 dapat dilihat pada tabel berikut :

Tabel 2.10 Anggaran dan Realisasi APBD Tahun 2024

Uraian	Anggaran	Realisasi	%
Pendapatan	**1.524.319.287.851,00**	**1.527.925.669.844,21**	**100,24**
Pendapatan Asli Daerah	110.383.007.914,00	145.953.261.494,21	132,22
Pendapatan Transfer	1.318.067.482.937,00	1.367.876.040.484,00	103,78
Lain-lain Pendapatan Daerah Yang Sah	95.868.797.000,00	14.096.367.866,00	14,70
Belanja	**1.609.137.288.949,00**	**1.488.105.599.828,49**	**92,48**
Belanja Operasi	1.107.112.066.760,16	1.022.991.336.814,36	92,40
Belanja Modal	272.959.284.614,00	238.000.827.922,13	87,19
Belanja Tak Terduga	3.000.000.000,00	1.386.527.000,00	46,22
Belanja Transfer	226.065.937.574,84	225.726.908.092,00	99,85
Surplus/Defisit	**(84.818.001.098,00)**	**39.820.070.015,72**	**(46,95)**
Pembiayaan			
Penerimaan Pembiayaan	86.318.001.098,00	86.328.290.770,52	100,01
Pengeluaran Pembiayaan	1.500.000.000,00	0,00	0,00
Pembiayaan Netto	**84.818.001.098,00**	**86.328.290.770,52**	**101,78**
Sisa lebih/(kurang) Pembiayaan Tahun Berkenan	**0,00**	**126.148.360.786,24**	**0,00**

Sumber : Aplikasi SIPD Tahun 2024

2.3 Pencapaian Target Kinerja APBD

a. Target dan realisasi Pendapatan menurut APBD tahun 2024 adalah sebagai berikut :
   1) Pendapatan Asli Daerah, dianggarkan sebesar Rp110.383.007.914,00 direalisasikan sebesar Rp145.953.261.494,21;
   2) Pendapatan Transfer, dianggarkan sebesar Rp1.318.067.482.937,00 direalisasikan sebesar Rp1.367.876.040.484,00;
   3) Lain-lain Pendapatan Daerah Yang Sah, dianggarkan sebesar Rp95.868.797.000,00 direalisasikan sebesar Rp14.096.367.866,00.

b. Target dan realisasi Belanja menurut APBD tahun 2024 adalah sebagai berikut :
   1) Belanja Operasi, dianggarkan sebesar Rp1.107.112.066.760,16 direalisasikan sebesar Rp1.022.991.336.814,36;
   2) Belanja Modal, dianggarkan sebesar Rp272.959.284.614,00 direalisasikan sebesar Rp238.000.827.922,13;
   3) Belanja Tak Terduga, dianggarkan sebesar Rp3.000.000.000,00 direalisasikan sebesar Rp1.386.527.000,00;
   4) Belanja Transfer dianggarkan sebesar Rp226.065.937.574,84 direalisasikan sebesar Rp225.726.908.092,00.

c. Target dan realisasi Pembiayaan menurut APBD tahun 2024 adalah sebagai berikut :
   1) Penerimaan pembiayaan, dianggarkan sebesar Rp86.318.001.098,00 direalisasikan sebesar Rp86.328.290.770,52;
   2) Pengeluaran pembiayaan dianggarkan sebesar Rp1.500.000.000,00 direalisasikan sebesar Rp0,00.

2.4 Kebijakan Pengelolaan Pendapatan Daerah.

Pendapatan Daerah terdiri dari : Pendapatan Asli Daerah (PAD); Pendapatan Dana Perimbangan; dan Lain-Lain Pendapatan Yang Sah. Adapun jenis kelompok pendapatan tersebut adalah sebagai berikut :

a. Pendapatan Asli Daerah terdiri dari empat jenis pendapatan yaitu :
   1) Hasil Pajak Daerah;
   2) Hasil Retribusi Daerah;
   3) Hasil Pengelolaan Kekayaan Daerah yang dipisahkan;

4) Lain-lain PAD yang sah.

b. Pendapatan Transfer, terdiri dari tiga jenis pendapatan yaitu :
   1) Transfer Pemerintah Pusat
   2) Transfer Antar Daerah

c. Lain-lain Pendapatan Asli Daerah yang sah yaitu:
   1) Dana Hibah;

Arah kebijakan anggaran pendapatan asli daerah Kabupaten Donggala dalam pengelolaan keuangan dimana proyeksi pendapatan Daerah Kabupaten Donggala berdasarkan kondisi ekonomi, khususnya pertumbuhan ekonomi dan inflasi serta Undang-undang Nomor 28 Tahun 2009 tentang pajak dan retribusi daerah serta Undang-undang Nomor 23 tahun 2014. Pemberlakuan Undang-undang Nomor 28 tahun 2009 tersebut memungkinkan pemerintah daerah melakukan intensifikasi dan ekstensifikasi yang lebih luas lagi, terlebih dengan adanya pemberian wewenang kepada daerah dalam hal pemungutan Pajak Bumi dan Bangunan yang semula Pajak Pusat menjadi Pajak Daerah. Tahun 2018-2020, dirumuskan beberapa kebijakan pendapatan yang diharapkan dapat meningkatkan pendapatan daerah, yaitu sebagai berikut :

a. Penyesuaian dasar pengenaan pajak dan retribusi daerah;
b. Penyesuaian tarif pajak dan retribusi daerah;
c. Intensifikasi dan ekstensifikasi jenis pajak dan retribusi daerah berdasarkan perundang-undangan yang berlaku;
d. Optimalisasi laba BUMD.

Untuk meningkatkan Pendapatan pada tahun 2024 Kebijakan Pengelolaan Pendapatan Daerah sebagaimana termuat dalam Arah dan Kebijakan APBD (KUA) Kabupaten Donggala Tahun Anggaran 2024 adalah diarahkan pada upaya :

a. Ekstensifikasi pendapatan, intensifikasi pendapatan maupun diversifikasi pendapatan pada berbagai pajak dan retribusi sesuai peraturan perundang-undangan yang dilakukan melalui :
   1) Peningkatan Pajak Daerah,
   2) Peningkatan Retribusi Daerah,
   3) Peningkatan Lain-lain PAD yang Sah,
   4) Peningkatan Dana Perimbangan.
b. Mengoptimalkan pendataan obyek-obyek pajak dan retribusi baru.
c. Meningkatkan intensitas penagihan pajak dan retribusi daerah kepada wajib pajak dan wajib retribusi.
d. Mengintensifkan pengawasan dan pengendalian kepada petugas pemungut dalam penagihan pajak dan retribusi daerah.
e. Peningkatan pola kerja sama dan kemitraan Pemerintah dengan pihak swasta dan masyarakat yang saling menguntungkan.
f. Memberdayakan dan meningkatkan peran perusahaan daerah yang lebih profesional serta meningkatkan penyertaan modal daerah guna perolehan deviden yang lebih signifikan.
g. Melakukan upaya dan pendekatan yang lebih intensif kepada pemerintah provinsi maupun pemerintah pusat untuk memperoleh bantuan-bantuan baik keuangan maupun bantuan fisik.
h. Pemberian penghargaan (*reward*) kepada petugas pemungut, pemerintah kecamatan dan desa yang target pajak dan retribusinya terpenuhi, dan memberikan sanksi (*Punishment*) kepada petugas pemungut pemerintah kecamatan dan desa yang target pajak dan retribusinya tidak mencapai target;
i. Reformasi pelayanan publik.

Dengan beberapa kebijakan tersebut diperoleh hasil sebagai berikut :

Pendapatan Daerah Kabupaten Donggala Tahun Anggaran 2024 dianggarkan sebesar

Rp1.524.319.287.851,00 dan terealisasi sebesar Rp1.527.925.669.844,21 atau 100,24%. Hal ini menunjukkan bahwa pada tahun 2024 realisasi pendapatan daerah melebihi target sebesar Rp3.606.381.993,21.

Tabel 2.11 Realisasi Pendapatan Daerah Tahun 2024

No	Uraian	Anggaran 2024 (Rp)	Realisasi 2024 (Rp)	%	Lebih/(Kurang) (Rp)
1	Pendapatan Asli Daerah	110.383.007.914,00	145.953.261.494,21	132,22	35.570.253.580,21
2	Pendapatan Transfer	1.318.067.482.937,00	1.367.876.040.484,00	103,78	49.808.557.547,00
3	Lain-lain Pendapatan Daerah Yang Sah	95.868.797.000,00	14.096.367.866,00	14,70	(81.772.429.134,00)
	Jumlah	**1.524.319.287.851,00**	**1.527.925.669.844,21**	**100,24**	**3.606.381.993,21**

Sumber : Aplikasi SIPD Tahun 2024

2.5 Kebijakan Pengelolaan Belanja Daerah.

Pengelolaan belanja daerah berpedoman pada Peraturan Menteri Dalam Negeri Nomor 77 Tahun 2020 tentang Pedoman Teknis Pengelolaan Keuangan Daerah yang merupakan bagian tidak terpisahkan dari penyelenggaraan urusan pemerintahan yang menjadi kewenangan daerah yang dilakukan secara tertib, taat pada ketentuan perundang-undangan, efisien, ekonomis, efektif, transparan, dan bertanggungjawab dengan memperhatikan rasa keadilan, kepatutan, dan manfaat untuk masyarakat.

Belanja daerah dipergunakan dalam rangka mendanai pelaksanaan urusan pemerintahan yang terdiri dari :

1. Urusan Wajib Pelayanan Dasar
2. Urusan Wajib Bukan Pelayanan Dasar
3. Urusan Pilihan
4. Urusan Pemerintahan Fungsi Penunjang

Kebijakan Belanja daerah dikelompokkan menjadi belanja operasi, belanja modal, belanja tidak terduga dan belanja transfer, sebagai berikut :

A. Belanja Operasi

Belanja merupakan pengeluaran anggaran untuk kegiatan sehari-hari Pemerintah Daerah yang memberi manfaat jangka pendek yang terdiri dari belanja pegawai, belanja barang dan jasa, belanja bunga, belanja subsidi, belanja hibah dan belanja bantuan sosial.

B. Belanja Modal

Belanja Modal merupakan pengeluaran anggaran untuk perolehan aset tetap dan aset lainnya yang memberi manfaat lebih dari 1 (Satu) periode akuntansi yang terdiri dari belanja modal tanah, belanja modal peralatan dan mesin, belanja modal gedung dan bangunan, belanja modal jaringan dan irigasi, belanja modal aset tetap lainnya dan belanja modal aset lainnya.

C. Belanja Tidak Terduga

Belanja tidak terduga merupakan pengeluaran anggaran atas beban APBD untuk keperluan darurat termasuk keperluan mendesak yang tidak dapat diprediksi sebelumnya yang meliputi bencana alam, bencana non alam, bencana sosial dan/atau kejadian luar biasa, pelaksanaan operasi pencarian dan pertolongan, kerusakan sarana/prasarana yang dapat menghambat kegiatan pelayanan publik.

D. Belanja Transfer

Belanja transfer merupakan pengeluaran uang dari Pemerintah Daerah lainnya dan/atau dari Pemerintah Daerah kepada pemerintah desa yang terdiri dari belanja bagi hasil dan belanja bantuan keuangan.

Sesuai dengan Kebijakan Umum APBD Kabupaten Donggala Tahun Anggaran 2024, Kebijakan Belanja Daerah Kabupaten Donggala Tahun 2024 sebagai berikut :

1. Kebijakan terkait dengan perencanaan belanja meliputi total perkiraan belanja daerah.

2. Kebijakan belanja pegawai, bunga, subsidi, hibah, bantuan sosial, belanja bagi hasil, bantuan keuangan dan belanja tak terduga.
3. Kebijakan pembangunan daerah, kendala yang dihadapi, strategi dan prioritas pembangunan daerah yang disusun secara terintegrasi dengan kebijakan dan prioritas pembangunan nasional yang dilaksanakan di daerah.

Tabel 2.12 Realisasi Belanja Daerah Tahun 2024

No.	Uraian	Anggaran	Realisasi	%	Lebih/(Kurang)
1	Belanja Operasi	1.107.112.066.760,16	1.022.991.336.814,36	92,40	(84.120.729.945,80)
2	Belanja Modal	272.959.284.614,00	238.000.827.922,13	87,19	(34.958.456.691,87)
3	Belanja Tidak Terduga	3.000.000.000,00	1.386.527.000,00	46,22	(1.613.473.000,00)
4	Belanja Transfer	226.065.937.574,84	225.726.908.092,00	99,85	(339.029.482,84)
	Jumlah	**1.609.137.288.949,00**	**1.488.105.599.828,49**	**92,48**	**(121.031.689.120,51)**

Sumber : Aplikasi SIPD Tahun 2024

2.6 KEBIJAKAN PEMBIAYAAN

Pembiayaan Daerah digunakan untuk menutupi defisit anggaran yang terjadi pada tahun 2024:

a. Penerimaan pembiayaan, mencakup sisa lebih perhitungan anggaran tahun anggaran sebelumnya (SILPA) hasil dari efisiensi dan penghematan, hasil penjualan kekayaan daerah yang tidak produktif atau tidak memiliki manfaat ekonomis. Pembiayaan merupakan komponen APBD yang diarahkan untuk membiayai defisit anggaran atau menambah surplus anggaran, sehingga pengelolaan APBD dapat dilaksanakan secara optimal untuk mencapai tujuan yang telah ditetapkan. Adapun penerimaan pembiayaan Tahun 2024 dianggarkan sebesar Rp86.318.001.098,00 dan terealisasi sebesar Rp86.328.290.770,52 atau 100,01%.
b. Pengeluaran pembiayaan, diutamakan untuk dana cadangan, penyertaan modal (investasi) pemerintah daerah, dana bergulir, pengembalian atas pinjaman dan sisa lebih tahun berjalan, maupun pengeluaran pemerintah daerah yang belum tertampung dalam alokasi belanja dalam batang tubuh APBD. Adapun pengeluaran pembiayaan Tahun 2024 dianggarkan sebesar Rp1.500.000.000,00 dan terealisasi sebesar Rp0,00 atau 0,00%.

2.7 Permasalahan dan Solusi

Dalam pelaksanaan pengelolaan keuangan daerah, dijumpai berbagai kendala antara lain :

1. Masih terbatasnya sumber daya manusia khususnya Sumber Daya Aparatur dalam bidang pengelolaan keuangan;
2. Belum optimalnya kualitas sinkronisasi jadwal dan pola penyusunan dan pembahasan antara APBN, APBD provinsi dan APBD Kabupaten;
3. Adanya Alokasi dana dari pusat yang disampaikan ke berbagai instansi pemerintah kabupaten, pemberitahuan mengenai alokasi dana dari program kegiatan dimaksud sering mengalami keterlambatan;
4. Keuangan daerah masih sangat bergantung pada pemerintah pusat dengan persentase PAD sangat kecil terhadap APBD.

Dengan melihat kendala di atas maka pemerintah daerah melakukan upaya-upaya percepatan dan penyempurnaan di berbagai bidang sebagai berikut:

1. Melakukan evaluasi modifikasi dan penyesuaian terhadap peraturan daerah yang harus disesuaikan dengan kondisi saat ini dan membuat peraturan – peraturan yang baru yang mendorong peningkatan pendapatan;

Dengan melihat kendala di atas maka pemerintah daerah melakukan upaya-upaya percepatan dan penyempurnaan di berbagai bidang sebagai berikut:

1. Melakukan evaluasi modifikasi dan penyesuaian terhadap peraturan daerah yang harus disesuaikan dengan kondisi saat ini dan membuat peraturan – peraturan yang baru yang mendorong peningkatan pendapatan;
2. Membentuk kerja sama dengan instansi yang terkait untuk mengadakan pelatihan pelaksanaan pengelolaan keuangan daerah;
3. Mengikuti pelatihan dan *workshop* mengenai perkembangan peraturan pengelolaan keuangan yang dilaksanakan oleh pemerintah pusat maupun lembaga keuangan lainnya;
4. Mengupayakan adanya informasi sedini mungkin dari pemerintah pusat agar prediksi penerimaan daerah yang masuk dalam APBD makin realistis;
5. Meningkatkan koordinasi antar Instansi SKPD untuk memonitor dan melaporkan pengelolaan keuangan daerah yang menjadi tanggung jawabnya;
6. Melakukan koordinasi yang semakin baik dan akurat dengan pemerintah pusat, baik dari sisi alokasi anggaran maupun koordinasi dalam perencanaan.

BAB III
IKHTISAR PENCAPAIAN KINERJA KEUANGAN PPKD

3.1 Ikhtisar Realisasi Pencapaian Target Kinerja Keuangan PPKD

APBD Kabupaten Donggala tahun 2024 berdasarkan urusan Pemerintahan daerah dan organisasi dialokasikan kepada SKPD sesuai struktur organisasi dan tata kerja. Untuk memudahkan penelusuran antara target dan realisasi kinerja keuangan disajikan berdasarkan urusan wajib dan urusan pilihan. Ikhtisar realisasi dimaksud disajikan secara ringkas pada tabel realisasi APBD berikut ini yang terdiri dari plafon anggaran, realisasi, sisa anggaran serta persentase pencapaian masing-masing SKPD berikut ini :

Realisasi Pendapatan Menurut Urusan Tahun 2024

NO	URAIAN	JUMLAH (Rp)		%	BERTAMBAH/ (BERKURANG)
		ANGGARAN SETELAH PERUBAHAN	REALISASI		
A.	**PENDAPATAN DAERAH**	**1.524.319.287.851,00**	**1.527.925.669.844,21**	**100,24**	**3.606.381.993,21**
I.	**Urusan Wajib Pelayanan Dasar**	**40.150.000.000,00**	**38.555.464.373,66**	**96,03**	**(1.594.535.626,34)**
1.	**Kesehatan**	**39.800.000.000,00**	**37.928.465.255,66**	**95,30**	**(1.871.534.744,34)**
	Dinas Kesehatan	20.600.000.000,00	19.607.336.651,22	95,18	(992.663.348,78)
	RSUD Kabelota Donggala	17.000.000.000,00	16.620.614.072,44	97,77	(379.385.927,56)
	RSUD Pendau Tambu	2.200.000.000,00	1.700.527.532,00	77,30	(499.472.468,00)
2.	**Pekerjaan Umum dan Penataan Ruang**	**350.000.000,00**	**626.999.118,00**	**179,14**	**276.999.118,00**
	Dinas Pekerjaan Umum dan Penataan Ruang	350.000.000,00	626.999.118,00	179,14	276.999.118,00
II.	**Urusan Wajib Bukan Pelayanan Dasar**	**395.000.000,00**	**282.847.000,00**	**71,61**	**(112.153.000,00)**
1.	**Lingkungan Hidup**	**205.000.000,00**	**261.950.000,00**	**127,78**	**56.950.000,00**
	Dinas Lingkungan Hidup Daerah	205.000.000,00	261.950.000,00	127,78	56.950.000,00
2.	**Perhubungan**	**40.000.000,00**	**20.897.000,00**	**52,24**	**(19.103.000,00)**
	Dinas Perhubungan	40.000.000,00	20.897.000,00	52,24	(19.103.000,00)
3.	**Komunikasi dan Informatika**	**150.000.000,00**	**0,00**	**-**	**(150.000.000,00)**
	Dinas Komunikasi dan Informatika	150.000.000,00	0,00	-	(150.000.000,00)
III.	**Urusan Pilihan**	**663.350.502,00**	**442.344.000,00**	**66,68**	**(221.006.502,00)**
1.	**Kelautan dan Perikanan**	**343.350.502,00**	**222.273.500,00**	**64,74**	**(121.077.002,00)**
	Dinas Perikanan	343.350.502,00	222.273.500,00	64,74	(121.077.002,00)
2.	**Pariwisata**	**150.000.000,00**	**153.615.000,00**	**102,41**	**3.615.000,00**
	Dinas Pariwisata	150.000.000,00	153.615.000,00	102,41	3.615.000,00
3.	**Pertanian**	**20.000.000,00**	**20.100.000,00**	**100,50**	**100.000,00**
	Dinas Peternakan dan Kesehatan Hewan	20.000.000,00	20.100.000,00	100,50	100.000,00
4.	**Perdagangan**	**150.000.000,00**	**46.355.500,00**	**30,90**	**(103.644.500,00)**
	Dinas Perindustrian dan Perdagangan	150.000.000,00	46.355.500,00	30,90	(103.644.500,00)
IV.	**Urusan Pemerintahan Fungsi Penunjang**	**1.483.110.937.349,00**	**1.488.645.001.470,55**	**100,37**	**5.534.064.121,55**
1.	**Keuangan**	**1.483.110.937.349,00**	**1.488.645.001.470,55**	**100,37**	**5.534.064.121,55**
	Badan Pengelolaan Keuangan dan Aset Daerah	1.400.979.051.175,00	1.389.410.101.367,82	99,17	(11.568.949.807,18)
	Badan Pendapatan Daerah	82.131.886.174,00	99.234.900.102,73	120,82	17.103.013.928,73

Sumber : Aplikasi SIPD Tahun 2024

Realisasi Belanja Menurut Urusan Tahun 2024

NO	URAIAN	JUMLAH (Rp)		%	BERTAMBAH/ (BERKURANG)
		ANGGARAN SETELAH PERUBAHAN	REALISASI		
B	**BELANJA DAERAH**	**1.609.137.288.949,00**	**1.488.105.599.828,49**	**92,48**	**(121.031.689.120,51)**
I	**Urusan Pemerintahan Wajib Yang Berkaitan Dengan Pelayanan Dasar**	**786.649.824.667,00**	**734.371.009.957,74**	**93,35**	**(52.278.814.709,26)**
1	**Pendidikan**	**392.371.216.816,00**	**367.820.390.973,00**	**93,74**	**(24.550.825.843,00)**
	Dinas Pendidikan dan Kebudayaan	392.371.216.816,00	367.820.390.973,00	93,74	(24.550.825.843,00)
2	**Kesehatan**	**209.903.091.968,00**	**196.726.550.020,74**	**93,72**	**(13.176.541.947,26)**
	Dinas Kesehatan	149.363.060.152,00	140.134.179.302,25	93,82	(9.228.880.849,75)
	RSUD Kabelota Donggala	53.120.031.816,00	49.961.463.875,25	94,05	(3.158.567.940,75)
	RSUD Pendau Tambu	7.420.000.000,00	6.630.906.843,24	89,37	(789.093.156,76)
3	**Pekerjaan Umum dan Penataan Ruang**	**160.220.134.697,00**	**146.542.568.168,00**	**91,46**	**(13.677.566.529,00)**
	Dinas Pekerjaan Umum dan Penataan Ruang	160.220.134.697,00	146.542.568.168,00	91,46	(13.677.566.529,00)
4	**Perumahan Rakyat dan Kawasan Pemukiman**	**5.596.923.348,00**	**5.322.062.907,00**	**95,09**	**(274.860.441,00)**
	Dinas Perumahan, Kawasan Pemukiman dan Pertanahan	5.596.923.348,00	5.322.062.907,00	95,09	(274.860.441,00)
5	**Ketentraman dan Ketertiban Umum serta Perlindungan Masyarakat**	**13.761.219.274,00**	**13.680.713.767,00**	**99,41**	**(80.505.507,00)**
	Badan Penanggulangan Bencana Daerah	9.748.035.684,00	9.724.591.462,00	99,76	(23.444.222,00)
	Satuan Polisi Pamong Praja	4.013.183.590,00	3.956.122.305,00	98,58	(57.061.285,00)
6	**Dinas Sosial**	**4.797.238.564,00**	**4.278.737.122,00**	**89,19**	**(518.501.442,00)**
	Dinas Sosial	4.797.238.564,00	4.278.737.122,00	89,19	(518.501.442,00)
II	**Urusan Pemerintahan Wajib Yang Tidak Berkaitan Dengan Pelayanan Dasar**	**80.675.292.699,00**	**78.255.147.127,00**	**97,00**	**(2.420.145.572,00)**
1	**Tenaga Kerja**	**3.827.971.260,00**	**3.682.518.100,00**	**96,20**	**(145.453.160,00)**
	Dinas Tenaga Kerja dan Transmigrasi	3.827.971.260,00	3.682.518.100,00	96,20	(145.453.160,00)
2	**Pemberdayaan Perempuan dan Perlindungan Anak**	**3.034.312.739,00**	**3.011.228.403,00**	**99,24**	**(23.084.336,00)**
	Dinas Pemberdayaan Perempuan dan Perlindungan Anak	3.034.312.739,00	3.011.228.403,00	99,24	(23.084.336,00)
3	**Pangan**	**5.113.639.680,00**	**5.094.030.356,00**	**99,62**	**(19.609.324,00)**
	Dinas Ketahanan Pangan	5.113.639.680,00	5.094.030.356,00	99,62	(19.609.324,00)
4	**Lingkungan Hidup**	**10.997.993.252,00**	**10.920.899.639,00**	**99,30**	**(77.093.613,00)**
	Dinas Lingkungan Hidup Daerah	10.997.993.252,00	10.920.899.639,00	99,30	(77.093.613,00)
5	**Administrasi Kependudukan dan Capil**	**7.406.058.551,00**	**7.074.783.252,00**	**95,53**	**(331.275.299,00)**
	Dinas Kependudukan dan Catatan Sipil	7.406.058.551,00	7.074.783.252,00	95,53	(331.275.299,00)
6	**Pemberdayaan Masyarakat Desa**	**8.704.387.403,00**	**8.637.724.134,00**	**99,23**	**(66.663.269,00)**
	Dinas Pemberdayaan Masyarakat dan Desa	8.704.387.403,00	8.637.724.134,00	99,23	(66.663.269,00)
7	**Pengendalian Penduduk dan Keluarga Berencana**	**17.335.073.229,00**	**17.036.622.307,00**	**98,28**	**(298.450.922,00)**
	Dinas Pengendalian Penduduk dan Keluarga Berencana	17.335.073.229,00	17.036.622.307,00	98,28	(298.450.922,00)
8	**Perhubungan**	**7.440.922.138,00**	**6.434.408.306,00**	**86,47**	**(1.006.513.832,00)**
	Dinas Perhubungan	7.440.922.138,00	6.434.408.306,00	86,47	(1.006.513.832,00)
9	**Komunikasi dan Informatika**	**3.165.712.256,00**	**3.056.429.128,00**	**96,55**	**(109.283.128,00)**
	Dinas Komunikasi dan Informatika	3.165.712.256,00	3.056.429.128,00	96,55	(109.283.128,00)
10	**Koperasi, Usaha Kecil dan Menengah**	**2.229.621.829,00**	**2.206.073.004,00**	**98,94**	**(23.548.825,00)**
	Dinas Koperasi dan UMKM	2.229.621.829,00	2.206.073.004,00	98,94	(23.548.825,00)
11	**Penanaman Modal**	**3.422.265.927,00**	**3.354.623.475,00**	**98,02**	**(67.642.452,00)**
	Dinas Penanaman Modal dan Pelayanan Terpadu Satu Pintu	3.422.265.927,00	3.354.623.475,00	98,02	(67.642.452,00)
12	**Kepemuda dan Olahraga**	**3.861.028.682,00**	**3.637.386.294,00**	**94,21**	**(223.642.388,00)**
	Dinas Pemuda dan Olahraga	3.861.028.682,00	3.637.386.294,00	94,21	(223.642.388,00)
13	**Perpustakaan**	**2.488.602.755,00**	**2.477.106.482,00**	**99,54**	**(11.496.273,00)**
	Dinas Perpustakaan	2.488.602.755,00	2.477.106.482,00	99,54	(11.496.273,00)

NO	URAIAN	JUMLAH (Rp)		%	BERTAMBAH/ (BERKURANG)
		ANGGARAN SETELAH PERUBAHAN	REALISASI		
14	**Kearsipan**	**1.647.702.998,00**	**1.631.314.247,00**	**99,01**	**(16.388.751,00)**
	Dinas Kearsipan	1.647.702.998,00	1.631.314.247,00	99,01	(16.388.751,00)
III	**Urusan Pilihan**	**73.880.463.659,00**	**69.731.053.551,00**	**94,38**	**(4.149.410.108,00)**
1	**Kelautan dan Perikanan**	**25.908.261.492,00**	**24.959.339.738,00**	**96,34**	**(948.921.754,00)**
	Dinas Perikanan	25.908.261.492,00	24.959.339.738,00	96,34	(948.921.754,00)
2	**Pariwisata**	**6.334.873.296,00**	**6.132.121.753,00**	**96,80**	**(202.751.543,00)**
	Dinas Pariwisata	6.334.873.296,00	6.132.121.753,00	96,80	(202.751.543,00)
3	**Pertanian**	**37.019.036.255,00**	**34.690.536.244,00**	**93,71**	**(2.328.500.011,00)**
	Dinas Peternakan dan Kesehatan Hewan	10.294.332.394,00	9.630.677.773,00	93,55	(663.654.621,00)
	Dinas Tanaman Pangan, Holtikultura dan Perkebunan	26.724.703.861,00	25.059.858.471,00	93,77	(1.664.845.390,00)
4	**Perdagangan**	**4.618.292.616,00**	**3.949.055.816,00**	**85,51**	**(669.236.800,00)**
	Dinas Perindustrian dan Perdagangan	4.618.292.616,00	3.949.055.816,00	85,51	(669.236.800,00)
IV	**Urusan Pemerintahan Fungsi Penunjang**	**65.534.523.089,00**	**62.850.403.453,81**	**95,90**	**(2.684.119.635,19)**
1	**Sekretariat DPRD**	**36.318.740.772,00**	**35.154.946.804,73**	**96,80**	**(1.163.793.967,27)**
	Sekretariat DPRD	36.318.740.772,00	35.154.946.804,73	96,80	(1.163.793.967,27)
2	**Sekretariat Daerah**	**29.215.782.317,00**	**27.695.456.649,08**	**94,80**	**(1.520.325.667,92)**
	Sekretariat Daerah	29.215.782.317,00	27.695.456.649,08	94,80	(1.520.325.667,92)
V	**Urusan Pemerintahan Fungsi Penunjang**	**602.397.184.835,00**	**542.893.826.978,94**	**90,12**	**(59.503.357.856,06)**
1	**Perencanaan**	**8.640.153.942,00**	**8.100.355.718,00**	**93,75**	**(539.798.224,00)**
	Badan Perencanaan Pembangunan Daerah	8.640.153.942,00	8.100.355.718,00	93,75	(539.798.224,00)
2	**Keuangan**	**477.742.655.427,00**	**444.077.446.362,94**	**92,95**	**(33.665.209.064,06)**
	Badan Pengelolaan Keuangan dan Aset Daerah	461.616.912.314,00	428.193.967.542,16	92,76	(33.422.944.771,84)
	Badan Pendapatan Daerah	16.125.743.113,00	15.883.478.820,78	98,50	(242.264.292,22)
3	**Kepegawaian**	**7.511.378.825,00**	**6.522.532.351,00**	**86,84**	**(988.846.474,00)**
	Badan Kepegawaian dan Pengembangan Sumber Daya Manusia	7.511.378.825,00	6.522.532.351,00	86,84	(988.846.474,00)
4	**Penelitian dan Pengembangan**	**3.189.615.297,00**	**3.179.451.411,00**	**99,68**	**(10.163.886,00)**
	Badan Penelitian dan Pengembangan	3.189.615.297,00	3.179.451.411,00	99,68	(10.163.886,00)
5	**Pengawasan**	**10.374.962.288,00**	**10.197.667.979,00**	**98,29**	**(177.294.309,00)**
	Inspektorat	10.374.962.288,00	10.197.667.979,00	98,29	(177.294.309,00)
6	**Kewilayahan - Administrasi Pemerintahan**	**29.897.058.730,00**	**29.353.285.656,00**	**98,18**	**(543.773.074,00)**
	Kecamatan Banawa	8.970.582.953,00	8.876.180.975,00	98,95	(94.401.978,00)
	Kecamatan Banawa Tengah	1.120.550.770,00	1.111.442.835,00	99,19	(9.107.935,00)
	Kecamatan Banawa Selatan	1.458.504.879,00	1.407.787.845,00	96,52	(50.717.034,00)
	Kecamatan Rio Pakava	1.141.754.836,00	1.093.874.655,00	95,81	(47.880.181,00)
	Kecamatan Pinembani	954.658.900,00	933.923.331,00	97,83	(20.735.569,00)
	Kecamatan Tanantovea	2.377.901.678,00	2.371.368.062,00	99,73	(6.533.616,00)
	Kecamatan Labuan	2.233.878.858,00	2.203.210.027,00	98,63	(30.668.831,00)
	Kecamatan Sindue	1.833.157.925,00	1.785.198.832,00	97,38	(47.959.093,00)
	Kecamatan Sindue Tombusabora	951.421.142,00	919.030.329,00	96,60	(32.390.813,00)
	Kecamatan Sindue Tobata	1.066.216.693,00	1.053.193.400,00	98,78	(13.023.293,00)
	Kecamatan Sirenja	1.717.250.866,00	1.669.348.677,00	97,21	(47.902.189,00)
	Kecamatan Balaesang Tanjung	1.231.096.834,00	1.210.832.870,00	98,35	(20.263.964,00)
	Kecamatan Balaesang	1.422.659.233,00	1.353.198.369,00	95,12	(69.460.864,00)
	Kecamatan Dampelas	1.447.256.279,00	1.437.717.198,00	99,34	(9.539.081,00)
	Kecamatan Sojol	1.151.224.599,00	1.139.508.298,00	98,98	(11.716.301,00)
	Kecamatan Sojol Utara	818.942.285,00	787.469.953,00	96,16	(31.472.332,00)

NO	URAIAN	JUMLAH (Rp)		%	BERTAMBAH/ (BERKURANG)
		ANGGARAN SETELAH PERUBAHAN	REALISASI		
7	**Kesatuan Bangsa dan Politik**	**65.041.360.326,00**	**41.467.233.261,00**	**63,76**	**(23.574.127.065,00)**
	Badan Kesatuan Bangsa dan Politik	65.041.360.326,00	41.467.233.261,00	63,76	(23.574.127.065,00)

Sumber : Aplikasi SIPD Tahun 2024

Realisasi Belanja Untuk Keselarasan Dan Keterpaduan Urusan Pemerintahan Dan Fungsi Tahun 2024

NO	URAIAN	ANGGARAN SETELAH PERUBAHAN	REALISASI	%	BERTAMBAH/ (BERKURANG)
I	**PELAYANAN UMUM**	**612.817.402.532,00**	**574.062.916.662,75**	**93,68**	**(38.754.485.869,25)**
1.	Pangan	5.113.639.680,00	5.094.030.356,00	99,62	(19.609.324,00)
2.	Komunikasi dan Informatika	3.165.712.256,00	3.056.429.128,00	96,55	(109.283.128,00)
3.	Kearsipan	1.647.702.998,00	1.631.314.247,00	99,01	(16.388.751,00)
4.	Administrasi Pemerintahan	29.215.782.317,00	27.695.456.649,08	94,80	(1.520.325.667,92)
5.	Pengawasan	10.374.962.288,00	10.197.667.979,00	98,29	(177.294.309,00)
6.	Perencanaan	8.640.153.942,00	8.100.355.718,00	93,75	(539.798.224,00)
7.	Keuangan	477.742.655.427,00	444.077.446.362,94	92,95	(33.665.209.064,06)
8	Kepegawaian	6.341.817.825,00	6.076.847.490,00	95,82	(264.970.335,00)
9.	Pendidikan dan Pelatihan	1.169.561.000,00	445.684.861,00	38,11	(723.876.139,00)
10.	Penelitian dan Pengembangan	3.189.615.297,00	3.179.451.411,00	99,68	(10.163.886,00)
11.	Sekretariat DPRD	36.318.740.772,00	35.154.946.804,73	96,80	(1.163.793.967,27)
12.	Kewilayahan - Administrasi Pemerintahan	29.897.058.730,00	29.353.285.656,00	98,18	(543.773.074,00)
II	**KETERTIBAN DAN KEAMANAN**	**78.802.579.600,00**	**55.147.947.028,00**	**69,98**	**(23.654.632.572,00)**
1.	Ketenteraman dan Ketertiban Umum serta Perlindungan Masyarakat	13.761.219.274,00	13.680.713.767,00	99,41	(80.505.507,00)
2.	Kesatuan Bangsa dan Politik	65.041.360.326,00	41.467.233.261,00	63,76	(23.574.127.065,00)
III	**EKONOMI**	**93.170.758.920,00**	**87.914.278.817,00**	**94,36**	**(5.256.480.103,00)**
1.	Tenaga Kerja	3.827.971.260,00	3.682.518.100,00	96,20	(145.453.160,00)
2.	Pemberdayaan Masyarakat Desa	8.704.387.403,00	8.637.724.134,00	99,23	(66.663.269,00)
3.	Perhubungan	7.440.922.138,00	6.434.408.306,00	86,47	(1.006.513.832,00)
4.	Koperasi, Usaha Kecil dan Menengah	2.229.621.829,00	2.206.073.004,00	98,94	(23.548.825,00)
5.	Penanaman Modal	3.422.265.927,00	3.354.623.475,00	98,02	(67.642.452,00)
6.	Kelautan dan Perikanan	25.908.261.492,00	24.959.339.738,00	96,34	(948.921.754,00)
7.	Pertanian	37.019.036.255,00	34.690.536.244,00	93,71	(2.328.500.011,00)
8.	Perdagangan	3.975.211.616,00	3.509.466.612,00	88,28	(465.745.004,00)
9.	Perindustrian	643.081.000,00	439.589.204,00	68,36	(203.491.796,00)
IV	**LINGKUNGAN HIDUP**	**11.216.993.252,00**	**11.129.952.273,00**	**99,22**	**(87.040.979,00)**
1.	Pertanahan	219.000.000,00	209.052.634,00	95,46	(9.947.366,00)
2.	Lingkungan Hidup	10.997.993.252,00	10.920.899.639,00	99,30	(77.093.613,00)
V	**PERUMAHAN DAN FASILITAS UMUM**	**165.598.058.045,00**	**151.655.578.441,00**	**91,58**	**(13.942.479.604,00)**
1.	Pekerjaan Umum dan Penataan Ruang	160.220.134.697,00	146.542.568.168,00	91,46	(13.677.566.529,00)
2.	Perumahan Rakyat dan Kawasan Pemukiman	5.377.923.348,00	5.113.010.273,00	95,07	(264.913.075,00)
VI	**KESEHATAN**	**227.238.165.197,00**	**213.763.172.327,74**	**94,07**	**(13.474.992.869,26)**
1.	Kesehatan	209.903.091.968,00	196.726.550.020,74	93,72	(13.176.541.947,26)
2.	Pengendalian Penduduk dan Keluarga Berencana	17.335.073.229,00	17.036.622.307,00	98,28	(298.450.922,00)
VII	**PARIWISATA DAN BUDAYA**	**7.136.713.996,00**	**6.905.572.635,00**	**96,76**	**(231.141.361,00)**
1.	Kebudayaan	801.840.700,00	773.450.882,00	96,46	(28.389.818,00)
2.	Pariwisata	6.334.873.296,00	6.132.121.753,00	96,80	(202.751.543,00)
VIII	**PENDIDIKAN**	**397.919.007.553,00**	**373.161.432.867,00**	**93,78**	**(24.757.574.686,00)**
1.	Pendidikan	391.569.376.116,00	367.046.940.091,00	93,74	(24.522.436.025,00)
2.	Kepemudaan dan Olahraga	3.861.028.682,00	3.637.386.294,00	94,21	(223.642.388,00)

NO	URAIAN	ANGGARAN SETELAH PERUBAHAN	REALISASI	%	BERTAMBAH/ (BERKURANG)
3.	Perpustakaan	2.488.602.755,00	2.477.106.482,00	99,54	(11.496.273,00)
IX	**PERLINDUNGAN SOSIAL**	**15.237.609.854,00**	**14.364.748.777,00**	**94,27**	**(872.861.077,00)**
1.	Sosial	4.797.238.564,00	4.278.737.122,00	89,19	(518.501.442,00)
2.	Pemberdayaan Perempuan dan Perlindungan Anak	3.034.312.739,00	3.011.228.403,00	99,24	(23.084.336,00)
3.	Administrasi Kependudukan dan Capil	7.406.058.551,00	7.074.783.252,00	95,53	(331.275.299,00)
	JUMLAH	**1.609.137.288.949,00**	**1.488.105.599.828,49**	**92,48**	**(121.031.689.120,51)**

Sumber : Aplikasi SIPD Tahun 2024

3.2 Pembiayaan

Pembiayaan adalah semua penerimaan yang perlu dibayar kembali dan/atau pengeluaran yang akan diterima kembali baik pada tahun anggaran yang bersangkutan maupun pada tahun-tahun anggaran berikutnya. Jika terjadi surplus anggaran maka pengeluaran pembiayaan digunakan untuk mengalokasikan surplus tersebut, sedangkan apabila terjadi defisit anggaran penerimaan pembiayaan digunakan untuk menutup defisit daerah.

Penerimaan pembiayaan dianggarkan sebesar Rp86.318.001.098,00 dan direalisasikan sebesar Rp86.328.290.770,52 berupa realisasi penggunaan Sisa Lebih Perhitungan Anggaran (SiLPA) tahun 2023.

Pengeluaran Pembiayaan dianggarkan sebesar Rp1.500.000.000,00 dan direalisasikan sebesar Rp0,00 berupa penyertaan modal kepada Badan Usaha Milik Daerah (BUMD).

Untuk lebih jelasnya dapat dilihat pada tabel berikut:

Anggaran dan Realisasi Pembiayaan Tahun 2024

Uraian	Anggaran (Rp)	Realisasi (Rp)	%	Lebih/(Kurang) (Rp)
PENERIMAAN PEMBIAYAAN DAERAH	**86.318.001.098,00**	**86.328.290.770,52**	**100,01**	**10.289.672,52**
- **Sisa Lebih Perhitungan Anggaran Tahun Anggaran Sebelumnya**	86.318.001.098,00	86.328.290.770,52	100,01	10.289.672,52
PENGELUARAN PEMBIAYAAN DAERAH	**1.500.000.000,00**	**0,00**	**00,00**	**(1.500.000.000,00)**
- **Penyertaan Modal Daerah pada BUMD**	1.500.000.000,00	0,00	00,00	(1.500.000.000,00)
PEMBIAYAAN NETTO	**84.818.001.098,00**	**86.328.290.770,52**	**101,78**	**1.510.289.672,52**

Sumber : Aplikasi SIPD Tahun 2024

BAB IV
KEBIJAKAN AKUNTANSI

Kebijakan Akuntansi Pemerintah Daerah Kabupaten Donggala yang mendasari penyusunan Laporan Keuangan Pemerintah Kabupaten Donggala tahun 2024 ditetapkan dengan Peraturan Bupati Donggala Nomor 31 Tahun 2024 tentang Kebijakan Akuntansi Pemerintah Daerah dengan kebijakan sebagai berikut :

4.1 Entitas Akuntansi/Entitas Pelaporan Keuangan Daerah

Entitas akuntansi adalah unit pemerintahan pengguna anggaran/ pengguna barang yang wajib menyelenggarakan akuntansi dan menyusun laporan keuangan untuk digabungkan pada entitas pelaporan. Entitas akuntansi dalam hal ini adalah SKPD yang berada dalam lingkup Pemerintah Kabupaten Donggala.

Entitas Pelaporan adalah unit pemerintahan yang terdiri dari satu atau lebih entitas akuntansi atau entitas pelaporan yang menurut ketentuan peraturan perundang-undangan wajib menyampaikan laporan pertanggungjawaban berupa laporan keuangan. Entitas Pelaporan adalah Pemerintah Kabupaten Donggala.

4.2 Basis akuntansi yang mendasari penyusunan laporan keuangan

Basis akuntansi yang digunakan dalam penyusunan Laporan Keuangan ini adalah basis akrual. Sedangkan untuk Laporan Realisasi Anggaran (LRA) menggunakan basis Kas yang berarti bahwa pendapatan diakui pada saat kas diterima di rekening Kas Umum Daerah atau oleh entitas pelaporan dan belanja diakui pada saat kas dikeluarkan dari rekening kas daerah atau entitas pelaporan.

Laporan Keuangan Pemerintah Daerah Kabupaten Donggala Tahun 2024 telah disusun dan disajikan berdasarkan basis akrual, dimana tahun-tahun sebelumnya disusun dan disajikan berdasarkan basis kas menuju akrual. Perubahan basis akuntansi ini sesuai dengan amanat Peraturan Pemerintah Nomor 71 Tahun 2010, Peraturan Menteri Dalam Negeri Nomor 64 Tahun 2013, dan Peraturan Bupati Donggala Nomor 31 Tahun 2024 tentang Kebijakan Akuntansi Pemerintah Daerah. Perubahan penerapan kebijakan akuntansi mengakibatkan perubahan yang sangat mendasar pada Laporan Keuangan 2024 dimana Laporan Keuangan menjadi 7 (tujuh) laporan yaitu Laporan Realisasi Anggaran, Laporan Perubahan Saldo Anggaran Lebih, Neraca, Laporan Operasional, Laporan Arus Kas, Laporan Perubahan Ekuitas, dan Catatan atas Laporan Keuangan.

4.3 Basis Pengakuan dan pengukuran yang mendasari penyusunan laporan keuangan

4.3.1 Pendapatan

A. Pengakuan Pendapatan

1. Pendapatan-LRA diakui menjadi pendapatan daerah pada saat:
   a. Pendapatan kas telah diterima oleh bendahara penerimaan Satuan Kerja atau bendahara penerimaan BLUD atau kas daerah, dengan dokumen penanda Pendapatan-LRA berupa Surat Tanda Setoran (STS) atau Bukti Penerimaan.
   b. Pendapatan kas yang diterima SKPD dan digunakan langsung tanpa disetor ke RKUD, dengan syarat entitas penerima wajib melaporkannya kepada BUD untuk dapat disahkan/diakui sebagai pendapatan Daerah.
   c. Pendapatan kas yang berasal dari hibah langsung yang berasal dari dalam/luar negeri yang digunakan untuk mendanai pengeluaran entitas dengan syarat entitas penerima wajib melaporkannya kepada BUD untuk dapat disahkan/diakui sebagai pendapatan Daerah.

2. Pendapatan-LO diakui pada saat:
   a. Timbulnya hak atas pendapatan; atau.
   b. Pendapatan direalisasi, yaitu adanya aliran masuk sumber daya ekonomi.

B. Pengukuran Pendapatan

1. Pendapatan-LRA diukur dengan asas bruto, yaitu sebelum dikompensasi dengan pengeluaran.
2. Dalam hal besaran pengurang terhadap Pendapatan-LRA bruto (biaya) bersifat variable terhadap pendapatan dimaksud dan tidak dapat dianggarkan terlebih dahulu dikarenakan proses belum selesai, maka asas bruto dapat dikecualian.
3. Pendapatan-LRA dalam mata uang asing dicatat pada tanggal transaksi menggunakan kurs tengah Bank Indonesia.
4. Pengembalian yang sifatnya sistemik (normal) dan berulang (recurring) atas penerimaan pendapatan-LRA pada periode penerimaan dibukukan sebagai pengurang pendapatan-LRA.
5. Koreksi dan pengembalian yang sifatnya tidak berulang (non recurring) atas penerimaan pendpatan-LRA yang terjadi pada periode penerimaan pendapatan-LRA dibukukan sebagai pengurang pendapatan-LRA pada periode yang sama.
6. Koreksi dan pengembalian yang sifatnya tidak berulang (non recurring) yang terjadi pada periode sebelumnya dubukukan sebagai pengurang Saldo Anggaran Lebih pada periode ditemukannya koreksi dan pengembalian tersebut.
7. Pendapatan–LO diukur berdasarkan asas bruto, yaitu sebelum dikompensasi dengan pengeluaran.
8. Dalam hal besaran pengurang terhadap Pendapatan–LO bruto (biaya) bersifat variabel terhadap pendapatan dimaksud dan tidak dapat dianggarkan terlebih dahulu dikarenakan proses belum selesai, maka asas bruto dapat dikecualikan.
9. Pendapatan – LO dalam mata uang asing dicatat pada tanggal transaksi menggunakan kurs tengah Bank Indonesia.
10. Pengembalian yang sifatnya normal dan berulang (recurring) atas pendapatan-LO pada periode penerimaan maupun pada periode sebelumnya dibukukan sebagai pengurang pendapatan.
11. Koreksi dan pengembalian yang sifatnya tidak terulang (non recurring) atas pendapatan-LO yang terjadi pada periode penerimaan pendapatan dibukukan sebagai pengurang pendapatan pada periode yang sama.
12. Koreksi dan pengembalian yang sifatnya tidak berulang (non recurring) atas pendapatan-LO yang terjadi pada sebelumnya dibukukan sebagai pengurang ekuitas pada periode ditemukannya koreksi dan pengembalian tersebut.
13. Transaksi pendapatan-LO dalam bentuk barang/jasa dilaporkan dalam Laporan Operasional berdasarkan nilai nominal Naskah Perjanjian Hibah. Apabila dalam Naskah Perjanjian Hibah tidak ada nilai nominalnya, maka diperoleh dengan cara menaksir nilai wajar barang/jasa tersebut pada tanggal transaksi.

4.3.2 Belanja

A. Pengakuan Belanja

Belanja diakui pada saat:

1. Terjadinya pengeluaran dari Rekening Kas Umum Daerah
2. Khusus pengeluaran melalui bendahara pengeluaran pengakuannya terjadi pada saat pertanggungjawaban atas pengeluaran tersebut disahkan oleh unit yang mempunyai fungsi perbendaharaan dengan terbitnya SP2D.
3. Kas yang dikeluarkan untuk belanja yang digunakan langsung oleh SKPD/Unit Kerja yang berbentuk BLUD, dimana pendapatan yang digunakan langsung untuk pengeluaran Belanja tersebut tidak disetor ke RKUD terlebih dahulu, dengan syarat entitas penerima wajib melaporkannya kepada BUD.
4. BLUD menyampaikan laporan belanja setiap bulan untuk mendapatkan pengesahan oleh BUD.
5. Kas yang dikeluarkan entitas lain di luar entitas pemerintah berdasarkan otoritas yang diberikan oleh BUD, entitas lain tersebut dan BUD mengakuinya sebagai belanja.
6. Kas yang digunakan untuk mendanai pengeluaran entitas yang berasal dari hibah langsung dalam/luar negeri, dengan syarat entitas wajib melaporkannya kepada BUD.
7. Pemberian hibah dalam bentuk uang atau dalam bentuk barang atau jasa dicatat dan diakui sebesar nilai belanja hibah yang dkeluarkan.
8. Pemberian bantuan sosial dalam bentuk uang atau dalam bentuk barang atau jasa dicatat dan diakui sebesar nilai belanja bantuan sosial yang dikeluarkan.
9. Bantuan keuangan dalam bentuk uang, barang dan jasa dicatat dan diakui sebagai belanja bantuan keuangan sebesar nilai yang dikeluarkan.
10. Belanja tidak terduga dalam bentuk uang, barang dan jasa dicatat dan diakui sebagai belanja tidak terduga sebesar nilai yang dikeluarkan. Kreteria untuk belanja tidak terduga adalah

belanja untuk kegiatan yang sifatnya tidak biasa atau tidak diharapkan berulang, seperti kebutuhan tanggap darurat bencana, penanggulangan bencana alam dan bencana social, dan pengeluaran tidak terduga lainnya yang sangat diperlukan atau hal yang sangat maendesak dalam rangka penyelenggaraan kewenangan Pemerintah Daerah, termasuk pengembalian atas kelebihan penerimaan daerah tahun-tahun sebelumnya yang telah ditutup.

B. Pengukuran belanja

Belanja diukur berdasarkan asas bruto dan nilai nominal yang dikeluarkan sesuai dengan dokumen pengeluaran yang sah.

4.3.3 Beban

A. Beban diakui pada saat:

1. Saat timbulnya kewajiban artinya beban diakui pada saat peralihan hak dari pihak lain ke pemerintah daerah tanpa diikuti keluarnya sumber daya ekonomi.
   a. Beban pegawai melalui mekanisme LS diakui setelah diterbitkan otorisasi pencairan kas gaji dan tunjangan pegawai, sedangkan beban pegawai melalui mekanisme UP/GU/TU diakui ketika kas dikeluarkan oleh Bendahara Pengeluaran.
   b. Beban barang dan jasa diakui ketika Berita Acara Serah Terima Barang dan Jasa ditandatangani oleh Panitia Penerima Barang/Penerima Barang.
   c. Beban hibah diakui saat ditransfer ke penerima hibah jika berupa uang atau saat Berita Acara Serah Terima Barang ditandatangani oleh penerima hibah jika berupa barang.
   d. Beban bantuan sosial diakui saat ditransfer ke penerima bantuan sosial;
   e. Beban transfer diakui saat timbulnya kewajiban Pemerintah Daerah;
   f. Beban langganan diakui saat tagihan atas beban tersebut diterima;
2. Saat terjadinya konsumsi aset artinya beban diakui pada saat sumber daya ekonomi kepada pihak lain yang tidak didahului timbulnya kewajiban dan/atau konsumsi asset nokas dalam kegiatan operasional pemerintah daerah.
   a. Beban tak terduga diakui saat dibayarkan/ditransfer berdasarkan Surat Keputusan Bupati tentang pengeluaran belanja tak terduga; dan
   b. Beban persediaan diakui pada saat digunakan atau dikonsumsi. Untuk persediaan yang tidak dapat digunakan, tidak dapat dimanfaatkan dan/atau tidak dapat dipindahtangankan diakui sebagai pengurang ekuitas.
3. Saat terjadinya penurunan manfaat ekonomi atau potensi jasa artinya beban diakui pada saat penurunan nilai aset sehubungan dengan penggunaan aset bersangkutan /berlalunya waktu. Contohnya penyusutan aset tetap atau amotisasi aset tak berwujud.

B. Pengukuran Beban

Beban diukur berdasarkan harga perolehan atas:

1. besaran timbulnya kewajiban; atau
2. besaran terjadinya konsumsi aset; atau
3. besaran terjadinya penurunan manfaat ekonomi atau potensi jasa, jika tidak diperoleh harga perolehan digunakan nilai wajar.

4.3.4 Pembiayaan

A. Pembiayaan diakui pada saat:

1. Penerimaan Pembiayaan diakui pada saat diterima di Rekening Kas Daerah, dengan dokumen penanda berupa bukti penerimaan ke Rekening Kas Daerah.
2. Pengeluaran Pembiayaan diakui pada saat direalisasikan yaitu saat dikeluarkan dari Rekening Kas Daerah, dengan dokumen penanda berupa Surat Perintah Pencairan Dana Pembayaran Langsung (SP2D-LS).

B. Pengukuran Pembiayaan

1. Pembiayaan diukur sesuai realisasi APBD.
2. Penerimaan pembiayaan dilaksanakan berdasarkan asas bruto, yaitu dengan membukukan penerimaan bruto, dan tidak mencatat jumlah netonya (setelah dikompensasikan dengan pengeluaran).
3. Pengeluaran pembiayaan diukur berdasarkan asas bruto.
4. Pengukuran pembiayaan menggunakan mata uang rupiah berdasarkan nilai sekarang kas yang diterima atau akan diterima dan nilai sekarang kas yang dikeluarkan atau yang akan dikeluarkan.
5. Pembiayaan dengan menggunakan mata uang asing diukur berdasarkan nilai tukar rupiah (kurs tengah Bank Indonesia) pada tanggal transaksi pembiayaan.

4.3.5 Kas dan Setara Kas

A. Pengakuan

1. Penerimaan Kas berasal dari:
   a. pendapatan asli daerah;
   b. pendapatan transfer;
   c. lain-lain pendapatan daerah yang sah; dan
   d. penerimaan pembiayaan.
2. Penerimaan kas diakui pada saat terjadi arus masuk kas:
   a. ke Kas Daerah untuk penerimaan yang disetor langsung ke rekening kas umum daerah; atau
   b. ke Kas Satuan Kerja untuk penerimaan yang disetor ke rekening bendahara penerimaan satuan kerja.
3. Penerimaan Kas berasal dari:
   a. Belanja;
   b. Pengeluaran Pembiayaan
4. Pengeluaran kas diakui pada saat terjadi arus keluar kas:
   a. dari Kas Daerah untuk pengeluaran yang ditransfer langsung dari rekening kas umum daerah; atau
   b. dari Kas Satuan Kerja untuk pengeluaran yang ditransfer dari rekening bendahara pengeluaran satuan kerja.
5. Pengeluaran kas dari Kas Daerah ke Satuan Kerja untuk uang persediaan bendahara pengeluaran merupakan peralihan aset dari entitas pelaporan ke Satuan Kerja

B. Pengukuran

1. Kas dan Setara Kas diukur dan dicatat sebesar nilai nominal.
2. Apabila terdapat kas dalam bentuk valuta asing, dikonversi menjadi rupiah menggunakan kurs tengah bank sentral pada tanggal pelaporan keuangan. Dalam hal terdapat perbedaan dengan nilai sebelumnya maka diakui sebagai keuntungan/kerugian.

4.3.6 Pengakuan dan Pengukuran Piutang

A. Pengakuan Piutang

Piutang diakui pada saat munculnya hak pemerintah daerah yang dapat dinilai dengan uang sebagai akibat perjanjian atau akibat lainnya berdasarkan peraturan perundang-undangan yang berlaku atau akibat lainnya yang sah, dengan penjelasan sebagai berikut:

1. Piutang Pajak Daerah, diakui pada saat:
   a. Surat Pemberitahuan Pajak Daerah (SPTPD) disampaikan kepada Bupati untuk pajak yang dibayar sendiri (self assessment); atau
   b. Diterbitkannya Surat Pemberitahuan Pajak Terutang (SPPT), Surat Ketetapan Pajak Daerah (SKPD), Surat Ketetapan Pajak Daerah Kurang Bayar (SKPDKB), dan Surat Ketetapan Pajak Daerah Kurang Bayar Tambahan (SKPDKBT).
2. Piutang Retribusi, diakui pada saat diterbitkannya Surat Ketetapan Retribusi Daerah (SKRD) atau dokumen lain yang dipersamakan Surat Ketetapan Retribusi Daerah (SKRD), Surat Ketetapan Retribusi Daerah Kurang Bayar (SKRDKB), dan Surat Ketetapan Retribusi Daerah Kurang Bayar Tambahan (SKRDKBT). Untuk Piutang Retribusi Perizinan Tertentu, diakui pada saat diterbitkannya Surat Keputusan Perizinan.
3. Piutang Hasil Pengelolaan Kekayaan Daerah yang Dipisahkan, diakui pada saat telah diumumkannya pembagian deviden dan/atau pembagian laba.
4. Piutang Lain-lain PAD yang Sah, dengan penjelasan sebagai berikut:
   a. Piutang berdasarkan perikatan diakui pada saat surat perjanjian ditandatangani.
   b. Piutang Jasa Giro diakui dengan bukti memorial perhitungan bunga sampai dengan tanggal pelaporan yang belum diterima pemerintah daerah.
   c. Piutang Pendapatan Bunga Deposito diakui dengan bukti memorial perhitungan bunga deposito sampai dengan tanggal pelaporan yang belum diterima pemerintah daerah.
   d. Piutang Hasil Penjualan Barang Milik Daerah Yang Tidak Dipisahkan diakui saat disahkannya Berita Acara Lelang oleh pihak yang berwenang dan sampai tanggal pelaporan terdapat hak atas hasil penjualan yang belum dibayarkan.
   e. Piutang Tuntutan Perbendaharaan – Tuntutan Ganti Kerugian (TP-TGR) diakui pada saat ditandatanganinya Surat Keterangan Tanggung Jawab Mutlak (SKTJM) atau dokumen yang dipersamakan untuk TP-TGR yang diselesaikan secara damai atau adanya penetapan dari pejabat yang berwenang untuk TP-TGR yang diselesaikan melalui jalur pengadilan.

f. Piutang Pendapatan Denda diakui saat telah diterbitkannya surat tagihan atau dokumen lain yang dipersamakan.
g. Piutang Pendapatan Hasil Eksekusi atas Jaminan diakui pada saat surat perintah pencairan jaminan kepada penjamin.
h. Piutang Pendapatan Pengembalian Belanja diakui pada saat ditandatanganinya Surat Keterangan Tanggung Jawab Mutlak (SKTJM) atau dokumen yang dipersamakan.
i. Piutang Pendapatan BLUD diakui apabila telah diterbitkan surat penagihan.
j. Piutang Pendapatan Hasil Pengelolaan Dana Bergulir diakui pada saat diterbitkan surat tagihan.

5. Piutang Transfer Pemerintah Pusat diakui dengan bukti memorial apabila sampai akhir periode pelaporan, transfer Pemerintah Pusat belum dibayarkan.
6. Piutang Transfer Antar Daerah diakui dengan bukti memorial apabila sampai akhir periode pelaporan, Transfer Antar Daerah belum dibayarkan.
7. Piutang Lainnya:
   a. Bagian Lancar Tagihan Penjualan Angsuran, diakui pada pada saat surat tagihan diterbitkan.
   b. Bagian Lancar Tuntutan Ganti Kerugian Daerah, diakui dengan bukti memorial perhitungan atas piutang sesuai jadwal pembayaran yang ditetapkan dalam Surat Keterangan Tanggung Jawab Mutlak (SKTJM) atau dokumen yang dipersamakan.

B. Pengukuran Piutang.

1. Piutang Pajak Daerah, diukur sebesar nilai nominal yaitu nilai rupiah piutang pajak yang belum dilunasi.
2. Piutang Retribusi, dicatat sebesar nilai nominal yaitu nilai rupiah piutang retribusi yang belum dilunasi.
3. Piutang Hasil Pengelolaan Kekayaan Daerah Yang Dipisahkan, dicatat sebesar nilai nominal yaitu nilai rupiah deviden atau bagi hasil laba usaha BUMD/perusahaan swasta yang belum dilunasi
4. Piutang Lain-lain PAD yang Sah dicatat sebesar nilai nominal.
5. Piutang karena Tuntutan Perbendaharaan-Tuntutan Ganti Kerugian (TP-TGR) dicatat sebesar nilai nominal. Pengakuan yang bersangkutan sesuai Surat Keterangan Tanggung Jawab Mutlak (SKTJM) atau Surat Ketetapan pejabat yang berwenang.
6. Piutang PAD Lainnya, dicatat sebesar nilai nominal yang tercantum dalam surat penagihan.
7. Piutang akibat penjualan dicatat sebesar nilai yang tercantum dalam naskah perjanjian penjualan.
8. Piutang Transfer, dicatat sebesar ketetapan yang tercantum dalam ketentuan perundang-undangan.
9. Piutang Lainnya, dicatat sebesar manfaat atas barang atau jasa yang belum dikonsumsi sampai dengan akhir periode pelaporan.

C. Penyisihan Piutang

Penyisihan piutang merupakan cadangan yang dibentuk sebesar persentase tertentu dari akun piutang berdasarkan jenis piutang dan umur piutang, serta upaya penagihan piutang. Nilai penyisihan piutang tak tertagih tidak bersifat akumulatif tetapi diterapkan setiap akhir periode pelaporan sesuai perkembangan kualitas piutang.

Piutang disajikan sebesar nilai bersih yang dapat direalisasikan (net realizable value). Nilai bersih yang dapat direalisasikan adalah selisih antara nilai nominal piutang dengan penyisihan piutang.

Piutang disajikan netto, yaitu setelah dikurangi dengan penyisihan piutang.

Umur piutang dihitung sejak saat timbulnya hak tagih sampai dengan tanggal pelaporan. Penilaian kualitas piutang ditetapkan berdasarkan jenis piutang dengan rincian besaran persentase penyisihan piutang sebagai berikut:

1. Piutang Pajak

   Untuk piutang pajak dengan nilai nominal sama dengan atau lebih besar Rp100.000.000,00 per penanggung utang

No	Kualitas	Kriteria	Persentase Penyisihan
1.	Lancar	kurang dari atau sama dengan 1 tahun dan/atau dengan jatuh tempo	0,5%
2.	Kurang Lancar	lebih dari 1 s.d 2 tahun dan/atau sudah diterbit-kan surat tagihan	10%
3.	Diragukan	lebih dari 2 s.d 5 tahun dan/atau sudah diterbit-kan surat teguran	50%
4.	Macet	lebih dari 5 tahun dan/atau sudah diterbit-kan surat paksa	100%

2. Piutang Retribusi

No	Kualitas	Kriteria	Persentase Penyisihan
1.	Lancar	kurang dari atau sama dengan 1 bulan dan/atau dengan	0,5%
2.	Kurang Lancar	jatuh tempo	10%
3.	Diragukan	lebih dari 1 s.d 3 bulan dan/atau sudah diterbit-kan surat teguran	50%
4.	Macet	lebih dari 3 s.d 12 bulan dan/atau sudah diterbit-kan	100%

3. Piutang Selain Pajak dan Retribusi

No	Kualitas	Kriteria	Persentase Penyisihan
1.	Lancar	Belum melakukan pelunasan s.d tanggal jatuh tempo yang ditetapkan	0,5%
2.	Kurang Lancar	Apabila dalam jangka waktu 1 bulan terhitung sejak tanggal surat tagihan pertama tidak dilakukan pelunasan	10%
3.	Diragukan	Apabila dalam jangka waktu 1 bulan terhitung sejak tanggal surat tagihan kedua tidak dilakukan pelunasan	50%
4.	Macet	Apabila dalam jangka waktu 1 bulan terhitung sejak tanggal surat tagihan ketiga tidak dilakukan pelunasan atau piutang telah diserahkan kepada instansi yang menangani pengurusan piutang negara atau Pejabat	100%

D. Penghapusan Piutang

Penghapusan piutang dilakukan dengan 2 (dua) cara:

1. Secara langsung yaitu penghapusan mutlak; atau
2. Secara bertahap yaitu penghapusan secara bersyarat dan penghapusan secara mutlak.

4.3.7 Pengakuan Dan Pengukuran Persediaan

A. Pengakuan Persediaan

Persediaan diakui:

1. Pada saat potensi manfaat ekonomi masa depan diperoleh pemerintah dan mempunyai nilai atau biaya yang dapat diukur dengan andal; atau
2. Pada saat diterima atau hak kepemilikannya dan/atau kepenguasaannya berpindah.

B. Pengukuran Persediaan

Persediaan disajikan di neraca sebesar:

1. Biaya perolehan apabila diperoleh dengan pembelian dikurangi dengan potongan harga, rabat dan sejenisnya. Biaya perolehan persediaan meliputi harga pembelian, biaya pengangkutan, biaya penanganan dan biaya lainnya yang secara langsung dapat dibebankan pada perolehan persediaan.
2. Harga pokok produksi apabila diperoleh dengan memproduksi sendiri. Harga pokok produksi persediaan meliputi biaya langsung yang terkait dengan persediaan yang diproduksi dan biaya tidak langsung yang dialokasikan secara sistematis.
3. Nilai wajar apabila diperoleh dengan cara lainnya seperti donasi/rampasan.
4. Persediaan hewan dan tanaman yang dikembangbiakkan, dinilai dengan menggunakan nilai wajar.
5. Persediaan barang cetakan, dinilai sebesar biaya cetak.
6. Persediaan yang dititipkan pada pihak ketiga seperti untuk tujuan strategis/berjaga-jaga yang meliputi cadangan pangan cadangan lainnya dinilai sebesar harga perolehan berdasarkan Berita Acara Penitipan Persediaan dan didukung dengan Berita Acara Opname Persediaan pada akhir periode pelaporan.
7. Persediaan dicatat secara perpetual dan dinilai dengan menggunakan metode Masuk Pertama Keluar Pertama (MPKP).
8. Dalam hal persediaan tidak dapat dilakukan pencatatan sesuai pada angka 7, maka persediaan dicatat secara periodik dan dinilai dengan menggunakan metode harga terakhir.

4.3.8 Investasi

A. Pengakuan Investasi

Investasi diakui apabila memenuhi kriteria:

1. kemungkinan manfaat ekonomi dan manfaat sosial atau jasa potensial di masa yang akan datang atas suatu investasi dapat diperoleh pemerintah daerah; atau
2. nilai perolehan atau nilai wajar investasi dapat diukur secara memadai (reliable).

Investasi Permanen berupa Penyertaan Modal dalam bentuk Barang Milik Daerah diakui setelah ada Berita Acara Serah Terima Barang yang ditandatangani oleh Pengelola Barang dengan Pihak BUMD. Tata cara dan teknis pelaksanaan Penyertaan Modal dalam bentuk Barang Milik Daerah dilakukan sesuai dengan ketentuan tentang Pedoman Pengelolaan Barang Milik Daerah.

Pengakuan hasil investasi, dapat dijelaskan sebagai berikut:

1. Hasil investasi berupa deviden tunai yang diperoleh dari penyertaan modal pemerintah daerah yang pencatatannya menggunakan metode biaya, dicatat sebagai pendapatan hasil investasi;
2. Apabila menggunakan metode ekuitas, bagian laba berupa dividen tunai yang diperoleh oleh pemerintah daerah tidak dicatat sebagai pendapatan hasil investasi dan mengurangi nilai investasi pemerintah daerah. Dividen dalam bentuk saham yang diterima akan menambah nilai investasi pemerintah daerah;
3. Hasil investasi berupa bunga diakui pada saat diterima di Kas Daerah;
4. Perbedaan antara hasil pelepasan investasi dengan nilai tercatatnya merupakan keuntungan/kerugian pelepasan investasi; dan
5. Dana bergulir disajikan di neraca sebagai Investasi Jangka Panjang – Investasi Non Permanen – Dana Bergulir. Dana bergulir dicatat sebesar nilai yang dapat direalisasikan (net realizable value). Secara periodik, Pemerintah Kabupaten Donggala membentuk cadangan penghapusan atas investasi non permanen berupa dana bergulir sehingga nilai dana bergulir yang disajikan di neraca menggambarkan nilai bersih yang dapat direalisasikan. Pengelola dana bergulir melakukan penatausahaan dana bergulir sesuai dengan jatuh temponya (aging schedule) untuk menentukan umur dana bergulir.

B. Pengukuran Investasi

1. Investasi Jangka Pendek

   a. Investasi jangka pendek dalam bentuk deposito dicatat sebesar nilai nominal deposito tersebut.
   b. Investasi jangka pendek dalam bentuk surat berharga dicatat sebesar nilai perolehan yang meliputi harga transaksi ditambah komisi perantara jual beli, jasa bank dan biaya lainnya yang timbul dalam rangka perolehan tersebut.
   c. Investasi dalam bentuk surat berharga yang diperoleh tanpa biaya atau tidak diketahui nilai perolehannya, maka dinilai sebesar harga pasar surat berharga pada tanggal perolehan.

2. Investasi Jangka Panjang

a. Investasi Permanen

1) Investasi jangka panjang yang bersifat permanen dicatat sebesar nilai perolehan meliputi harga transaksi ditambah biaya lain yang timbul dalam rangka perolehan investasi tersebut.
2) Investasi jangka panjang yang bersifat permanen, misalnya penyertaan modal pemerintah daerah dalam bentuk Barang Milik Daerah, dicatat sebesar nilai wajar Barang Milik Daerah dan biaya lain yang terkait yang dituangkan dalam Peraturan Daerah tentang Penyertaan Modal terkait dan didukung dengan Berita Acara Serah Terima dari Pengelola Barang Daerah kepada BUMD terkait.

b. Investasi Non Permanen

1) Investasi non permanen dalam bentuk obligasi jangka panjang dan investasi yang dimaksudkan tidak untuk dimiliki berkelanjutan, dinilai sebesar nilai perolehan yang meliputi harga transaksi, komisi, jasa bank dan biaya lainnya.
2) Investasi non permanen dalam bentuk penanaman modal dinilai sebesar biaya pembangunan termasuk biaya yang dikeluarkan untuk perencanaan dan biaya lain yang dikeluarkan dalam rangka penyelesaian proyek sampai proyek tersebut diserahkan ke pihak ketiga.
3) Investasi non pemanen yang dimaksudkan untuk penyehatan/penyelamatan perekonomian, dinilai sebesar nilai bersih yang dapat direalisasikan.

4.3.9 Aset Tetap

A. Pengakuan Aset Tetap

Aset tetap diakui pada saat manfaat ekonomi masa depan dapat diperolehdan nilainya dapat diukur secara andal dengan kriteria sebagai berikut:

1. berwujud;
2. mempunyai masa manfaat lebih dari 12 (dua belas) bulan;
3. biaya perolehan aset dapat diukur secara andal;
4. tidak dimaksudkan untuk dijual dalam operasi normal entitas;
5. diperoleh atau dibangun dengan maksud untuk digunakan; dan
6. harga perolehan aset tetap atau pengeluaran untuk pembelian aset tetap tersebut memenuhi batasan minimal kapitalisasi aset tetap yang telah ditetapkan.

B. Pengukuran Aset Tetap.

1. Aset tetap diukur dengan biaya perolehan. Biaya perolehan adalah jumlah kas atau setara kas yang telah dan yang masih wajib dibayarkan atau nilai wajar imbalan lain yang telah dan yang masih wajib diberikan untuk memperoleh suatu aset pada saat perolehan atau konstruksi sampai dengan aset tersebut dalam kondisi dan tempat yang siap untuk dipergunakan. Imbalan/biaya yang dapat dilekatkan secara langsung pada aset tetap sampai aset tetap tersebut siap digunakan, antara lain:
   a. Biaya perencanaan;
   b. Biaya pengawasan;
   c. Biaya persiapan;
   d. Biaya pengiriman awal (initial delivery), biaya simpan dan bongkar muat (handling cost);
   e. Biaya pemasangan (instalation cost);
   f. Biaya perijinan; dan
   g. Biaya konstruksi.
2. Jika terdapat pengeluaran biaya langsung untuk pengadaan beberapa aset tetap, maka metode pelekatan yang digunakan adalah metode rata-rata tertimbang dengan rumus harga satuan aset dibagi total nilai pengadaan dikalikan biaya yang dilekatkan.
3. Apabila biaya perolehan tidak memungkinkan, maka penilaian aset tetap didasarkan pada nilai wajar pada saat perolehan.
4. Apabila harga perolehan dinyatakan dalam valuta asing, maka nilai rupiahnya ditetapkan berdasarkan nilai tukar (kurs tengah bank sentral) pada saat perolehan.
5. Apabila diperoleh secara gabungan, biaya perolehan masingmasing aset tetap ditentukan dengan mengalokasikan harga gabungan tersebut berdasarkan perbandingan nilai wajar/harga taksiran masing-masing aset yang bersangkutan.
6. Pengeluaran yang tidak dapat diklasifikasikan sebagai penambahan, pengembangan dan penggantian utama dibebankan pada periode pengeluaran tersebut.

7. Nilai perolehan tanah temasuk semua biaya yang dikeluarkan sampai dengan tanah siap digunakan.
8. Apabila dalam pembelian terdapat potongan dagang dan rabat maka setiap potongan dagang dan rabat dikurangkan dari harga perolehan.

Jika nilai perolehan aset tetap di bawah batas minimal kapitalisasi maka atas aset tetap tersebut tidak dilaporkan sebagai aset tetap di neraca. Terhadap aset tetap tersebut diperlakukan sebagai berikut:

1. disajikan terpisah sebagai aset ekstrakompetabel;
2. tidak dilakukan penyusutan;
3. dihapuskan jika tidak lagi memberikan manfaat/rusak.

Batas minimal kapitalisasi aset tetap adalah sebagai berikut:

Jenis Aset Tetap	Batas Minimal Kapitalisasi
Tanah	1/Unit
Peralatan dan Mesin	1.000.000,00/Unit
Gedung dan Bangunan	10.000.000,00/Unit
Jalan, Irigasi dan Jaringan	10.000.000,00/Unit
Aset Tetap Lainnya	200.000,00/Unit
Kontruksi Dalam Pengerjaan	1/Unit

Sumber : Perbup Nomor 31 Tahun 2024

C. Penyusutan Aset Tetap

Metode penyusutan yang digunakan adalah metode garis lurus tanpa nilai sisa dengan estimasi umur/masa manfaat sebagai berikut:

No	Uraian	Umur/Masa Manfaat (Tahun)
	ASET TETAP	
A.	**Peralatan dan Mesin**	
1.	**Alat Besar**	
01	Alat Besar Darat	10
02	Alat Besar Apung	8
03	Alat Bantu	8
2.	**Alat Angkutan**	
01	Alat Angkutan Darat Bermotor	7
02	Alat Angkutan Darat Tak Bermotor	2
03	Alat Angkutan Apung Bermotor	10
04	Alat Angkutan Apung Tak Bermotor	3
05	Alat Angkutan Bermotor Udara	20
3.	**Alat Bengkel dan Alat Ukur**	
01	Alat Bengkel Bermesin	10
02	Alat Bengkel Tak Bermesin	5

No	Uraian	Umur/Masa Manfaat (Tahun)
03	Alat Ukur	5
4.	**Alat Pertanian**	
01	Alat Pengolahan	5
5.	**Alat Kantor dan Rumah Tangga**	
01	Alat Kantor	5
02	Alat Rumah Tangga	5
03	Meja dan Kursi Kerja/Rapat Pejabat	5
6.	**Alat Studio, Komunikasi dan Pemancar**	
01	Alat Studio	5
02	Alat Komunikasi	5
03	Peralatan Pemancar	10
04	Peralatan Komunikasi Navigasi	15
7.	**Alat Kedokteran dan Kesehatan**	
01	Alat Kedokteran	10
02	Alat Kesehatan	5
8.	**Alat Laboratorium**	
01	Unit Alat Laboratorium	5
02	Unit Alat Laboratorium Kimia Nuklir	15
03	Alat Peraga Praktek Sekolah	10
04	Alat Laboratorium Fisika Nuklir/Elektonika	15
05	Alat Proteksi Radiasi/Proteksi Lingkungan	10
06	Radiation *Application and Non Destructive Testing Laboratory*	10
07	Alat Laboratorium Lingkungan Hidup	7
08	Peralatan Laboratorium Hidrodinamika	15
09	Alat Laboratoium Standarisasi Kalibrasi dan Instrumen	8
9.	**Alat Persenjataan**	
01	Senjata Api	10
02	Persenjataan Non Senjata Api	3
03	Alat Keamanan dan Perlindungan	5
04	Senjata Sinar	5
05	Amunisi	5
06	Alat Khusus Kepolisian	4
10.	**Komputer**	
01	Komputer Unit	4
02	Peralatan Komputer	4

No	Uraian	Umur/Masa Manfaat (Tahun)
11.	**Alat Eksplorasi**	
01	Alat Eksplorasi Topografi	5
02	Alat Eksplorasi Geofisika	10
12.	**Alat Pengeboran**	
01	Alat Pengeboran Mesin	10
02	Alat Pengeboran Non Mesin	10
13.	**Alat Produksi, Pengolahan dan Pemurnian**	
01	Sumur	10
02	Produksi	10
03	Pengelolaan dan Pemurnian	15
14.	**Alat Bantu Eksplorasi**	
01	Alat Bantu Eksplorasi	10
02	Alat Bantu Produksi	10
15.	**Alat Keselamatan Kerja**	
01	Alat Deteksi	5
02	Alat Pelindung	5
03	Alat SAR	3
04	Alat Kerja Penerbangan	10
16.	**Alat Peraga**	
01	Alat Peraga Pelatihan dan Percontohan	10
17.	**Peralatan Proses/Produksi**	
01	Unit Peralatan Proses/Produksi	8
18.	**Rambu-rambu**	
01	Rambu-rambu Lalu Lintas Darat	7
02	Rambu-rambu Lalu Lintas Udara	5
03	Rambu-rambu Lalu Lintas Laut	50
19.	**Peralatan Olah Raga**	
01	Peralatan Olah Raga	3
B.	**Gedung dan Bangunan**	
1.	**Bangunan Gedung**	
01	Bangunan Gedung Tempat Kerja	50
02	Bangunan Gedung Tempat Kerja	50
2.	**Monumen**	
01	Candi/Tugu Peringatan/Prasasti	50

No	Uraian	Umur/Masa Manfaat (Tahun)
3.	**Bangunan Menara**	
01	Bangunan Menara	40
4.	**Tugu Titik Kontrol/Pasti**	
01	Tugu/Tanda Batas	50
C.	**Jalan, Jaringan, dan Irigasi**	
1.	**Jalan dan Jembatan**	
01	Jalan	10
02	Jembatan	50
2.	**Bangunan Air**	
01	Bangunan Air Irigasi	50
02	Bangunan Pengairan Pasang Surut	50
03	Bangunan Pengembangan Rawa dan Polder	25
04	Bangunan Pengaman Sungai/Pantai dan Penanggulangan Bencana Alam	10
05	Bangunan Pengembangan Sumber Air dan Air Tanah	30
06	Bangunan Air Bersih/Air Baku	40
07	Bangunan Air Kotor	40
3.	**Instalasi**	
01	Instalasi Air Bersih / Air Baku	30
02	Instalasi Air Kotor	30
03	Instalasi Pengolahan Sampah	10
04	Instalasi Pengolahan Bahan Bangunan	10
05	Instalasi Pembangkit Listrik	40
06	Instalasi Gardu Listrik	40
07	Instalasi Pertahanan	30
08	Instalasi Gas	30
09	Instalasi Pengaman	20
10	Instalasi Lain	5
4.	**Jaringan**	
01	Jaringan Air Minum	30
02	Jaringan Listrik	40
03	Jaringan Telepon	20
04	Jaringan Gas	30

4.3.10 Aset Lainnya

A. Pengakuan

1. Aktiva Tak Berwujud diakui ketika memenuhi kriteria:
   a. Dapat diidentifikasi:
      1) Dapat dipisahkan, artinya aset ini memungkinkan untuk dipisahkan atau dibedakan secara jelas dengan aset-aset yang lain pada suatu entitas, sehingga dapat dijual, dipindahtangankan, diberikan lisensi, disewakan, ditukarkan, baik secara individual maupun secara bersama- sama; atau
      2) Timbul dari kesepakatan yang mengikat, seperti hak kontraktual atau hak hukum lainnya, tanpa memperhatikan apakah hak tersebut dapat dipindahtangankan atau dipisahkan dari entitas atau dari hak dan kewajiban lainnya.
   b. Pengendalian Suatu entitas disebut mengendalikan aset jika entitas memiliki kemampuan untuk memperoleh manfaat ekonomi masa depan yang timbul dari aset tersebut dan dapat membatasi akses pihak lain dalam memperoleh manfaat ekonomi dari aset tersebut.
   c. Manfaat ekonomi masa depan Manfaat ekonomi dapat menghasilkan aliran masuk kas, setara kas, barang atau jasa ke pemerintah daerah.
2. Tagihan Penjualan Angsuran diakui ketika timbul hak untuk menagih. Setiap akhir periode pelaporan, Tagihan Penjualan Angsuran yang akan jatuh tempo 12 (dua belas) bulan, direklasifikasi menjadi akun Bagian Lancar Tagihan Penjualan Angsuran (Aset Lancar).
3. TP-TGR diakui saat Surat Keterangan Tanggung Jawab Mutlak (SKTJM) ditandatangani atau surat ketetapan pengadilan diterbitkan. Setiap akhir periode pelaporan, TP-TGR yang akan jatuh tempo 12 (dua belas) bulan ke depan, direklasifikasi menjadi akun bagian lancar TP-TGR (Aset Lancar).
4. Kemitraan dengan Pihak Ketiga berupa Sewa diakui ketika timbul hak untuk menagih yang diikuti dengan perubahan penetapan status penggunaan yaitu dengan perubahan klasifikasi aset dari aset tetap menjadi aset lainnya kerjasama/kemitraan-sewa, dikecualikan untuk aset tetap berupa tanah dan/atau bangunan.
5. Kemitraan dengan Pihak Ketiga dalam bentuk Pinjam Pakai diakui saat disetujuinya permohonan pinjam pakai yang dituangkan dalam perjanjian pinjam pakai dan tetap disajikan pada aset tetap.
6. Kemitraan dengan Pihak Ketiga dalam bentuk Kerjasama Pemanfaatan diakui saat terjadinya perjanjian kerjasama/kemitraan yang diikuti dengan penetapan perubahan status penggunaan dari aset tetap menjadi aset lainnya-kerjasama pemanfaatan, dikecualikan untuk aset tetap berupa tanah dan/atau bangunan.
7. Kemitraan dengan Pihak Ketiga dalam bentuk Bangun Kelola Serah (BKS)/BOT diakui saat ditandatanganinya perjanjian kerjasama BGS antara pemerintah daerah dengan pihak ketiga/investor yang diikuti dengan perubahan penetapan status penggunaan dari aset tetap menjadi aset lainnya-kemitraan dengan pihak ketiga (BGS), dikecualikan untuk aset tetap berupa tanah dan/atau bangunan.
8. Kemitraan dengan Pihak Ketiga dalam bentuk Bangun Serah Kelola (BSK)/BTO diakui saat pengadaan/ pembangunan gedung dan/atau sarana lain berikut fasilitas selesai dan siap digunakan/dioperasikan, dikecualikan untuk aset tetap berupa tanah dan/atau bangunan. Peenyerahan aset oleh pihak ketiga/investor kepada pemerintah daerah disertai dengan kewajiban pemerintah daerah untuk melakukan pembayaran antara lain dengan sistem bagi hasil kepada pihak ketiga/investor.
9. Aset Lain-lain diakui pada saat aset tetap dihentikan dari penggunaan aktif dan direklasifikasi ke dalam Aset Lain-lain.

B. Pengukuran

1. Aset Tak Berwujud:
   a. Diukur sebesar harga perolehan yaitu harga yang harus dibayar entitas untuk memperoleh suatu aset tak berwujud hingga siap dipakai dan mempunyai manfaat ekonomi yang diharapkan dimasa datang atau jasa potensial yang melekat pada aset tersebut akan mengalir dalam entitas tersebut.
   b. Sistem Informasi dilakukan amortisasi dengan metode garis lurus selama 5 tahun, kecuali memiliki masa pakai yang telah ditentukan.
   c. Aset Tak Berwujud yang berupa hasil kajian/DED tidak dilakukan amortisasi.
   d. Aset Tak Berwujud yang sudah tidak memiliki manfaat dihapus dari daftar Aset Tak Berwujud.
2. Tagihan Penjualan Angsuran dinilai sebesar hak tagih atas nilai nominal kontrak/berita acara penjualan aset yang bersangkutan dikurangi dengan nilai angsuran yang telah dibayarkan ke

Kas Daerah atau berdasarkan daftar saldo Tagihan Penjualan Angsuran.

3. TP dinilai sebesar nilai nominal dalam Surat Keputusan Pembebanan setelah dikurangi dengan setoran ke Kas Daerah pada tanggal pelaporan keuangan.
4. TGR dinilai sebesar nilai nominal dalam Surat Keterangan Tanggung Jawab Mutlak (SKTJM) setelah dikurangi dengan setoran ke Kas Daerah pada tanggal pelaporan keuangan.
5. Kemitraan dengan Pihak Ketiga:
   a. Sewa diukur sebesar nilai perolehan dari aset yang disewakan.
   b. Kerjasama Pemanfaatan diukur sebesar nilai perolehan aset yang dikerjasamakan.
   c. BKS/BOT dicatat sebesar nilai aset yang diserahkan kepada pihak ketiga untuk membangun aset BGS tersebut.
   d. BSK/BTO dicatat sebesar nilai perolehan aset yang dibangun yaitu sebesar nilai aset yang diserahkan pemerintah daerah ditambah dengan nilai perolehan aset yang dikeluarkan pihak ketiga untuk membangun aset tersebut.
6. Aset Lain-lain merupakan aset tetap yang dihentikan dari penggunaan aktif dan direklasifikasikan ke Aset Lain-lain disajikan menurut nilai buku.

4.3.11 Kewajiban

A. Pengakuan

Kewajiban jangka pendek diakui pada saat:

1. terdapat kemungkinan besar (probable) adanya aliran keluar sumber daya ekonomi (misalnya kas) yang bermanfaat ekonomi dan/atau sosial bagi pemerintah daerah dalam waktu paling lama 12 (dua belas) bulan setelah tanggal pelaporan untuk menyelesaikan kewajiban yang ada sejak saat pelaporan; dan
2. nilai kewajiban dapat diukur dengan andal.

Kewajiban jangka panjang diakui pada saat:

1. terdapat kemungkinan besar (probable) adanya aliran keluar sumber daya ekonomi (misalnya kas) yang bermanfaat ekonomi dan/atau sosial bagi pemerintah daerah dalam waktu lebih dari 12 (dua belas) bulan setelah tanggal pelaporan untuk menyelesaikan kewajiban yang ada sejak saat pelaporan; dan
2. nilai kewajiban dapat diukur dengan handal.

Dokumen penanda pengakuan kewajiban jangka pendek adalah sebagai berikut:

No	Kewajiban Jangka Pendek	Dokumen Penanda
1	Utang Perhitungan Fihak Ketiga (PFK)	Bukti potong/pungut
2	Utang transfer	Regulasi yang berlaku
3	Bagian lancar utang jangka panjang	Akad utang
4	Pendapatan diterima dimuka	Bukti terima kas
5	Utang kepada pihak ketiga	BAST barang/jasa
6	Utang jangka pendek lainnya	Dokumen yang setara

B. Pengukuran

Kewajiban diukur sebesar nilai nominal. Kewajiban dalam mata uang asing dijabarkan dan dinyatakan dalam mata uang rupiah. Penjabaran mata uang asing menggunakan kurs tengah bank sentral pada tanggal neraca.
Penggunaan nilai nominal dalam menilai kewajiban mengikuti karakteristik dari masing-masing pos. Paragraf berikut menguraikan penerapan nilai nominal untuk masing-masing pos kewajiban pada laporan keuangan.

Pengukuran Kewajiban Jangka Pendek

1. Utang Perhitungan Fihak Ketiga (PFK)

   Utang PFK diukur sebesar nilai potongan/pungutan.

2. Utang transfer

   Utang transfer diukur sesuai dengan peraturan yang berlaku.

3. Pendapatan diterima dimuka

   Penerimaan pendapatan diterima dimuka atas penyerahan barang atau jasa oleh pemerintah daerah kepada pihak lain.

4. Utang kepada pihak ketiga

   Pada saat pemerintah daerah menerima hak atas barang dan/atau jasa, termasuk barang dalam perjalanan yang telah menjadi haknya, pemerintah daerah mengukur kewajiban atas jumlah yang belum dibayarkan untuk barang dan/atau jasa tersebut. Contohnya adalah utang pembayaran gaji kepada pegawai dinilai berdasarkan jumlah gaji yang masih harus dibayarkan atas jasa yang telah diserahkan oleh pegawai tersebut.

5. Utang jangka pendek lainnya

   Utang jangka pendek lainnya merupakan utang lancar yang tidak termasuk dalam kategori yang ada. Termasuk dalam utang jangka pendek lainnya tersebut adalah biaya yang masih harus dibayar pada saat laporan keuangan disusun. Pengukuran untuk masingmasing item disesuaikan dengan karakteristik masing-masing pos tersebut.

Pengukuran Kewajiban Jangka Panjang

Kewajiban jangka panjang pemerintah daerah diukur berdasarkan karakteristiknya, yaitu:

1. Utang yang tidak diperjualbelikan Nilai nominal atas utang pemerintah daerah yang tidak diperjualbelikan (non-traded debt) merupakan kewajiban entitas kepada pemberi utang sebesar pokok utang dan bunga sesuai yang diatur dalam kontrak perjanjian dan belum diselesaikan pada tanggal pelaporan.
2. Utang yang diperjualbelikan pada umumnya berbentuk sekuritas utang pemerintah daerah. Jenis sekuritas utang pemerintah harus dinilai sebesar nilai pari (original face value) dengan memperhitungkan diskonto atau premium yang belum diamortisasi. Sekuritas utang pemerintah daerah yang dijual sebesar nilai pari tanpa diskonto ataupun premium harus dinilai sebesar nilai pari. Sekuritas yang dijual dengan harga diskonto akan bertambah nilainya selama periode penjualan dan jatuh tempo; sedangkan sekuritas yang dijual dengan harga premium nilainya akan berkurang. Amortisasi atas diskonto atau premium menggunakan metode garis lurus.

4.3.12 Properti Investasi

A. Pengakuan

1. Properti investasi diakui sebagai aset jika:
   a. Besar kemungkinan terdapat manfaat ekonomi yang akan mengalir ke entitas di masa yang akan datang dari aset properti investasi; dan
   b. Biaya perolehan atau nilai wajar properti investasi dapat diukur dengan andal.
2. Dalam menentukan apakah suatu properti investasi memenuhi kriteria pertama pengakuan, entitas perlu menilai tingkat kepastian yang melekat atas aliran manfaat ekonomi masa depan berdasarkan bukti yang tersedia pada waktu pengakuan awal. Kepastian bahwa entitas akan menerima manfaat ekonomi yang melekat dan risiko yang terkait dengan properti investasi tersebut
3. Kriteria kedua pengakuan properti investasi biasanya telah terpenuhi dari bukti perolehan aset properti investasi tersebut. Apabila suatu properti investasi diperoleh bukan dari pembelian maka nilai perolehannya disajikan sebesar nilai wajar pada tanggal perolehan.

B. Pengukuran

1. Pengukuran Saat Pengakuan Awal
   a. Properti investasi diukur pada awalnya sebesar biaya perolehan (biaya transaksi termasuk dalam pengukuran awal tersebut). Apabila properti investasi diperoleh dari transaksi non pertukaran, properti investasi tersebut dinilai dengan menggunakan nilai wajar pada tanggal perolehan.
   b. Biaya perolehan dari properti investasi yang dibeli meliputi harga pembelian dan semua pengeluaran yang dapat diatribusikan secara langsung. Pengeluaran yang dapat diatribusikan secara langsung antara lain biaya jasa hukum, pajak dan biaya transaksi lainnya.

c. Biaya perolehan properti investasi tidak bertambah atas biayabiaya di bawah ini:
   1) Biaya perintisan (kecuali biaya-biaya yang diperlukan untuk membawa properti investasi ke kondisi siap digunakan);
   2) Kerugian operasional yang terjadi sebelum properti investasi mencapai tingkat penggunaan yang direncanakan; atau
   3) Pemborosan bahan baku, tenaga kerja atau sumber daya lain yang terjadi selama masa pembangunan atau pengembangan properti investasi.

d. Properti investasi dapat diperoleh melalui transaksi non pertukaran. Contoh, pemerintah menggunakan kewenangannya untuk mengalihkan properti. Dalam hal dilakukan pengalihan tersebut, nilai properti investasi yang diakui adalah sebesar nilai wajar.

e. Biaya perolehan awal hak atas properti yang dikuasai dengan cara sewa dan diklasifikasikan sebagai properti investasi yang dicatat sebagai sewa pembiayaan, dalam hal ini aset diakui pada jumlah mana yang lebih rendah antara nilai wajar dan nilai kini dari pembayaran sewa minimum. Jumlah yang setara diakui sebagai liabilitas sesuai dengan ketentuan paragraf yang sama.

2. Pengukuran Setelah Pengakuan Awal

a. Properti investasi dinilai dengan metode biaya, yaitu sebesar nilai perolehan dikurangi akumulasi penyusutan.

b. Properti Investasi, kecuali tanah, disusutkan dengan metode penyusutan sesuai dengan kebijakan akuntansi yang mengatur Aset Tetap.

c. Penilaian kembali atau revaluasi properti investasi pada umumnya tidak diperkenankan karena Standar Akuntansi Pemerintahan menganut penilaian aset berdasarkan biaya perolehan atau harga pertukaran.

d. Revaluasi atas properti investasi dapat dilakukan berdasarkan ketentuan pemerintah yang berlaku secara nasional.

e. Dalam hal proses revaluasi dilakukan secara bertahap, hasil revaluasi atas properti investasi diperoleh diakui dalam laporan keuangan periode revaluasi dilaksanakan, jika dan hanya jika, properti investasi telah direvaluasi seluruhnya.

f. Properti investasi direvaluasi secara simultan untuk menghindari revaluasi aset secara selektif dan pelaporan jumlah dalam laporan keuangan yang merupakan campuran antara biaya dan nilai (costs and values) pada tanggal yang berbeda. Namun, properti investasi dapat dinilai kembali secara bertahap (rolling basis) asalkan penilaian kembali tersebut diselesaikan dalam waktu singkat dan nilai revaluasi tetap diperbarui.

g. Pada saat revaluasi, properti investasi dinilai sebesar nilai wajar berdasarkan hasil revaluasi. Selisih antara nilai revaluasi dengan nilai tercatat properti investasi diakui pada akun ekuitas pada periode dilakukannya revaluasi. Setelah revaluasi, properti investasi dinilai sebesar nilai wajar dikurangi akumulasi penyusutan. Entitas dapat menyesuaikan masa manfaat atas properti investasi yang direvaluasi berdasarkan kondisi fisik properti investasi tersebut.

h. Jika jumlah tercatat properti investasi meningkat akibat revaluasi, maka kenaikan tersebut diakui sebagai kenaikan dalam ekuitas. Sebaliknya, jika jumlah tercatat properti investasi turun akibat revaluasi, maka penurunan tersebut diakui sebagai penurunan dalam ekuitas.

4.3.13 Transfer ke Daerah

A. Pengakuan

1. DBH dan/atau DAU serta remunerasi yang akan diterima secara nontunai melalui fasilitas TDF diakui sesuai Keputusan Menteri Keuangan yang mengatur DBH dan/atau DAU serta remunerasi melalui fasilitas TDF
2. Penyesuaian Kebijakan Akuntansi atas atas penyaluran pokok Dana Bagi Hasil Dana Alokasi Umum melalui Fasilitas Treasury Deposit Facility, adalah:
   a. Dalam hal pokok DBH/DAU telah disalurkan dari RKUN ke Rekening TDF-TKD, maka dicatat sebagai Aset Lainnya (Neraca) pada Pendapatan Transfer-Dana Transfer Umum DBH/DAU (LO). Namun, dalam hal terdapat DBH Kurang Bayar yang sudah diakui sebagai Piutang Dana Transfer Umum (Neraca) dan Pendapatan Transfer-Dana Transfer Umum DBH/DAU (LO) pada periode sebelumnya, maka dilakukan reklasifikasi dari Piutang Dana Transfer Umum (Neraca) ke Aset Lainnya (Neraca).
   b. Dalam hal pokok DBH/DAU telah dilakukan penarikan oleh Pemerintah Daerah dari Rekening TDF-TKD dan telah disalurkan ke RKUD, maka dicatat sebagai Kas di RKUD (Neraca) pada Aset Lainnya (Neraca), dan mengakui pendapatan dengan mencatat

Estimasi Perubahan Saldo Anggaran Lebih (SAL) pada Pendapatan Transfer-Dana Transfer Umum DBH/DAU (LRA).

3. Perlakuan akuntansi atas penyaluran remunerasi DBH/DAU melalui Fasilitas TDF adalah:
   a. Dalam hal Bank Indonesia (BI) telah memberikan remunerasi atas DBH/DAU yang dibayarkan melalui fasilitas TDF dengan skema transfer ke RKUN, namun belum ditarik dan ditransfer ke RKUD, maka dicatat sebagai Piutang Lain-Lain PAD yang Sah (Neraca) pada Pendapatan Bunga-Lain-Lain PAD yang Sah atau akun sejenisnya (LO).
   b. Dalam hal remunerasi atas DBH/DAU yang dibayarkan melalui fasilitas TDF telah disalurkan dari RKUN ke RKUD, dicatat sebagai Kas di RKUD (Neraca) pada Piutang Lain-Lain PAD yang Sah (Neraca), dan mengakui pendapatan dengan mencatat Estimasi Perubahan Saldo Anggaran Lebih (SAL) pada Pendapatan Bunga - Lain-Lain PAD yang Sah atau akun sejenis (LRA).

B. Pengukuran

Besaran DBH dan/ atau DAU serta remunerasi yang akan diterima secara nontunai melalui fasilitas TDF diukur dan dinilai mengacu pada Keputusan Menteri Keuangan yang mengatur tentang DBH dan/atau DAU serta remunerasi melalui fasilitas TDF

4.3.14 Konsesi Jasa

A. Pengakuan

Pemberi konsesi mengakui aset yang disediakan oleh mitra dan peningkatan aset pemberi konsesi yang dipartisipasikan sebagai aset konsesi jasa apabila:

1. Pemberi konsesi mengendalikan atau mengatur jenis jasa publik yang harus disediakan oleh mitra, kepada siapa jasa publik tersebut diberikan, serta penetapan tarifnya; dan
2. Pemberi konsesi mengendalikan (yaitu melalui kepemilikan, hak manfaat atau bentuk lain) setiap kepentingan signifikan atas sisa aset di akhir masa konsesi.

Aset yang digunakan dalam perjanjian konsesi jasa selama seluruh masa manfaat (selama umur aset) jika pemberi konsesi mengendalikan atau mengatur jenis jasa publik yang harus disediakan oleh mitra, kepada siapa jasa publik tersebut diberikan, serta penetapan tarifnya. Perlakuan akuntansi atas pengakuan awal perolehan aset konsesi jasa yang disediakan oleh pemberi konsesi yaitu:

1. Jika terdapat Barang Milik Daerah (BMD) yang dipartisipasikan dalam suatu perjanjian yang memenuhi ruang lingkup perjanjian konsesi jasa dan memenuhi kondisi pengakuan aset konsesi jasa, maka pemberi konsesi melakukan reklasifikasi BMD tersebut sebagai BMD aset konsesi jasa.
2. BMD yang dipartisipasikan dalam suatu perjanjian yang memenuhi ruang lingkup perjanjian konsesi jasa dan memenuhi kondisi pengakuan aset konsesi jasa, dan biasanya secara substansinya diatur dalam perjanjian konsesi jasa.
3. BMD yang dipartisipasikan oleh pemberi konsesi diakui untuk direklasifikasi sebagai aset konsesi jasa berdasarkan dokumen kerja sama pemanfaatan untuk infrastruktur atau dokumen yang dipersamakan atas substansi pemanfaatan BMD yang dikerjasamakan dalam perjanjian konsesi jasa.

Terhadap perjanjian melibatkan pembangunan konstruksi yang dilakukan oleh mitra, maka suatu kriteria aset konsesi jasa yang berasal dari mitra diakui jika dan hanya jika:

1. Besar kemungkinan manfaat ekonomi dimasa depan atau potensi jasa yang terkait dengan aset tersebut akan mengalir ke entitas pemerintah; dan
2. Biaya dan nilai wajar aset dapat diukur secara andal.

Pengakuan awal perolehan aset konsesi jasa yang disediakan oleh mitra diakui pada periode konstruksi berdasarkan berita acara progress penyelesaian pekerjaan atau dokumen yang dipersamakan yang disampaikan oleh mitra kepada pemberi konsesi, dengan mempertimbangkan bahwa:

1. Tujuan utama dari aset konsesi jasa adalah untuk memberikan potensi jasa atas nama pemerintah sebagai pemberi konsesi. Meskipun dalam hal ini aset konstruksi dan/atau aset konsesi jasa yang beroperasi yang dipartisipasikan oleh mitra secara status kepemilikan bukan sebagai BMD. Serupa dengan aset yang dibangun oleh pemerintah untuk penggunaannya sendiri, yaitu pemerintah menilai, pada saat biaya konstruksi dikeluarkan, ketentuan perjanjian mengikat untuk menentukan apakah potensi jasa dari aset konsesi jasa

mengalir kepada pemerintah pada saat itu;

2. Pemerintah memiliki informasi yang dapat diandalkan tentang biaya atau nilai wajar aset selama konstruksi, dimana perjanjian konsesi jasa mengharuskan mitra untuk menyampaikan laporan kemajuan selama konstruksi aset kepada pemerintah, dan terdapat pendapatan konstruksi yang diakui oleh mitra untuk dijadikan dasar transaksi pertukaran pada nilai wajar aset yang dapat diukur secara andal;
3. Pemerintah memiliki sedikit kemampuan untuk menghindari penerimaan aset yang dibangun untuk memenuhi spesifikasi kontrak, atau perjanjian mengikat yang serupa, dan nilainya diakui sesuai kemajuan yang dibuat hingga penyelesaian aset. Atas hal tersebut, pemerintah mengakui aset konsesi jasa dan kewajiban terkait; dan
4. Pemberi konsesi mengendalikan atau mengatur jenis jasa publik yang harus disediakan oleh mitra, kepada siapa jasa publik tersebut diberikan, serta penetapan tarifnya, dan pemberi konsesi mengendalikan (yaitu melalui kepemilikan, hak manfaat atau bentuk lain) setiap kepentingan signifikan atas sisa aset di akhir masa konsesi.

B. Pengukuran

Pengukuran Nilai Awal Perolehan Aset Konsesi Jasa

Nilai awal perolehan aset konsesi jasa yang disediakan oleh pemberi konsesi sesuai perjanjian konsesi jasa diukur berdasarkan nilai reklasifikasi BMD menggunakan nilai tercatat asetnya.

Nilai awal perolehan aset konsesi jasa yang disediakan atau dipartisipasikan oleh mitra diukur dengan ketentuan sebagai berikut:

1. Nilai berdasarkan dokumen perjanjian kerja sama, berita acara atau dokumen yang dipersamakan atas laporan progres penyelesaian konstruksi dan/atau laporan penyelesaian konstruksi untuk siap operasi pemberian layanan, dan berkorelasi sebagai substansi transaksi pertukaran terhadap asersi manajemen pihak mitra yang dapat diyakini oleh pemberi konsesi atas pengakuan pendapatan konstruksi mitra untuk aset konsesi dalam progres pekerjaan dan diakumulasinya hingga aset konsesi jasa siap beroperasi.
2. Asersi manajemen pihak mitra yang didukung dengan perjanjian kerja sama, dokumen progres penyelesaian konstruksi aset atau dokumen yang dipersamakan atau dokumen penyelesaian konstruksi aset atau berita acara serah terima operasi atau dokumen yang dipersamakan, dipertimbangkan cukup bagi entitas pemerintah pemberi konsesi untuk mencatat awal perolehan aset konsesi jasa pada nilai wajarnya.
3. Pada prinsipnya, asersi manajemen pihak mitra untuk awal perolehan aset keuangan dan/atau aset tak berwujud atau hak konsesi yang diakui dan dicatat oleh mitra sebagai kompensasi penyediaan aset konsesi jasa yang timbul dari perjanjian konsesi jasa, menjadi dasar bagi entitas pemerintah pemberi konsesi mengakui dan mencatat nilai yang sama sebagai nilai wajar awal perolehan aset konsesi jasa bagi entitas pemerintah pemberi konsesi, nilai wajar yang diakui dan dicatat ini sebagai suatu transaksi pertukaran yang diwujudkan dalam bentuk skema kompensasi atas penyediaan aset oleh mitra dalam menyelenggarakan jasa layanan publik sesuai perjanjian konsesi Jasa.
4. Pemberi konsesi memberikan kompensasi kepada mitra untuk aset konsesi jasa dan penyediaan jasa pelayanan publik tergantung kepada ketentuan perjanjian konsesi jasa, yaitu:
   a. Kompensasi berupa pembayaran secara kas kepada mitra atau disebut skema kompensasi kewajiban keuangan;
   b. Kompensasi berupa pemberian hak kepada mitra untuk memperoleh pendapatan dari pihak ketiga pengguna aset konsesi Jasa dan/atau pemberian akses kepada mitra untuk menggunakan aset selain aset konsesi jasa guna memperoleh pendapatan, atau disebut skema kompensasi pemberian hak usaha kepada mitra atau pemberian hak konsesi; atau
   c. Kombinasi skema kompensasi kewajiban keuangan dan skema kompensasi pemberian hak konsesi.

Jenis skema kompensasi yang dipertukarkan antara pemerintah dan mitra mempengaruhi bagaimana nilai wajar aset konsesi jasa ditentukan pada pengakuan perolehan awal atas biaya pembangunan, biaya pengembangan atau biaya peningkatan aset konsesi jasa, dalam hal ini nilai wajar adalah nilai tukar aset atau penyelesaian kewajiban antar pihak yang memahami dan berkeinginan untuk melakukan transaksi wajar, dengan pertimbangan sebagai berikut:

1. Jika ada kompensasi pembayaran dilakukan oleh pemerintah kepada mitra, maka nilai wajar pengakuan perolehan awal aset merupakan kompensasi bagian dari pembayaran yang dibayarkan kepada mitra untuk aset tersebut. Untuk itu, nilai wajar perolehan awal aset merujuk kepada perjanjian mengikat menentukan jumlah nilai kini kompensasi rangkaian

pembayaran yang telah ditentukan sebelumnya untuk dialokasikan ke aset konsesi jasa tersebut. Pada saat yang sama pemerintah mengakui kewajiban keuangan sebesar nilai yang sama:

2. Jika tidak ada kompensasi pembayaran atas aset yang dilakukan oleh pemerintah kepada mitra, maka nilai wajar pengakuan perolehan awal aset dicatat dengan cara yang sama sebagaimana transaksi pertukaran aset nonmoneter. Untuk itu, nilai wajar perolehan awal aset merujuk kepada asersi manajemen pihak mitra yang didukung dengan dokumen progres penyelesaian. konstruksi aset atau dokumen yang dipersamakan atau dokumen penyelesaian konstruksi aset atau berita acara serah terima operasi atau dokumen yang dipersamakan. Pada saat yang sama pemerintah mengakui kewajiban pendapatan tangguhan sebesar nilai yang sama.

BAB V
PENJELASAN POS-POS LAPORAN KEUANGAN

5.1 PENJELASAN ATAS POS-POS LRA

LRA merupakan laporan yang mengungkapkan kegiatan keuangan Pemerintah Kabupaten Donggala yang menunjukkan ketaatan terhadap APBD. Laporan ini menyajikan ikhtisar sumber, alokasi, dan penggunaan sumber daya ekonomi yang dikelola oleh pemerintah daerah dalam satu periode pelaporan. Secara lebih rinci LRA Pemerintah Kabupaten Donggala pada TA 2024 (dalam satuan mata uang Rupiah) diungkapkan dan dijelaskan sebagai berikut:

5.1.1 Pendapatan Daerah

Berikut ini merupakan penjelasan dari halaman muka laporan keuangan atas LRA untuk Pos Pendapatan Daerah TA 2024 dan 2023 yaitu rincian atas saldo Pendapatan Daerah yang dianggarkan dan direalisasikan pada TA 2024, persentase capaian realisasi dan nilai yang direalisasikan pada TA 2023 serta penjelasannya diuraikan sebagai berikut:

Uraian	Tahun 2024			Tahun 2023
	Anggaran	Realisasi	%	Realisasi
Pendapatan Asli Daerah	110.383.007.914,00	145.953.261.494,21	132,22	106.197.181.986,48
Pendapatan Transfer	1.318.067.482.937,00	1.367.876.040.484,00	103,78	1.193.065.526.468,00
Lain-Lain Pendapatan yang Sah	95.868.797.000,00	14.096.367.866,00	14,70	750.000.000,00
Jumlah	**1.524.319.287.851,00**	**1.527.925.669.844,21**	**100,24**	**1.300.012.708.454,48**

Komposisi realisasi Pendapatan Daerah TA 2024 digambarkan dalam bentuk diagram di bawah ini.

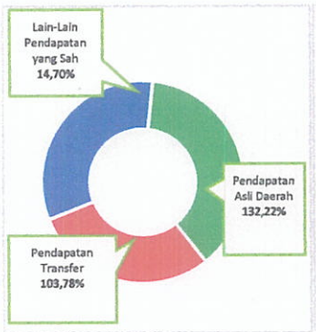

Komposisi Pendapatan Daerah

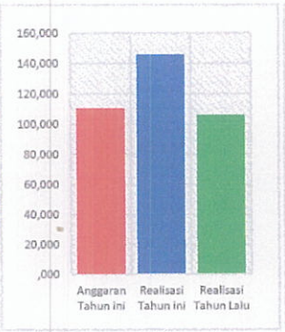

Pendapatan Asli Daerah

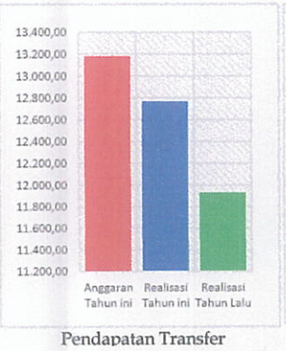

Pendapatan Transfer

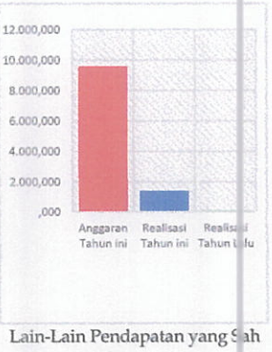

Lain-Lain Pendapatan yang Sah

5.1.1.1 Pendapatan Asli Daerah

Berikut ini merupakan penjelasan dari halaman muka laporan keuangan atas LRA untuk pos Pendapatan Asli Daerah TA 2024 dan 2023 yaitu rincian atas saldo Pendapatan Asli Daerah yang dianggarkan dan direalisasikan pada TA 2024, persentase capaian realisasi dan nilai yang direalisasikan pada TA 2023 serta penjelasannya diuraikan sebagai berikut:

Uraian	Tahun 2024			Tahun 2023
	Anggaran	Realisasi	%	Realisasi
Pendapatan Pajak Daerah	81.562.000.000,00	98.395.902.189,75	120,64	52.955.268.498,61
Pendapatan Retribusi Daerah	2.447.333.832,00	9.368.261.050,00	382,79	8.118.001.963,00
Pendapatan Hasil Pengl. Kekayaan Daerah yang Dipisahkan	5.406.441.067,00	5.493.161.486,00	101,60	4.959.352.481,00
Lain-Lain Pendapatan Asli Daerah yang Sah	20.967.233.015,00	32.695.936.768,46	155,94	40.164.559.043,87
Jumlah	**110.383.007.914,00**	**145.953.261.494,21**	**132,22**	**106.197.181.986,48**

5.1.1.1.1 Pendapatan Pajak Daerah

Berikut ini merupakan penjelasan dari halaman muka laporan keuangan atas LRA untuk pos Pendapatan Pajak Daerah TA 2024 dan 2023 yaitu rincian atas saldo Pendapatan Pajak Daerah yang dianggarkan

dan direalisasikan pada TA 2024, persentase capaian realisasi dan nilai yang direalisasikan pada TA 2023 serta penjelasannya diuraikan sebagai berikut:

Uraian	Tahun 2024			Tahun 2023
	Anggaran	Realisasi	%	Realisasi
Pajak Hotel	24.000.000,00	24.635.000,00	102,65	38.655.000,00
Pajak Restoran	700.000.000,00	739.625.248,00	105,66	1.011.458.862,10
Pajak Reklame	175.500.000,00	179.631.500,00	102,35	178.147.141,00
Pajak Penerangan Jalan	7.000.000.000,00	7.989.302.796,00	114,13	7.071.827.722,00
Pajak Air Tanah	150.000.000,00	164.053.310,00	109,37	124.618.867,00
Pajak Sarang Burung Walet	12.500.000,00	12.630.000,00	101,04	8.680.000,00
Pajak Mineral Bukan Logam dan Batuan	72.000.000.000,00	87.342.718.374,75	121,31	43.029.459.687,75
Pajak Bumi dan Bangunan Perdesaan dan Perkotaan (PBBP2)	900.000.000,00	1.195.075.389,00	132,79	910.518.700,76
Bea Perolehan Hak Atas Tanah dan Bangunan (BPHTB)	600.000.000,00	748.230.572,00	124,71	581.902.518,00
Jumlah	**81.562.000.000,00**	**98.395.902.189,75**	**120,64**	**52.955.268.498,61**

Penjelasan:

1. Sebab-sebab tinggi rendahnya capaian realisasi dibandingkan anggaran pada Pendapatan Pajak Daerah di TA 2024 dan dibandingkan dengan realisasi tahun sebelumnya yang diuraikan diantaranya sebagai berikut:
   a. Pajak Bumi dan Bangunan Perdesaan dan Perkotaan (PBBP2) merupakan Pendapatan Pajak Daerah yang tertinggi realisasi persentasenya. Pada tahun 2024 anggaran PBBP2 Rp900.000.000,00 dengan realisasi Rp1.195.075.389,00 atau sebesar 132,79%. Capaian ini mengalami kenaikan dibandingkan dengan tahun sebelumnya sebesar Rp910.518.700,76. Hal ini disebabkan kesadaran masyarakat dalam membayar pajak bumi dan bangunan.
   b. Pajak Sarang Burung Walet yang memiliki persentase realisasi terendah. Pada tahun 2024 anggaran Pajak Sarang Burung Walet Rp12.500.000,00 dengan realisasi Rp12.630.000,00 atau sebesar 101,04%. Namun jika dilihat realisasi pencapaian dari pagu anggaran melebihi yang ditargetkan. Ini menandakan peningkatan kesadaran objek wajib pajak burung walet.
2. Pemungutan Pajak-Pajak Daerah di atas telah dilandasi Perda sebagai berikut:
   a. Perda Nomor 1 Tahun 2024 tentang Pajak Daerah dan Retribusi Daerah Kab. Donggala; dan
   b. Perbup Nomor 17 Tahun 2012 tentang Tata Cara Pemungutan Pajak Restoran.

5.1.1.1.2 Pendapatan Retribusi Dearah

Berikut ini merupakan penjelasan dari halaman muka laporan keuangan atas LRA untuk pos Pendapatan Retribusi Daerah TA 2024 dan 2023 yaitu rincian atas saldo Pendapatan Retribusi Daerah yang dianggarkan dan direalisasikan pada TA 2024, persentase capaian realisasi dan nilai yang direalisasikan pada TA 2023 serta penjelasannya diuraikan sebagai berikut:

Uraian	Tahun 2024			Tahun 2023
	Anggaran	Realisasi	%	Realisasi
Retribusi Jasa Umum	**935.000.000,00**	**7.829.565.550,00**	**837,39**	**6.303.773.320,00**
• Retribusi Pelayanan Kesehatan	500.000.000,00	7.211.403.932,00	1.442,28	6.060.357.318,00
• Retribusi Pelayanan Persampahan/ Kebersihan	45.000.000,00	33.740.000,00	74,98	0,00
• Retribusi Pelayanan Parkir di Tepi Jalan Umum	40.000.000,00	20.897.000,00	52,24	15.296.000,00
• Retribusi Pelayanan Pasar	0,00	46.355.500,00	0,00	0,00
• Retribusi Pengujian Kendaraan Bermotor	0,00	0,00	0,00	5.000.000,00
• Retribusi Penggantian Biaya Cetak Peta	200.000.000,00	517.169.118,00	258,58	0,00
• Retribusi Pelayanan Tera/Tera Ulang	0,00	0,00	0,00	22.905.000,00
• Retribusi Pengawasan dan Pengendalian Menara Telekomunikasi	150.000.000,00	0,00	0,00	200.215.002,00
Retribusi Jasa Usaha	**1.512.333.832,00**	**1.538.695.500,00**	**101,74**	**1.727.404.000,00**
• Retribusi Pemakaian Kekayaan Daerah	310.000.000,00	338.040.000,00	109,05	317.885.000,00
• Retribusi Pasar Grosir dan/atau Pertokoan	688.983.330,00	804.667.000,00	116,79	1.009.208.000,00

Uraian	Tahun 2024			Tahun 2023
	Anggaran	Realisasi	%	Realisasi
• Retribusi Tempat Pelelangan	343.350.502,00	222.273.500,00	64,74	211.059.000,00
• Retribusi Terminal	0,00	0,00	0,00	15.000.000,00
• Retribusi Tempat Penginapan/ Pesanggrahan/Vila	100.000.000,00	100.350.000,00	100,35	89.032.000,00
• Retribusi Rumah Potong Hewan	20.000.000,00	20.100.000,00	100,50	16.020.000,00
• Retribusi Tempat Rekreasi dan Olahraga	50.000.000,00	53.265.000,00	106,53	69.200.000,00
Retribusi Perizinan Tertentu	**0,00**	**0,00**	**0,00**	**86.824.643,00**
• Retribusi Izin Mendirikan Bangunan	0,00	0,00	0,00	86.824.643,00
Jumlah	**2.447.333.832,00**	**9.368.261.050,00**	**382,79**	**8.118.001.963,00**

Penjelasan:

1. Sebab-sebab tinggi rendahnya capaian realisasi dibandingkan anggaran pada Pendapatan Retribusi Daerah di TA 2024 dan dibandingkan dengan realisasi tahun sebelumnya diuraikan diantaranya sebagai berikut:
   a. Retribusi Jasa Umum

      Retribusi Pelayanan Kesehatan merupakan Pendapatan Retribusi Jasa Umum yang tertinggi realisasi persentasenya. Pada tahun 2024, anggaran Retribusi Pelayanan Kesehatan sebesar Rp500.000.000,00 dengan realisasi sebesar Rp7.211.403.932,00 atau 1.442,28%. Capaian ini mengalami kenaikan dibandingkan dengan tahun sebelumnya sebesar Rp6.060.357.318,00. Hal ini disebabkan banyaknya pelayanan Kesehatan di Puskesmas dan Rumah Sakit Kabupaten Donggala.

      Adapun rincian Retribusi Pelayanan Kesehatan adalah sebagai berikut:

Uraian	Tahun 2024
Puskesmas Tompe	45.269.000,00
Puskesmas Lembasada	96.545.000,00
Puskesmas Delatope	27.262.500,00
Puskesmas Tambu	17.026.500,00
Puskesmas Donggala	73.987.000,00
Puskesmas Batusuya	13.749.000,00
Puskesmas Tonggolobibi	16.909.000,00
Puskesmas Balukang	28.568.000,00
Puskesmas Kayuwou	7.778.500,00
Puskesmas Wani	13.335.000,00
Puskesmas Sabang	32.394.500,00
Puskesmas Toaya	27.952.500,00
Puskesmas Lalundu Despot	31.986.000,00
Puskesmas Labuan	9.574.000,00
Puskesmas Ogoamas	5.505.500,00
Puskesmas Malei	6.791.500,00
Puskesmas Lalundu	17.300.000,00
RSUD Pendau Tambu	1.729.176.532,00
Dinas Kesehatan	5.010.293.900,00
Jumlah	**7.211.403.932,00**

   b. Retribusi Pelayanan Parkir di Tepi Jalan Umum merupakan Pendapatan Retribusi Jasa Umum yang terendah realisasi persentasenya. Pada tahun 2024, anggaran Retribusi Pelayanan Parkir di Tepi Jalan Umum sebesar Rp40.000.000,00 dengan realisasi sebesar Rp20.897.000,00 atau 52,24%. Hal ini disebabkan kurangnya pengawasan dan pendindakan terhadap pelanggaran parkir kemudian sistem pengelolaan parkir tidak efektif, keterbatasan infrastruktur parkir, dan kurangnya kesadaran masyrakat dalam hal pembayaran parkir serta banyaknya objek parkir yang sebelumnya jalan tidak beroprasi lagi antaralain, BRI, Alfamidi.

c. Retribusi Jasa Usaha

1. Retribusi Pasar Grosir dan/atau Pertokoan merupakan pendapatan Retribusi Jasa Usaha yang tertinggi realisasinya. Pada tahun 2024, anggaran Retribusi Pasar Grosir dan/atau Pertokoan sebesar Rp688.983.330,00 dengan realisasi sebesar 804.667.000,00 atau 116,79%. Capaian ini mengalami penurunan dibandingkan dengan tahun sebelumnya sebesar Rp1.009.208.000,00. Hal ini disebabkan karena objek pajak/penyewa ruko atau pertokoan tersebut tidak tepat waktu melakukan pembayaran seperti penunggakan sewa.
2. Retribusi Tempat Pelelangan merupakan pendapatan Retribusi Jasa Usaha yang terendah realisasi persentasenya. Pada tahun 2024, anggaran Retribusi Tempat Pelelangan sebesar Rp343.350.502,00 dengan realisasi sebesar Rp222.273.500,00 atau 64,74%. Capaian ini mengalami kenaikan dibandingkan dengan tahun sebelumnya yaitu sebesar Rp211.059.000,00. Hal ini disebabkan meningkatnya transaksi jual beli di tahun 2024 namun bila dilihat dari pagu anggaran dengan realisasi 2024 tidak tercapai.

d. Retribusi Perijinan Tertentu

1. Retribusi Izin Mendirikan Bangunan merupakan Pendapatan Retribusi Perijinan Tertentu tahun anggaran 2024 namun tidak anggarkan lagi.
2. Pemungutan Retribusi-Retribusi Daerah di atas telah dilandasi Perda Nomor 1 Tahun 2024 tentang Pajak daerah dan Retribusi Daerah.

5.1.1.1.3 Pendapatan Hasil Pengelolaan Kekayaan Daerah yang Dipisahkan

Berikut ini merupakan penjelasan dari halaman muka laporan keuangan atas LRA untuk Pos Pendapatan Hasil Pengelolaan Kekayaan Daerah yang Dipisahkan TA 2024 dan 2023 yang merupakan Pendapatan Bagian Laba yang Dibagikan kepada Pemda (Dividen) atas Penyertaan Modal pada Perusahaan Milik Daerah/BUMD yang dianggarkan dan direalisasikan pada TA 2024, persentase capaian realisasinya dan yang direalisasikan pada TA 2023 serta penjelasannya diuraikan sebagai berikut:

Uraian	Tahun 2024			Tahun 2023
	Anggaran	Realisasi	%	Realisasi
Bagian Laba yang Dibagikan kepada Pemerintah Daerah (Dividen) atas Penyertaan Modal pada BUMD (Lembaga Keuangan)	5.406.441.067,00	5.493.161.486,00	101,60	4.959.352.481,00
Jumlah	**5.406.441.067,00**	**5.493.161.486,00**	**101,60**	**4.959.352.481,00**

Penjelasan:

1. Realisasi anggaran pada Pendapatan Hasil Pengelolaan Kekayaan Daerah yang Dipisahkan di Tahun 2024 mencapai 101,60%, terjadi kenaikan realisasi dari tahun sebelumnya karena adanya Bagian Laba yang Dibagikan kepada Pemerintah Daerah (Dividen) atas Penyertaan Modal pada BUMD.
2. Rincian penerimaan atas pada Pendapatan Hasil Pengelolaan Kekayaan Daerah yang Dipisahkan TA 2024 sebagai berikut:

Uraian	Tahun 2024			Tahun 2023
	Anggaran	Realisasi	%	Realisasi
BUMD Bank Pembangunan Daerah	5.406.441.067,00	5.493.161.486,00	101,60	4.959.352.481,00
BUMD PDAM Uwe Lino	0,00	0,00	0,00	0,00
Jumlah	**5.406.441.067,00**	**5.493.161.486,00**	**101,60**	**4.959.352.481,00**

3. Pendapatan Bagian Laba yang Dibagikan kepada Pemda (Dividen) atas Penyertaan Modal dari BUMD Bank Pembangunan Daerah diakui berdasarkan RUPS dengan Akta Notaris/PPAT Farid, SH Nomor 942-ST/DIR/PMSR/XVII Tahun 2023 tentang Pengelolaan Uang Daerah.

5.1.1.1.4 Lain-Lain Pendapatan Asli Daerah yang Sah

Berikut ini merupakan penjelasan dari halaman muka Laporan Keuangan atas LRA untuk Pos Lain-Lain Pendapatan Asli Daerah yang Sah TA 2024 dan 2023 yaitu rincian atas saldo Lain-Lain Pendapatan Asli Daerah yang Sah yang dianggarkan dan direalisasikan pada TA 2024, persentase capaian realisasinya dan yang direalisasikan pada TA 2023 diuraikan sebagai berikut:

Uraian	Tahun 2024			Tahun 2023
	Anggaran	Realisasi	%	Realisasi
Hasil Penjualan BMD yang Tidak Dipisahkan	622.430.200,00	1.601.946.400,00	257,37	20.658.000,00
Hasil Pemanfaatan BMD yang Tidak Dipisahkan	0,00	64.790.000,00	0,00	0,00
Jasa Giro	1.993.033.420,00	3.170.461.813,05	159,08	2.006.353.746,92
Pendapatan Bunga	0,00	1.371.587.389,00	0,00	0,00
Penerimaan atas Tuntutan Ganti Kerugian Keuangan Daerah	154.600.000,00	401.201.244,00	259,51	2.100.000,00
Penerimaan Komisi, Potongan, atau Bentuk Lain	0,00	673.492.269,14	0,00	13.331.571,00
Pendapatan Denda atas Keterlambatan Pelaksanaan Pekerjaan	505.253.404,00	6.103.769.147,85	1.208,06	3.271.461.485,16
Pendapatan Denda Pajak Daerah	30.902.844,00	34.330.912,98	111,09	76.944.532,00
Pendapatan dari Pengembalian	661.013.147,00	2.653.743.520,00	401,47	1.967.425.854,00
Pendapatan BLUD	17.000.000.000,00	16.620.614.072,44	97,77	16.709.691.679,79
Pendapatan Dana Kapitasi Jaminan Kesehatan Nasional (JKN) pada Fasilitas Kesehatan Tingkat Pertama (FKTP)	0,00	0,00	0,00	12.750.191.187,00
Pendapatan Hasil Pelaksanaan Perjanjian/Kontrak	0,00	0,00	0,00	3.346.400.988,00
Jumlah	**20.967.233.015,00**	**32.695.936.768,46**	**155,94**	**40.164.559.043,87**

Penjelasan:
Sebab-sebab tinggi rendahnya capaian realisasi dibandingkan anggaran pada Lain-Lain Pendapatan Asli Daerah yang Sah di TA 2024 dan dibandingkan dengan realisasi tahun sebelumnya diuraikan diantaranya sebagai berikut:

1. Pendapatan Denda atas Keterlambatan Pelaksanaan Pekerjaan merupakan Pendapatan Lain-lain Pendapatan Asli Daerah yang Sah yang tertinggi realisasi persentasenya. Pada tahun 2024, anggaran Pendapatan Denda atas Keterlambatan Pelaksanaan Pekerjaan sebesar Rp505.253.404,00 dengan realisasi sebesar Rp6.103.769.147,85 atau sebesar 1.208,06%. Capaian ini mengalami kenaikan dibandingkan dengan tahun sebelumnya sebesar Rp3.271.461.485,16. Hal ini disebabkan oleh banyaknya setoran pengembalian dari pihak ketiga atas tindak lanjut hasil temuan BPK RI dari tahun-tahun sebelumnya.
2. Pendapatan BLUD merupakan pendapatan Lain-Lain Pendapatan Asli Daerah yang Sah yang terendah realisasi persentasenya. Pada tahun 2024, anggaran Pendapatan BLUD sebesar Rp17.000.000.000,00 dengan realisasi sebesar Rp16.620.614.072,44 atau sebesar 97,77%. Capaian ini mengalami penurunan dibandingkan dengan tahun sebelumnya yaitu sebesar Rp16.709.691.679,79. Hal ini disebabkan klaim yang dilakukan RSUD Kabelota Pada tahun 2024 lebih rendah dari alokasi anggaran.

5.1.1.2 Pendapatan Transfer

Berikut ini merupakan penjelasan dari halaman muka laporan keuangan atas LRA untuk pos Pendapatan Transfer TA 2024 dan 2023 yaitu rincian atas saldo Pendapatan Transfer yang dianggarkan dan direalisasikan pada TA 2024, persentase capaian realisasi dan nilai yang direalisasikan pada TA 2023 serta penjelasannya diuraikan sebagai berikut:

Uraian	Tahun 2024			Tahun 2023
	Anggaran	Realisasi	%	Realisasi
Pendapatan Transfer Pemerintah Pusat	1.283.376.216.000,00	1.312.060.688.483,00	102,24	1.141.166.755.314,00
Pendapatan Transfer Antar Daerah	34.691.266.937,00	55.815.352.001,00	160,89	51.898.771.154,00
Jumlah	**1.318.067.482.937,00**	**1.367.876.040.484,00**	**103,78**	**1.193.065.526.468,00**

5.1.1.2.1 Transfer Pemerintah Pusat

Berikut ini merupakan penjelasan dari halaman muka Laporan Keuangan atas LRA untuk Pos Pendapatan Transfer Pemerintah Pusat TA 2024 dan 2023 yaitu rincian atas saldo Pendapatan Transfer Pemerintah Pusat yang dianggarkan dan direalisasikan pada TA 2024, persentase capaian realisasi dan nilai yang direalisasikan pada TA 2023 serta penjelasannya diuraikan sebagai berikut:

Uraian	Tahun 2024			Tahun 2023
	Anggaran	Realisasi	%	Realisasi
Dana Perimbangan	1.127.795.863.000,00	1.156.610.387.187,00	102,55	983.352.524.710,00
Dana Insentif Daerah (DID)	0,00	0,00	0,00	14.542.879.000,00
Dana Desa	142.967.654.000,00	142.837.602.296,00	99,91	143.271.351.604,00
Insentif Fiskal	12.612.699.000,00	12.612.699.000,00	100,00	0,00
Jumlah	**1.283.376.216.000,00**	**1.312.060.688.483,00**	**102,124**	**1.141.166.755.314,00**

Penjelasan:

1. Rincian Saldo Dana Perimbangan yang dianggarkan dan direalisasikan pada TA 2024, persentase capaian realisasinya dan yang direalisasikan pada TA 2023 diuraikan sebagai berikut:

Uraian	Tahun 2024			Tahun 2023
	Anggaran	Realisasi	%	Realisasi
Dana Bagi Hasil	54.704.586.000,00	128.280.739.500,00	234,50	52.549.871.324,00
Dana Alokasi Umum	740.355.145.000,00	729.528.285.591,00	98,54	648.794.084.000,00
Dana Transfer Khusus-Dana Alokasi Khusus (DAK) Fisik	157.228.978.000,00	128.554.075.706,00	81,76	121.960.475.157,00
Dana Transfer Khusus-Dana Alokasi Khusus (DAK) Non Fisik	175.507.154.000,00	170.247.286.390,00	97,00	160.048.094.229,00
Jumlah	**1.127.795.863.000,00**	**1.156.610.387.187,00**	**102,55**	**983.352.524.710,00**

Penjelasan:

a. Penyebab tinggi rendahnya capaian realisasi dibandingkan anggaran pada Dana Perimbangan di TA 2024 dan dibandingkan dengan realisasi tahun sebelumnya diuraikan diantaranya sebagai berikut:

1) Dana Bagi Hasil merupakan Dana Perimbangan yang tertinggi realisasi persentasenya. Pada tahun 2024 anggaran Dana Bagi Hasil sebesar 54.704.586.000,00 dengan realisasi sebesar Rp128.280.739.500,00 atau 234,50%. Capaian ini mengalami kenaikan dibandingkan dengan tahun sebelumnya yaitu sebesar Rp52.549.871.324,00. Hal ini disebabkan alokasi transfer Treasury Deposit Facility (TDF) sebesar Rp73.568.797.000,00 yang ada di Bank Indonesia telah disalurkan pada tahun 2024 di kas daerah Kabupaten Donggala.

2) Dana Transfer Khusus-Dana Alokasi Khusus (DAK) Fisik merupakan Dana Perimbangan yang terendah realisasi persentasenya. Pada tahun 2024, anggaran Dana Transfer Umum- Dana Transfer Khusus-Dana Alokasi Khusus (DAK) Fisik sebesar Rp157.228.978.000,00 dengan realisasi sebesar Rp 128.554.075.706,00 atau sebesar 81,76%. Hal ini disebabkan rendahnya realisasi DAK Fisik Bidang Pendidikan SMP Sebesar Rp.416.967.500,00 atau 5,09% dan DAK Fisik Bidang Pendidikan SD Sebesar Rp.2.719.637.300,00 atau 15,27% tidak mencapai target anggaran.

b. Rincian Saldo Dana Bagi Hasil yang dianggarkan dan direalisasikan pada TA 2024, persentase capaian realisasinya dan yang direalisasikan pada TA 2023 diuraikan sebagai berikut:

Uraian	Tahun 2024			Tahun 2023
	Anggaran	Realisasi	%	Realisasi
DBH Pajak Bumi dan Bangunan	5.362.439.000,00	6.309.315.000,00	117,66	4.015.330.000,00
DBH PPh Pasal 21	4.526.625.000,00	3.761.288.400,00	83,09	4.034.355.000,00
DBH PPh Pasal 25 dan Pasal 29/WPOPDN	0,00	126.616.600,00	0,00	106.774.000,00
DBH Cukai Hasil Tembakau (CHT)	0,00	7.356.500,00	0,00	0,00
DBH Sumber Daya Alam (SDA) Minyak Bumi	0,00	4.183.757.000,00	0,00	2.212.916.000,00
DBH Sumber Daya Alam (SDA) Gas Bumi	14.704.121.000,00	54.754.961.450,00	372,38	5.896.014.400,00
DBH Sumber Daya Alam (SDA) Mineral dan Batubara – *Landrent*	0,00	85.266.000,00	0,00	1.595.985.600,00
Dana Bagi Hasil (DBH) Sumber Daya Alam (SDA) Mineral dan Batubara – *Royalty*	22.130.166.000,00	51.070.943.550,00	230,76	20.923.272.000,00
DBH Sumber Daya Alam (SDA) Kehutanan - Provisi Sumber Daya Hutan (PSDH)	108.297.000,00	108.297.000,00	100,00	25.965.300,00

DBH Sumber Daya Alam (SDA) Kehutanan - Iuran Izin Usaha Pemanfaatan Hutan (IIUPH)	0,00	0,00	0,00	5.207.685.000,00
DBH Sumber Daya Alam (SDA) Kehutanan - Dana Reboisasi (DR)	0,00	0,00	0,00	4.763.718.024,00
DBH Sumber Daya Alam (SDA) Perikanan	3.272.775.000,00	3.272.775.000,00	100,00	3.767.856.000,00
DBH Sawit	4.600.163.000,00	4.600.163.000,00	100,00	0,00
Jumlah	**54.704.586.000,00**	**128.280.739.500,00**	**234,50**	**52.549.871.324,00**

Dana Bagi Hasil yang diterima pada TA 2024 sebesar Rp128.280.739.500,00 telah sesuai dengan yang ditetapkan dalam Perpres Nomor 76 Tahun 2023 tentang Rincian APBN TA 2024 pada Lampiran V tentang Rincian Anggaran Pendapatan dan Belanja Negara Tahun Anggaran 2024, serta adanya Dana Transfer Treasury Deposit Facility (TDF).

c. Rincian saldo Dana Alokasi Umum yang dianggarkan dan direalisasikan pada TA 2024, persentase capaian realisasinya dan yang direalisasikan pada TA 2023 diuraikan sebagai berikut:

Uraian	Tahun 2024			Tahun 2023
	Anggaran	Realisasi	%	Realisasi
DAU	492.338.299.000,00	505.243.883.000,00	102,62	648.794.084.000,00
DAU Tambahan Dukungan Pendanaan Kelurahan	1.800.000.000,00	1.800.000.000,00	100,00	0,00
DAU Tambahan Dukungan Pendanaan atas Kebijakan Penggajian Pegawai Pemerintah dengan Perjanjian Kerja	72.342.774.000,00	48.610.330.591,00	67,19	0,00
DAU yang Ditentukan Penggunaannya Bidang Pendidikan	89.420.942.000,00	89.420.942.000,00	100,00	0,00
DAU yang Ditentukan Penggunaannya Bidang Kesehatan	52.979.750.000,00	52.979.750.000,00	100,00	0,00
DAU yang Ditentukan Penggunaannya Bidang Pekerjaan Umum	31.473.380.000,00	31.473.380.000,00	100,00	0,00
Jumlah	**740.355.145.000,00**	**729.528.285.591,00**	**98,54**	**648.794.084.000,00**

Dana Alokasi Umum yang diterima pada TA 2024 sebesar Rp729.528.285.591,00, ***tidak sesuai*** dengan yang ditetapkan dalam Perpres Nomor 76 Tahun 2024 tentang Rincian APBN TA 2024 pada Lampiran V tentang Rincian Anggaran Transfer ke Daerah Tahun Anggaran 2024. Disebabkan DAU Tambahan Dukungan Pendanaan atas Kebijakan Penggajian Pegawai Pemerintah dengan Perjanjian Kerja di transfer sesuai penggajian di Daerah.

d. Rincian saldo Dana Transfer Khusus-Dana Alokasi Khusus (DAK) Fisik yang dianggarkan dan direalisasikan pada TA 2024, persentase capaian realisasinya dan yang direalisasikan pada TA 2024 diuraikan sebagai berikut:

Uraian	Tahun 2024			Tahun 2023
	Anggaran	Realisasi	%	Realisasi
DAK Fisik - Bidang Pendidikan - Reguler – PAUD	0,00	0,00	0,00	1.311.642.076,00
DAK Fisik - Bidang Pendidikan - Reguler – SD	0,00	0,00	0,00	2.043.180.067,00
DAK Fisik - Bidang Pendidikan - Reguler – SMP	0,00	0,00	0,00	9.325.034.173,00
DAK Fisik -Bidang Kesehatan dan KB - Penugasan - Penguatan Intervensi Stunting	109.224.000,00	99.950.000,00	91,51	0,00
DAK Fisik - Bidang Kesehatan dan KB - Reguler – KB	0,00	0,00	0,00	302.343.000,00
DAK Fisik - Bidang Pertanian – Penugasan - Pembangunan/Renovasi Sarana dan Prasarana Fisik Dasar Pembangunan Pertanian	0,00	0,00	0,00	7.578.711.764,00

DAK Fisik - Bidang Kelautan dan Perikanan – Penugasan	0,00	0,00	0,00	15.151.127.340,00
DAK Fisik - Bidang Jalan - Reguler – Jalan	0,00	0,00	0,00	19.937.523.170,00
DAK Fisik - Bidang Jalan - Penugasan – Jalan	12.120.632.000,00	11.985.558.612,00	98,89	38.242.544.133,00
DAK Fisik - Bidang Air Minum – Penugasan	6.665.385.000,00	6.660.263.500,00	99,92	0,00
DAK Fisik - Bidang Irigasi – Penugasan	5.611.384.000,00	5.443.267.196,00	97,00	9.130.866.135,00
DAK Fisik - Bidang Transportasi Perdesaan – Afirmasi	0,00	0,00	0,00	6.011.071.000,00
DAK Fisik - Bidang Kesehatan dan KB - Penugasan - Keluarga Berencana	1.620.296.000,00	1.605.104.130,00	99,06	0,00
DAK Fisik - Bidang Kesehatan dan KB - Reguler - Pengendalian Penyakit	0,00	0,00	0,00	699.300.000,00
DAK Fisik - Bidang Kesehatan dan KB - Reguler - Penguatan Sistem Kesehatan	26.996.135.000,00	26.544.051.278,00	98,33	12.227.132.299,00
DAK Fisik - Bidang Pendidikan – PAUD	1.244.063.000,00	1.229.507.000,00	98,83	0,00
DAK Fisik - Bidang Pendidikan – SD	17.808.103.000,00	2.719.637.300,00	15,27	0,00
DAK Fisik - Bidang Pendidikan – SMP	8.199.295.000,00	416.967.500,00	5,09	0,00
DAK Fisik-Bidang Jalan-Tematik Peningkatan Konektivitas dan Elektrifikasi di Daerah Afirmasi	19.096.963.000,00	18.744.321.187,00	98,15	0,00
DAK Fisik-Bidang Jalan-Tematik Penguatan Kawasan Sentra Produksi Pangan (Pertanian, Perikanan, dan Hewani)	27.972.011.000,00	27.465.866.000,00	98,19	0,00
DAK Fisik-Bidang Pertanian-Tematik Penguatan Kawasan Sentra Produksi Pangan (Pertanian, Perikanan, dan Hewani)	9.412.285.000,00	9.043.105.066,00	96,08	0,00
DAK Fisik-Bidang Kelautan dan Perikanan-Tematik Penguatan Kawasan Sentra Produksi Pangan (Pertanian, Perikanan, dan Hewani)	10.108.852.000,00	9.411.431.938,00	93,10	0,00
DAK Fisik-Bidang Transportasi Perdesaan-Tematik Peningkatan Tematik Peningkatan Konektivitas dan Elektrifikasi di Daerah Afirmasi	10.264.350.000,00	7.185.044.999,00	70,00	0,00
Jumlah	**157.228.978.000,00**	**128.554.075.706,00**	**81,76**	**121.960.475.157,00**

Dana Transfer Khusus-Dana Alokasi Khusus (DAK) Fisik yang diterima pada TA 2024 sebesar Rp 128.554.075.706,00, ***tidak sesuai*** dengan yang ditetapkan dalam Perpres Nomor 76 Tahun 2023 tentang Rincian APBN TA 2024 pada Lampiran V tentang Rincian Anggaran Transfer ke Daerah Tahun Anggaran 2023. Hal ini disebabkan adanya Dana DAK Fisik untuk Dinas Pendidikan dan Kebudayaan tidak disalurkan disebabkan keterlambatan dalam pengajuan dokumen sebagai persaratan salur DAK 2024.

Rincian saldo Dana Transfer Khusus - Dana Alokasi Khusus (DAK) Non Fisik TA 2024, diuraikan sebagai berikut:

Uraian	Tahun 2024			Tahun 2023
	Anggaran	Realisasi	%	Realisasi
DAK Non Fisik - BOS Reguler	45.698.060.000,00	45.641.691.500,00	99,88	47.005.818.700,00
DAK Non Fisik - BOS Kinerja	2.855.000.000,00	2.855.000.000,00	100,00	2.890.000.000,00
DAK Non Fisik - TPG PNSD	75.117.801.000,00	73.563.593.000,00	97,93	71.624.428.640,00
DAK Non Fisik - Tamsil Guru PNSD	2.179.593.000,00	2.396.500.000,00	109,95	2.298.250.000,00
DAK Non Fisik - TKG PNSD	6.251.008.000,00	8.773.585.000,00	140,35	4.604.808.000,00
DAK Non Fisik - BOP PAUD	0,00	0,00	0,00	6.271.944.000,00
DAK Non Fisik - BOP Pendidikan Kesetaraan	0,00	0,00	0,00	1.586.200.000,00
DAK Non Fisik - BOKKB – BOK	26.038.148.000,00	20.289.436.112,00	77,92	17.433.885.563,00
DAK Non Fisik - BOKKB – BOKB	7.015.649.000,00	6.846.692.340,00	97,59	4.556.894.776,00
DAK Non Fisik - PK2UKM	0,00	0,00	0,00	414.361.000,00
DAK Non Fisik - Fasilitasi Penanaman Modal	401.245.000,00	398.064.350,00	99,21	303.631.000,00
DAK NonFisik - Dana Ketahanan Pangan dan Pertanian	2.118.250.000,00	1.766.124.088,00	83,38	1.057.872.550,00
DAK Non Fisik-Dana BOSP-BOP PAUD Reguler	5.452.200.000,00	5.430.900.000,00	99,61	0,00
DAK Non Fisik-Dana BOSP-BOP PAUD Kinerja	195.000.000,00	195.000.000,00	100,00	0,00

DAK Non Fisik-Dana BOSP-BOP Kesetaraan Reguler	2.050.200.000,00	1.955.700.000,00	95,39	0,00
DAK Non Fisik-Dana BOSP-BOP Kesetaraan Kinerja	135.000.000,00	135.000.000,00	100,00	0,00
Jumlah	**175.507.154.000,00**	**170.247.286.390,00**	**97,00**	**160.048.094.229,00**

Dana Transfer Khusus - Dana Alokasi Khusus (DAK) Non Fisik yang diterima pada TA 2024 sebesar Rp170.247.286.390,00, ***tidak sesuai*** dengan yang ditetapkan dalam Perpres Nomor 76 Tahun 2023 tentang Rincian APBN TA 2024 pada Lampiran V tentang Rincian Anggaran Transfer ke Daerah Tahun Anggaran 2024. Hal ini disebabkan adanya pemotongan secara langsung Silpa DAK Non Fisik, dapat dilihat pada Peraturan Menteri Keuangan Republik Indonesia Nomor 204/PMK.07/2022.

Uraian	Realisasi
Jumlah sekolah penerimaan Dana BOSP reguler 2024 terdiri dari:	
• Sekolah Dasar (SD) Negeri sebanyak 333 sekolah	29.831.270.700,00
• Sekolah Dasar (SD) Swasta sebanyak 22 Sekolah	1.603.745.600,00
• Sekolah Menengah Pertama (SMP) Negeri sebanyak 89 sekolah	13.706.715.200,00
• Sekolah Menengah Pertama (SMP) Swasta sebanyak 8 sekolah	499.960.000,00
• PAUD Negeri sebanyak 13 sekolah	330.600.000,00
• PAUD Swasta sebanyak 300 sekolah	5.100.300.000,00
• BOP Kesetaraan Negeri sebanyak 3 sekolah	317.400.000,00
• BOP Kesetaraan Swasta sebanyak 15 sekolah	1.638.300.000,00
JUMLAH	**53.028.291.500,00**
Jumlah sekolah penerimaan Dana BOSP Kinerja 2024 terdiri dari:	
• Sekolah Dasar (SD) Negeri sebanyak 72 sekolah	1.682.500.000,00
• Sekolah Dasar (SD) Swasta sebanyak 3 sekolah	67.500.000,00
• Sekolah Menengah Pertama (SMP) Negeri sebanyak 30 Sekolah	1.105.000.000,00
• Sekolah Menengah Pertama (SMP) Swasta sebanyak 0 Sekolah	0,00
• PAUD Negeri sebanyak 2 sekolah	30.000.000,00
• PAUD Swasta sebanyak 8 sekolah	165.000.000,00
• BOP Kesetaraan Negeri sebanyak 1 sekolah	45.000.000,00
• BOP Kesetaraan Swasta sebanyak 2 sekolah	90.000.000,00
JUMLAH	**3.185.000.000,00**

Adapun rekapitulasi realisasi penerimaan BOSP Reguler dan BOSP Kinerja, dapat dilihat pada *lampiran (15,15a,15b, 15c, 15d, 15e, 15f dan 15g).*

Penerimaan BOSP Reguler dan Kinerja 2023 diberikan kepada Sekolah tertentu berdasarkan Keputusan Menteri Pendidikan Kebudayaan, Riset dan Teknologi Republik Indonesia Nomor 63 tentang Petunjuk Teknis Pengelolaan Dana Bantuan Operasional Satuan Pendidikan.

2. Dana Desa yang diterima pada TA 2024 sebesar Rp142.837.602.296,00, ***tidak sesuai*** dengan PMK 146 tahun 2023 disebabkan adanya satu Desa tidak mengajukan pencairan.
3. Insentif Fiskal yang diterima pada TA 2024 sebesar Rp12.612.699.000,00.

5.1.1.2.2 Transfer Antar Daerah

Berikut ini merupakan penjelasan dari halaman muka laporan keuangan atas LRA untuk pos Pendapatan Transfer Antar Daerah – LRA TA 2024 dan 2023 yaitu rincian saldo Pendapatan Transfer Antar Daerah yang dianggarkan dan direalisasikan pada TA 2024, persentase capaian realisasi dan nilai yang direalisasikan pada TA 2023 serta penjelasannya diuraikan sebagai berikut:

Uraian	Tahun 2024			Tahun 2023
	Anggaran	Realisasi	%	Realisasi
Pendapatan Bagi Hasil	34.691.266.937,00	55.815.352.001,00	160,89	45.218.771.154,00
Bantuan Keuangan	0,00	0,00	0,00	6.680.000.000,00
Jumlah	**34.691.266.937,00**	**55.815.352.001,00**	**160,89**	**51.898.771.154,00**

Penjelasan:

1. Rincian Pendapatan Bagi Hasil yang dianggarkan dan direalisasikan pada TA 2024, persentase capaian realisasinya dan yang direalisasikan pada TA 2023 diuraikan sebagai berikut:

Uraian	Tahun 2024			Tahun 2023
	Anggaran	Realisasi	%	Realisasi
Pendapatan Bagi Hasil Pajak Kendaraan Bermotor	4.483.618.339,00	6.313.489.962,00	140,81	5.959.364.558,00
Pendapatan Bagi Hasil Bea Balik Nama Kendaraan Bermotor	5.177.487.731,00	7.423.543.970,00	143,38	6.239.006.855,00
Pendapatan Bagi Hasil Pajak Bahan Bakar Kendaraan Bermotor	17.529.121.997,00	28.107.984.770,00	160,35	17.323.255.686,00
Pendapatan Bagi Hasil Pajak Air Permukaan	362.405.074,00	480.358.146,00	132,55	457.997.945,00
Pendapatan Bagi Hasil Pajak Rokok	7.138.633.796,00	13.489.975.153,00	188,97	15.239.146.110,00
Jumlah	**34.691.266.937,00**	**55.815.352.001,00**	**160,89**	**45.218.771.154,00**

Penyebab tinggi rendahnya capaian realisasi dibandingkan anggaran pada Pendapatan Bagi Hasil di TA 2024 dan dibandingkan dengan realisasi tahun sebelumnya diuraikan diantaranya sebagai berikut:

a. Pendapatan Bagi Hasil Pajak Rokok merupakan Pendapatan Bagi Hasil yang tertinggi realisasi persentasenya. Pada tahun 2024, anggaran Pendapatan Bagi Hasil Pajak Rokok sebesar Rp7.138.633.796,00 dengan realisasi Rp13.489.975.153,00 atau 188,97%.

b. Pendapatan Bagi Hasil Pajak Air Permukaan merupakan Pendapatan Bagi Hasil yang terendah realisasi persentasenya. Pada tahun 2024, anggaran Pendapatan Bagi Hasil Pajak Air Permukaan sebesar Rp362.405.074,00 dengan realisasi sebesar Rp480.358.145,00 atau 132,55%. Capaian ini mengalami kenaikan dibandingkan dengan tahun sebelumnya sebesar Rp 457.997.945,00. Hal ini disebabkan kenaikan Pendapatan Bagi Hasil Pajak Air Permukaan yang sangat signifikan berdasarkan adanya penetapan besaran penyaluran Dana Bagi Hasil Pajak Daerah bagian Kabupaten dengan terbitnya SK Gubernur Provinsi Sulawesi Tengah Nomor 900.1.14.3/29/BAPENDA-G.ST/2024 tentang Besaran Penyaluran Dana Bagi Hasil Pajak Daerah Bagian Kabupaten Triwulan I, SK Gubernur Provinsi Sulawesi Tengah Nomor 900.1.14.3/492/BAPENDA-G.ST/2023 tentang Besaran Penyaluran Dana Bagi Hasil Pajak Daerah Bagian Kabupaten Triwulan II, SK Gubernur Provinsi Sulawesi Tengah Nomor 900.1.14.3/596/BAPENDA-G.ST/2024 tentang Besaran Penyaluran Dana Bagi Hasil Pajak Daerah Bagian Kabupaten Triwulan III, dan SK Gubernur Provinsi Sulawesi Tengah Nomor 900.1.14.3/28/BAPENDA-G.ST/2025 tentang Besaran Penyaluran Dana Bagi Hasil Pajak Daerah Bagian Kabupaten Triwulan IV;

2. Rincian Pendapatan Bantuan Keuangan yang dianggarkan dan direalisasikan pada TA 2024, persentase capaian realisasinya dan yang direalisasikan pada TA 2024 diuraikan sebagai berikut:

Uraian	Tahun 2024			Tahun 2023
	Anggaran	Realisasi	%	Realisasi
Bantuan Keuangan Umum dari Pemerintah Provinsi	0,00	0,00	0,00	6.680.000.000,00
Jumlah	**0,00**	**0,00**	**0,00**	**6.680.000.000,00**

5.1.1.3 Lain-Lain Pendapatan yang Sah

Berikut ini merupakan penjelasan dari halaman muka laporan keuangan atas LRA untuk pos Lain-Lain Pendapatan yang Sah TA 2024 dan 2023 yaitu rincian atas saldo Lain-Lain Pendapatan yang Sah yang dianggarkan dan direalisasikan pada TA 2024, persentase capaian realisasinya dan yang direalisasikan pada TA 2023 diuraikan sebagai berikut:

Uraian	Tahun 2024			Tahun 2023
	Anggaran	Realisasi	%	Realisasi
Pendapatan Hibah	73.568.797.000,00	0,00	0,00	750.000.000,00
Lain-lain Pendapatan Sesuai dengan Ketentuan Peraturan Perundang-Undangan	22.300.000.000,00	14.096.367.866,00	63,21	0,00
Jumlah	**95.868.797.000,00**	**14.096.367.866,00**	**14,70**	**750.000.000,00**

5.1.1.3.1 Pendapatan Hibah

Berikut ini merupakan penjelasan dari halaman muka Laporan Keuangan atas LRA untuk Pos Pendapatan Hibah TA 2024 dan 2023 yaitu rincian atas saldo Pendapatan Hibah yang dianggarkan dan direalisasikan pada TA 2024, persentase capaian realisasinya dan yang direalisasikan pada TA 2023 diuraikan sebagai berikut:

Uraian	Tahun 2024			Tahun 2023
	Anggaran	Realisasi	%	Realisasi
Pendapatan Hibah dari Pemerintah Pusat	0,00	0,00	0,00	750.000.000,00
Pendapatan Hibah dari Badan/Lembaga/ Organisasi Dalam Negeri/Luar Negeri	73.568.797.000,00	0,00	0,00	0,00
Jumlah	**73.568.797.000,00**	**0,00**	**0,00**	**750.000.000,00**

Penjelasan:

Penyebab tinggi rendahnya capaian realisasi dibandingkan anggaran pada Pendapatan Hibah TA 2024 dan dibandingkan dengan realisasi tahun sebelumnya diuraikan diantaranya sebagai berikut:

1. Target Pendapatan Hibah pada tahun 2024 sebesar Rp73.568.797.000,00 dengan capaian sebesar Rp0,00 atau 0%. Jumlah capaian tersebut lebih rendah bila dibandingkan dengan capaian tahun 2023 sebesar Rp750.000.000,00;
2. Pendapatan Hibah dari Badan/Lembaga/Organisasi Dalam Negeri/Luar Negeri yang dianggarkan sebesar Rp 73.568.797.000,00. Terealisasi sebesar Rp73.568.797.000,00 namun pendapatan tersebut di reklasifikasi ke rekening pendapatan Dana Bagi Hasil Transfer Pusat.

5.1.1.3.2 Lain-lain Pendapatan Sesuai dengan Ketentuan Peraturan Perundang-Undangan

Berikut ini merupakan penjelasan dari halaman muka Laporan Keuangan atas LRA untuk Pos Lain-lain Pendapatan Sesuai dengan Ketentuan Peraturan Perundang-Undangan TA 2024 dan 2023 yaitu rincian atas saldo Pendapatan Hibah yang dianggarkan dan direalisasikan pada TA 2024, persentase capaian realisasinya dan yang direalisasikan pada TA 2023 diuraikan sebagai berikut:

Uraian	Tahun 2024			Tahun 2023
	Anggaran	Realisasi	%	Realisasi
Pendapatan Dana Kapitasi Jaminan Kesehatan Nasional (JKN) pada Fasilitas Kesehatan Tingkat Pertama (FKTP)	22.300.000.000,00	14.096.367.866,00	63,21	0,00
Jumlah	**22.300.000.000,00**	**14.096.367.866,00**	**63,21**	**0,00**

5.1.2 Belanja Daerah

Berikut ini merupakan penjelasan dari halaman muka laporan keuangan atas LRA untuk pos Belanja Daerah TA 2024 dan 2023 yaitu rincian atas saldo Belanja Daerah yang dianggarkan dan direalisasikan pada TA 2024, persentase capaian realisasi dan nilai yang direalisasikan pada TA 2023 serta penjelasannya diuraikan sebagai berikut:

Uraian	Tahun 2024			Tahun 2023
	Anggaran	Realisasi	%	Realisasi
Belanja Operasi	1.107.112.066.760,16	1.022.991.336.814,36	92,40	861.506.973.823,80
Belanja Modal	272.959.284.614,00	238.000.827.922,13	87,19	221.410.365.337,00
Belanja Tak Terduga	3.000.000.000,00	1.386.527.000,00	46,22	0,00
Jumlah	**1.383.071.351.374,16**	**1.262.378.691.736,49**	**91,27**	**1.082.917.339.160,80**

5.1.2.1 Belanja Operasi

Berikut ini merupakan penjelasan dari halaman muka laporan keuangan atas LRA untuk pos Belanja Operasi TA 2024 dan 2023 yaitu rincian atas saldo Belanja Operasi yang dianggarkan dan direalisasikan pada TA 2024, persentase capaian realisasi dan nilai yang direalisasikan pada TA 2023 serta penjelasannya diuraikan sebagai berikut:

Uraian	Tahun 2024			Tahun 2023
	Anggaran	Realisasi	%	Realisasi
Belanja Pegawai	645.707.909.187,16	590.399.085.350,78	91,43	489.003.795.630,00
Belanja Barang dan Jasa	388.405.467.062,00	360.448.936.433,58	92,80	346.917.055.147,00
Belanja Hibah	71.038.690.511,00	70.423.315.030,00	99,13	15.406.462.564,00
Belanja Bantuan Sosial	1.960.000.000,00	1.720.000.000,00	87,76	10.179.660.482,00
Jumlah	**1.107.112.066.760,16**	**1.022.991.336.814,36**	**92,40**	**861.506.973.823,00**

Komposisi realisasi Belanja Operasi TA 2024 digambarkan dalam bentuk diagram di bawah ini.

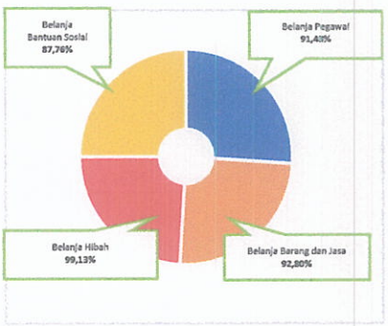

Komposisi Belanja Daerah

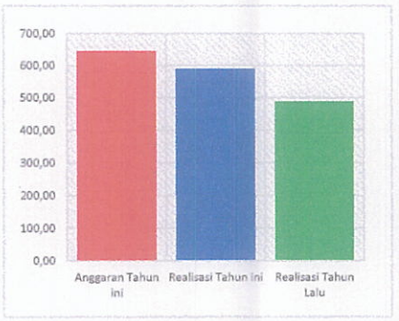

Belanja Pegawai

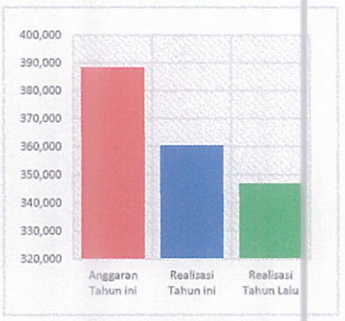

Belanja Barang dan Jasa

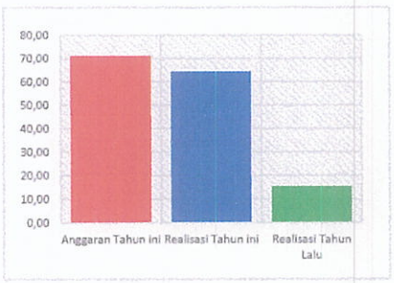

Belanja Hibah

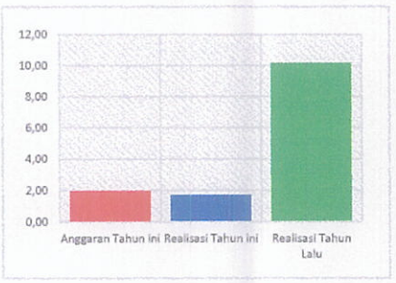

Belanja Bantuan Sosial

Rincian saldo Belanja Operasi yang dianggarkan dan direalisasikan pada TA 2024 di masing-masing SKPD dapat dilihat pada ***lampiran 1.***

5.1.2.1.1 Belanja Pegawai

Berikut ini merupakan penjelasan dari halaman muka laporan keuangan atas LRA untuk pos Belanja Pegawai TA 2024 dan 2023 yaitu rincian atas saldo Belanja Pegawai yang dianggarkan dan direalisasikan pada TA 2024, persentase capaian realisasi dan nilai yang direalisasikan pada TA 2023 serta penjelasannya diuraikan sebagai berikut:

Uraian	Tahun 2024			Tahun 2023
	Anggaran	Realisasi	%	Realisasi
Belanja Gaji dan Tunjangan ASN	500.558.190.807,16	449.767.500.252,00	89,85	361.623.228.040,00
Belanja Tambahan Penghasilan ASN	37.600.000.000,00	34.354.071.123,00	91,37	32.621.948.068,00
Tambahan Penghasilan berdasarkan Pertimbangan Objektif Lainnya ASN	92.928.720.903,00	92.015.321.347,78	99,02	83.225.318.697,00
Belanja Gaji dan Tunjangan DPRD	13.492.510.445,00	13.415.446.857,00	99,43	10.638.529.560,00
Belanja Gaji dan Tunjangan KDH/WKDH	476.887.032,00	246.345.771,00	51,66	323.051.265,00
Belanja Penerimaan Lainnya Pimpinan DPRD serta	651.600.000,00	600.400.000,00	92,14	482.380.000,00

Uraian	Tahun 2024			Tahun 2023
	Anggaran	Realisasi	%	Realisasi
KDH/WKDH				
Belanja Pegawai BOS	0,00	0,00	0,00	89.340.000,00
Jumlah	**645.707.909.187,16**	**590.399.085.350,78**	**91,43**	**489.003.795.630,00**

Penjelasan:

1. Penyebab tinggi rendahnya capaian realisasi dibandingkan anggaran pada Belanja Pegawai di TA 2024 dan dibandingkan dengan realisasi tahun sebelumnya diuraikan diantaranya sebagai berikut:
   a. Belanja Gaji dan Tunjangan DPRD memiliki persentase tertinggi di tahun 2024 sebesar Rp13.415.446.857,00 atau 99,43% dari pagu anggaran sebesar Rp13.492.510.445,00. Capaian ini mengalami kenaikan dibandingkan dengan tahun sebelumnya sebesar Rp10.638.529.560,00. Hal ini disebabkan pada tahun 2024 Kabupaten Donggala untuk perhitungan gaji anggota DPRD masuk dalam kategori sedang, sedangkan pada tahun 2023 perhitungan gaji DPRD masuk dalam kategori rendah.
   b. Belanja Gaji dan Tunjangan KDH/WKDH merupakan Belanja Pegawai yang terendah realisasi persentasenya. Pada tahun 2024, anggaran Belanja Gaji dan Tunjangan ASN Rp476.887.032,00 dengan realisasikan Rp246.345.771,00 atau sebesar 51,66%. Capaian ini mengalami penurunan di bandingkan dengan tahun sebelumnya sebesar Rp323.051.265,00. Hal ini disebabkan mundurnya Bupati dari jabatannya untuk mengikuti pemilihan Legislatif sehingga Gaji dan Tunjangan tidak terealisasi sesuai anggaran tersedia.
2. Rincian saldo Belanja Pegawai yang dianggarkan dan direalisasikan pada TA 2024, persentase capaian realisasinya dan yang direalisasikan pada TA 2023 di masing-masing SKPD dapat dilihat pada *lampiran* 2.

5.1.2.1.2 Belanja Barang dan Jasa

Berikut ini merupakan penjelasan dari halaman muka laporan keuangan atas LRA untuk pos Belanja Barang dan Jasa TA 2024 dan 2023 yaitu rincian atas saldo Belanja Barang dan Jasa yang dianggarkan dan direalisasikan pada TA 2024, persentase capaian realisasi dan nilai yang direalisasikan pada TA 2023 serta penjelasannya diuraikan sebagai berikut:

Uraian	Tahun 2024			Tahun 2023
	Anggaran	Realisasi	%	Realisasi
Belanja Barang	93.543.159.997,40	87.415.949.556,24	93,45	85.165.329.524,00
Belanja Jasa	154.645.490.765,00	141.741.979.950,41	91,66	135.354.337.894,80
Belanja Pemeliharaan	18.581.920.377,58	17.889.260.834,02	96,27	12.443.008.455,00
Belanja Perjalanan Dinas	64.075.511.378,02	58.238.183.411,66	90,89	53.647.282.417,00
Belanja Uang dan/atau Jasa untuk Diberikan kepada Pihak Ketiga/Pihak Lain/Masyarakat	1.327.195.000,00	1.276.435.000,00	96,18	1.133.075.000,00
Belanja Barang dan Jasa BOS	40.612.630.003,00	38.889.518.729,00	95,76	42.997.825.239,00
Belanja Barang dan Jasa BLUD	15.619.559.541,00	14.997.608.952,25	96,02	16.176.196.618,00
Jumlah	**388.405.467.062,00**	**360.448.936.433,58**	**92,80**	**346.917.055.147,80**

Penjelasan:

1. Penyebab tinggi rendahnya capaian realisasi dibandingkan anggaran pada Belanja Barang dan Jasa TA 2024 dan dibandingkan dengan realisasi tahun sebelumnya diuraikan diantaranya sebagai berikut:
   a. Belanja Pemeliharaan merupakan Belanja Belanja Barang dan Jasa yang tertinggi realisasi persentasenya. Pada tahun 2024, anggaran Belanja Pemeliharaan sebesar Rp18.581.920.377,58 dengan realisasi sebesar Rp17.889.260.834,02 atau 96,27%. Capaian ini mengalami kenaikan di bandingkan dengan tahun sebelumnya yaitu sebesar Rp12.443.008.455,00. Hal ini disebabkan bertambahnya dana alokasi DAU yang ditentukan penggunaannya.
   b. Belanja Perjalanan Dinas merupakan Belanja Barang dan Jasa yang terendah realisasi persentasenya. Pada tahun 2024, anggaran Belanja Perjalanan Dinas Rp64.075.511.378,02 dengan realisasikan Rp58.238.183.411,66 atau sebesar 90,89%. Capaian ini mengalami kenaikan di bandingkan dengan tahun

sebelumnya yaitu sebesar Rp53.647.282.417,00. Hal ini disebabkan adanya Efisiensi yang di berlakukan dikabupaten Donggala.

2. Rincian saldo Belanja Barang dan Jasa yang dianggarkan dan direalisasikan pada TA 2024, persentase capaian realisasinya dan yang direalisasikan pada TA 2022 di masing-masing SKPD dapat dilihat pada *lampiran 3.*

5.1.2.1.3 Belanja Hibah

Berikut ini merupakan penjelasan dari halaman muka laporan keuangan atas LRA untuk pos Belanja Hibah TA 2024 dan 2023 yaitu rincian atas saldo Belanja Hibah yang dianggarkan dan direalisasikan pada TA 2024, persentase capaian realisasi dan nilai yang direalisasikan pada TA 2023 serta penjelasannya diuraikan sebagai berikut:

Uraian	Tahun 2024			Tahun 2023
	Anggaran	Realisasi	%	Realisasi
Belanja Hibah kepada Pemerintah Pusat				
• Belanja Hibah Uang kepada Pemerintah Pusat	58.889.257.000,00	58.889.314.500,00	100,00	3.500.000.000,00
Belanja Hibah kepada Badan, Lembaga, Organisasi Kemasyarakatan yang Berbadan Hukum Indonesia				
• Belanja Hibah kepada Badan dan Lembaga yang Bersifat Nirlaba, Sukarela dan Sosial yang Dibentuk Berdasarkan Peraturan Perundang-Undangan	510.000.000,00	460.000.000,00	90,20	2.352.550.000,00
• Belanja Hibah kepada Badan dan Lembaga Nirlaba, Sukarela dan Sosial yang Telah Memiliki Surat Keterangan Terdaftar	50.000.000,00	0,00	0,00	1.250.000.000,00
• Belanja Hibah kepada Badan dan Lembaga Nirlaba, Sukarela Bersifat Sosial Kemasyarakatan	1.480.138.581,00	995.000.000,00	67,22	1.497.650.000,00
Belanja Hibah Dana BOS				
• Belanja Hibah Uang Dana BOS yang Diterima oleh Satdikdas Negeri	0,00	0,00	0,00	60.000.000,00
• Belanja Hibah Uang Dana BOS yang Diterima oleh Satdikdas Swasta	2.184.700.000,00	2.171.205.600,00	99,38	5.869.944.000,00
Belanja Hibah Bantuan Keuangan kepada Partai Politik				
• Belanja Hibah Bantuan Keuangan kepada Partai Politik	914.194.930,00	914.194.930,00	100,00	876.318.564,00
Belanja Hibah Dana BOSP				
● Belanja Hibah Dana BOSP-BOP PAUD	5.286.600.000,00	5.265.300.000,00	99,60	0,00
● Belanja Hibah Dana BOSP-BOP Kesetaraan	1.723.800.000,00	1.728.300.000,00	100,26	0,00
Jumlah	**71.038.690.511,00**	**70.423.315.030,00**	**99,13**	**15.406.462.564,00**

Penjelasan:

1. Penyebab tinggi rendahnya capaian realisasi dibandingkan anggaran pada Belanja Hibah TA 2024 dan dibandingkan dengan realisasi tahun sebelumnya diuraikan diantaranya sebagai berikut:
   a. Belanja Hibah Dana BOSP-BOP Kesetaraan yang merupakan Belanja Hibah yang tertinggi realisasi persentasenya. Pada tahun 2024, anggaran Belanja Hibah Dana BOSP-BOP Kesetaraan sebesar Rp1.723.800.000,00 dengan realisasi sebesar Rp1.728.300.000,00 atau 100,26%.
   b. Belanja Hibah Uang kepada Pemerintah Pusat yang di anggarkan sebesar Rp58.889.257.000,00 dan direalisasikan sebesar Rp58.889.314.500,00. Dalam hal ini terdapat belanja Hibah ke KPU sebesar Rp17.488.770.512,00 dan belanja Hibah ke Bawaslu sebesar Rp5.975.835.833,00 dengan jumlah sebesar Rp23.466.606.345,00. Merupakan belanja yang di transfer langsung dari RKUN ke rekening KPU dan Bawaslu, berdasarkan KMK 19/KM.7/2024. Tentang Penarikan Dana Treasury Deposit Facility Dan/Atau Pemotongan Dana Alokasi Umum Dan/Atau Dana Bagi Hasil Yang Tidak Ditentukan Penggunaannya Dalam Rangka Penyelesaian Pemenuhan Kewajiban Pemerintah Daerah Untuk Mendanai Pemilihan Kepala Daerah Serentak Tahun 2024.
   c. Belanja Hibah kepada Badan dan Lembaga yang Bersifat Nirlaba, Sukarela bersifat Sosial yang Dibentuk Berdasarkan Peraturan Perundang-Undangan Belanja Hibah yang terendah realisasi persentasenya. Pada

tahun 2024 anggaran Belanja Hibah sebesar Rp1.480.138.581,00 dengan realisasi sebesar Rp995.000.000,00 atau 90,20%. Hal ini disebabkan Badan Nirlaba yang mengajukan bantuan Hibah ke Pemda berkurang dari tahun sebelumnya.

2. Pemberian Hibah Dana BOS merupakan pemberian hibah kepada satuan pendidikan dasar, dan/atau menengah dan/atau khusus negeri (bila dari provinsi) dan swasta (bila dari provinsi dan kabupaten/kota) selama TA 2023 yang didasarkan pada pada Keputusan Menteri Pendidikan, Kebudayaan, Riset, dan Teknologi Nomor 3/P/ 2023 tentang Satuan Biaya, Penerima Dana, dan Besaran Alokasi Dana Bantuan Operasional Penyelenggaraan Pendidikan Anak Usia Dini Reguler, Dana Bantuan Operasional Sekolah Reguler, dan Dana Bantuan Operasional Penyelenggaraan Pendidikan Kesetaraan Reguler.
3. Pemberian Hibah Bantuan Keuangan kepada Partai Politik merupakan pemberian hibah kepada Partai Politik yang didasarkan pada Keputusan Bupati Donggala Nomor 188.45/0408/BKBP Tahun 2023 tentang Penetapan Besaran Bantuan Keuangan kepada Partai Politik berdasarkan perolehan suara yang mendapatkan kursi di Dewan Perwakilan Rakyat Daerah Kabupaten Donggala Tahun Anggaran 2023.

Partai Politik	Tahun 2024			Tahun 2023
	Anggaran	Realisasi	%	Realisasi
Partai Berkarya	31.066.772,00	31.066.772,00	100,00	46.600.158,00
Partai Gerindra	110.556.138,00	110.556.138,00	100,00	109.230.924,00
Partai Golkar	96.034.268,00	96.034.268,00	100,00	87.707.400,00
Partai HANURA	38.864.408,00	38.864.408,00	100,00	58.296.612,00
Partai PKS	116.842.902,00	116.842.902,00	100,00	119.550.948,00
Partai Nasdem	136.398.878,00	136.398.878,00	100,00	117.764.790,00
Partai Amanat Nasional (PAN)	70.718.626,00	70.718.626,00	100,00	63.315.780,00
Partai PDI Perjuangan	81.002.372,00	81.002.372,00	100,00	87.060.798,00
Partai PERINDO	80.737.756,00	80.737.756,00	100,00	57.054.624,00
Partai Demokrat	33.307.472,00	33.307.472,00	100,00	0,00
Partai Kebangkitan Bangsa (PKB)	118.665.338,00	118.665.338,00	100,00	0,00
Jumlah	**914.194.930,00**	**914.194.930,00**	**100,00**	**876.318.564,00**

4. Pemberian Hibah Dana BOSP merupakan pemberian hibah kepada:
   a. Satuan pendidikan dasar, dan/atau menengah selama TA 2024 yang didasarkan pada pada Keputusan Menteri Pendidikan, Kebudayaan, Riset, dan Teknologi Nomor 3/P/2023 tentang Satuan Biaya, Penerima Dana, dan Besaran Alokasi Dana Bantuan Operasional Penyelenggaraan Pendidikan Anak Usia Dini Reguler, Dana Bantuan Operasional Sekolah Reguler, dan Dana Bantuan Operasional Penyelenggaraan Pendidikan Kesetaraan Reguler;
   b. Satuan pendidikan PAUD selama TA 2024 yang didasarkan pada pada Keputusan Menteri Pendidikan, Kebudayaan, Riset, dan Teknologi Nomor 3/P/2023 tentang Satuan Biaya, Penerima Dana, dan Besaran Alokasi Dana Bantuan Operasional Penyelenggaraan Pendidikan Anak Usia Dini Reguler, Dana Bantuan Operasional Sekolah Reguler, dan Dana Bantuan Operasional Penyelenggaraan Pendidikan Kesetaraan Reguler;
   c. Satuan pendidikan kesetaraan selama TA 2024 yang didasarkan pada pada Keputusan Menteri Pendidikan, Kebudayaan, Riset, dan Teknologi Nomor 3/P/2023 tentang Satuan Biaya, Penerima Dana, dan Besaran Alokasi Dana Bantuan Operasional Penyelenggaraan Pendidikan Anak Usia Dini Reguler, Dana Bantuan Operasional Sekolah Reguler, dan Dana Bantuan Operasional Penyelenggaraan Pendidikan Kesetaraan Reguler.

Rincian belanja hibah pada masing-masing SKPD dapat dilihat pada ***lampiran 4.***

5.1.2.1.4 Belanja Bantuan Sosial

Berikut ini merupakan penjelasan dari halaman muka laporan keuangan atas LRA untuk pos Belanja Bantuan Sosial TA 2024 dan 2023 yaitu rincian atas saldo Belanja Bantuan Sosial yang dianggarkan dan direalisasikan pada TA 2024, persentase capaian realisasi dan nilai yang direalisasikan pada TA 2023 serta penjelasannya diuraikan sebagai berikut:

Uraian	Tahun 2024			Tahun 2023
	Anggaran	Realisasi	%	Realisasi
Belanja Bantuan Sosial kepada Individu				
• Belanja Bantuan Sosial Uang yang Direncanakan kepada Individu	1.960.000.000,00	1.720.000.000,00	87,76	3.499.660.482,00
Belanja Bantuan Sosial kepada Keluarga				
• Belanja Bantuan Sosial Uang yang direncanakan kepada Keluarga	0,00	0,00	0,00	6.680.000.000,00
Jumlah	**1.960.000.000,00**	**1.720.000.000,00**	**87,76**	**10.179.660.482,00**

Penjelasan Penyebab tinggi rendahnya capaian realisasi dibandingkan anggaran pada Belanja Bantuan Sosial di TA 2024 dan dibandingkan dengan realisasi tahun sebelumnya adalah Belanja Bantuan Sosial Uang yang Direncanakan kepada Individu tidak mencapai target anggaran.

5.1.2.2 Belanja Modal

Berikut ini merupakan penjelasan dari halaman muka Laporan Keuangan atas LRA untuk Pos Belanja Modal TA 2024 dan 2023 yaitu rincian atas saldo Belanja Modal yang dianggarkan dan direalisasikan pada TA 2024, persentase capaian realisasi dan nilai yang direalisasikan pada TA 2023 serta penjelasannya diuraikan sebagai berikut:

Uraian	Tahun 2024			Tahun 2023
	Anggaran	Realisasi	%	Realisasi
Belanja Modal - Tanah	95.000.000,00	94.888.000,00	99,88	399.280.000,00
Belanja Modal - Peralatan dan Mesin	57.583.814.337,00	55.115.514.138,00	95,71	33.229.104.553,00
Belanja Modal - Gedung dan Bangunan	61.372.993.012,00	39.337.699.040,13	64,10	51.120.345.066,00
Belanja Modal - Jalan, Irigasi dan Jaringan	149.653.076.515,00	138.818.113.344,00	92,76	132.647.896.500,00
Belanja Modal - Aset Tetap Lainnya	4.254.400.750,00	4.634.613.400,00	108,94	4.013.739.218,00
Jumlah	**272.959.284.614,00**	**238.000.827.922,13**	**87,19**	**221.410.365.337,00**

Penjelasan:
Rincian saldo Belanja Modal yang dianggarkan dan direalisasikan pada TA 2024 serta persentase capaian realisasinya di masing-masing SKPD dapat dilihat pada *lampiran 5.*

5.1.2.2.1 Belanja Modal Tanah

Berikut ini merupakan penjelasan dari halaman muka Laporan Keuangan atas LRA untuk Pos Belanja Modal - Tanah TA 2024 dan 2023 yaitu rincian atas saldo Belanja Modal - Tanah yang dianggarkan dan direalisasikan pada TA 2024, persentase capaian realisasi dan nilai yang direalisasikan pada TA 2023 serta penjelasannya diuraikan sebagai berikut:

Uraian	Tahun 2023			Tahun 2022
	Anggaran	Realisasi	%	Realisasi
Belanja Modal Tanah Persil	95.000.000,00	94.888.000,00	99,88	399.280.000,00
Jumlah	**95.000.000,00**	**94.888.000,00**	**99,88**	**399.280.000,00**

Penjelasan:

a. Capaian realisasi dibandingkan anggaran pada Belanja Modal – Tanah di TA 2024 dan dibandingkan dengan realisasi tahun sebelumnya yaitu terdapat Belanja Modal Tanah Persil yang merupakan Belanja Modal Tanah yang realisasi tidak mencapai target anggaran. Pada tahun 2024 anggaran Belanja Modal Tanah Persil Rp95.000.000,00 dengan realisasi sebesar Rp94.888.000,00 atau 99,88%. Capaian ini mengalami penurunan di bandingkan dengan tahun sebelumnya yang terealisasi sebesar Rp399.280.000,00. Disebabkan pada tahun 2023 Pemda Donggala Pembelian Tanah untuk Hunian tetap korban Bencana.
b. Rincian saldo Belanja Modal - Tanah yang dianggarkan dan direalisasikan pada TA 2024 serta persentase capaian realisasinya di masing-masing SKPD dapat dilihat pada ***lampiran 6.***

5.1.2.2.2 Belanja Modal - Peralatan dan Mesin

Berikut ini merupakan penjelasan dari halaman muka laporan keuangan atas LRA untuk pos Belanja Modal - Peralatan dan Mesin TA 2024 dan 2023 yaitu rincian atas saldo Belanja Modal - Peralatan dan Mesin yang dianggarkan dan direalisasikan pada TA 2024, persentase capaian realisasi dan nilai yang direalisasikan pada TA 2023 serta penjelasannya diuraikan sebagai berikut:

Uraian	Tahun 2024			Tahun 2023
	Anggaran	Realisasi	%	Realisasi
Belanja Modal Alat Besar	1.132.821.500,00	1.119.000.000,00	98,78	367.540.000,00
Belanja Modal Alat Angkutan	4.410.091.000,00	4.392.520.000,00	99,60	2.510.547.200,00
Belanja Modal Alat Bengkel dan Alat Ukur	0,00	0,00	0,00	99.882.000,00
Belanja Modal Alat Pertanian	1.543.393.200,00	1.541.665.000,00	99,89	684.005.000,00
Belanja Modal Alat Kantor dan Rumah Tangga	9.711.718.481,00	6.947.768.612,00	71,54	7.723.670.248,00
Belanja Modal Alat Studio, Komunikasi, dan Pemancar	1.287.253.527,00	1.273.934.310,00	98,97	505.058.675,00
Belanja Modal Alat Kedokteran dan Kesehatan	17.228.147.580,00	17.211.006.338,00	99,90	4.397.768.750,00
Belanja Modal Alat Laboratorium	133.500.000,00	131.750.000,00	98,69	154.962.000,00
Belanja Modal Komputer	10.237.683.702,00	9.977.308.326,00	97,46	5.796.976.321,00
Belanja Modal Alat Produksi, Pengolahan, dan Pemurnian	4.617.550.000,00	4.605.050.000,00	99,73	3.141.034.999,00
Belanja Modal Rambu-Rambu	1.611.576.100,00	1.608.612.631,00	99,82	3.123.885.000,00
Belanja Modal Peralatan dan Mesin BOS	2.975.600.597,00	4.094.113.521,00	137,59	3.347.049.327,00
Belanja Modal Peralatan dan Mesin BOSP	194.478.650,00	226.738.050,00	116,59	0,00
Belanja Modal Peralatan dan Mesin BLUD	2.500.000.000,00	1.986.047.350,00	79,44	1.376.725.033,00
Jumlah	**57.583.814.337,00**	**55.115.514.138,00**	**95,71**	**33.229.104.553,00**

Penjelasan:

1. Penyebab tinggi rendahnya capaian realisasi dibandingkan anggaran pada Belanja Modal - Peralatan dan Mesin TA 2024 dan dibandingkan dengan realisasi tahun sebelumnya diuraikan diantaranya sebagai berikut:
   a. Belanja Modal Peralatan dan Mesin BOS merupakan Belanja Modal Peralatan dan Mesin yang tertinggi realisasinya. Pada tahun 2024 anggaran Belanja Modal Peralatan dan Mesin BOS sebesar Rp2.975.600.597,00 dengan realisasi sebesar Rp4.094.113.521,00 atau 137,59%. Capaian ini mengalami kenaikan di bandingkan dengan tahun sebelumnya yaitu sebesar Rp3.347.049.327,00. Hal ini disebabkan adanya reklasifikasi aset.
   b. Belanja Modal Alat Kantor dan Rumah Tangga merupakan Belanja Modal Peralatan dan Mesin yang terendah realisasi persentasenya. Pada tahun 2024 anggaran Belanja Modal Alat Kantor dan Rumah Tangga sebesar Rp9.711.718.481,00 dengan realisasi sebesar Rp6.947.768.612,00 atau 71,54%. Capaian ini mengalami penurunan di bandingkan dengan tahun sebelumnya yaitu sebesar Rp7.723.670.248,00. Hal ini disebabkan efisiensi dalam hal pengadaan Alat Kantor dan Rumah Tangga.
2. Rincian saldo Belanja Modal - Peralatan dan Mesin yang dianggarkan dan direalisasikan pada TA 2024 serta persentase capaian realisasinya di masing-masing SKPD dapat dilihat pada *lampiran 7.*

5.1.2.2.3 Belanja Modal - Gedung dan Bangunan

Berikut ini merupakan penjelasan dari halaman muka Laporan Keuangan atas LRA untuk Pos Belanja Modal - Gedung dan Bangunan TA 2024 dan 2023 yaitu rincian atas saldo Belanja Modal - Gedung dan Bangunan yang dianggarkan dan direalisasikan pada TA 2024, persentase capaian realisasi dan nilai yang direalisasikan pada TA 2023 serta penjelasannya diuraikan sebagai berikut:

Uraian	Tahun 2024			Tahun 2023
	Anggaran	Realisasi	%	Realisasi
Belanja Modal Bangunan Gedung	58.082.993.012,00	37.050.343.534,13	63,79	44.969.223.325,00
Belanja Modal Monumen	0,00	0,00	0,00	111.994.227,00
Belanja Modal Tugu Titik Kontrol/Pasti	2.290.000.000,00	2.287.355.506,00	99,88	6.039.127.514,00
Belanja Modal Gedung dan Bangunan BLUD	1.000.000.000,00	0,00	0,00	0,00
Jumlah	**61.372.993.012,00**	**39.337.699.040,13**	**64,10**	**51.120.345.066,00**

Penjelasan:

1. Penyebab tinggi rendahnya capaian realisasi dibandingkan anggaran pada Belanja Modal - Gedung dan Bangunan TA 2024 dan dibandingkan dengan realisasi tahun sebelumnya diuraikan diantaranya sebagai berikut:
   a. Belanja Modal Tugu Titik Kontrol/Pasti merupakan Belanja Modal - Gedung dan Bangunan yang tertinggi realisasi persentasenya. Pada tahun 2024, anggaran Belanja Modal Tugu Titik Kontrol/Pasti sebesar Rp2.290.000.000,00 dengan realisasi sebesar Rp2.287.355.506,00 atau 99,88%. Hal ini disebabkan tercapainya target anggaran tersebut.
   b. Belanja Modal Bangunan Gedung merupakan Belanja Modal - Gedung dan Bangunan BLUD yang terendah realisasi persentasenya. Pada tahun 2024, anggaran Belanja Modal Bangunan Gedung sebesar Rp1.000.000.000,00 dengan realisasi sebesar Rp0,00 atau 0,00%. Hal ini disebabkan pekerjaan tersebut tidak dilaksanakan.
2. Rincian saldo Belanja Modal - Gedung dan Bangunan yang dianggarkan dan direalisasikan pada TA 2024 serta persentase capaian realisasinya di masing-masing SKPD dapat dilihat pada *lampiran 8.*

5.1.2.2.4 Belanja Modal - Jalan, Jaringan, dan Irigasi

Berikut ini merupakan penjelasan dari halaman muka Laporan Keuangan atas LRA untuk Pos Belanja Modal - Jalan, Jaringan dan Irigasi TA 2024 dan 2023 yaitu rincian atas saldo Belanja Modal - Jalan, Jaringan dan Irigasi yang dianggarkan dan direalisasikan pada TA 2024, persentase capaian realisasi dan nilai yang direalisasikan pada TA 2023 serta penjelasannya diuraikan sebagai berikut:

Uraian	Tahun 2024			Tahun 2023
	Anggaran	Realisasi	%	Realisasi
Belanja Modal Jalan dan Jembatan	111.572.092.600,00	101.809.412.191,00	91,25	101.277.927.907,00
Belanja Modal Bangunan Air	27.098.269.075,00	26.219.887.248,00	96,76	29.015.937.093,00
Belanja Modal Instalasi	0,00	0,00	0,00	1.066.689.500,00
Belanja Modal Jaringan	10.982.714.840,00	10.788.813.905,00	98,23	1.287.342.000,00
Jumlah	**149.653.076.515,00**	**138.818.113.344,00**	**92,76**	**132.647.896.500,00**

Penjelasan:

1. Penyebab tinggi rendahnya capaian realisasi dibandingkan anggaran pada Belanja Modal – Jalan, Jaringan dan Irigasi TA 2024 dan dibandingkan dengan realisasi tahun sebelumnya diuraikan diantaranya Belanja Modal jaringan merupakan Belanja Modal - Jalan, Jaringan dan Irigasi yang tertinggi realisasi persentasenya. Pada tahun 2024, anggaran Belanja Modal Jaringan sebesar Rp10.982.714.840,00 dengan realisasi sebesar Rp10.788.813.905,00 atau 98,23%. Realisasi tersebut mengalami kenaikan dibandingkan tahun sebelumnya. Hal ini disebabkan program Nasional mengenai sanitasi serta didukung dana transfer dari Pemerintah Pusat seperti DAU bidang Pekerjaan Umum serta Dana DAK.
2. Belanja Modal Jalan dan Jembatan merupakan Belanja Modal - Jalan, Jaringan dan Irigasi yang terendah realisasi persentasenya. Pada tahun 2024, Belanja Modal Jalan dan Jembatan dianggarkan sebesar Rp111.572.092.600,00 dengan realisasi sebesar Rp101.809.412.191,00 atau 91,25%. Realisasi tersebut mengalami kenaikkan dibanding tahun sebelumnya.

   Rincian saldo Belanja Modal - Jalan, Jaringan dan Irigasi yang dianggarkan dan direalisasikan pada TA 2024 serta persentase capaian realisasinya di masing-masing SKPD dapat dilihat pada *lampiran 9.*

5.1.2.2.5 Belanja Modal - Aset Tetap Lainnya

Berikut ini merupakan penjelasan dari halaman muka Laporan Keuangan atas LRA untuk Pos Belanja Modal - Aset Tetap Lainnya TA 2024 dan 2023 yaitu rincian atas saldo Belanja Modal - Aset Tetap Lainnya yang dianggarkan dan direalisasikan pada TA 2024, persentase capaian realisasi dan nilai yang direalisasikan pada TA 2023 serta penjelasannya diuraikan sebagai berikut:

Uraian	Tahun 2024			Tahun 2023
	Anggaran	Realisasi	%	Realisasi
Belanja Modal Bahan Perpustakaan	570.000.000,00	569.616.950,00	99,93	99.598.500,00
Belanja Modal Barang Bercorak Kesenian/Kebudayaan/ Olahraga	276.750.000,00	276.550.000,00	99,93	119.953.000,00
Belanja Modal Aset Tetap Lainnya BOS	2.897.204.950,00	3.231.630.450,00	111,54	3.794.187.718,00
Belanja Modal Aset Tetap Lainnya BOSP	510.445.800,00	556.816.000,00	109,08	0,00
Jumlah	**4.254.400.750,00**	**4.634.613.400,00**	**108,94**	**4.013.739.218,00**

Penjelasan:

1. Penyebab tinggi rendahnya capaian realisasi dibandingkan anggaran pada Belanja Modal - Aset Tetap Lainnya TA 2024 dan dibandingkan dengan realisasi tahun sebelumnya diuraikan diantaranya sebagai berikut:
   a. Belanja Modal Aset Tetap Lainnya BOS merupakan Belanja Modal Aset Tetap Lainnya yang tertinggi realisasi persentasenya. Pada tahun 2024, anggaran Belanja Modal Aset Tetap Lainnya BOS sebesar Rp2.897.204.950,00 dengan realisasi sebesar Rp3.231.630.450,00 atau 111,54%. Capaian ini mengalami penurunan di bandingkan dengan tahun sebelumnya yaitu sebesar Rp3.794.187.718,00. Hal ini disebabkan adanya kekeliruan perencanaan anggaran SKPD dalam penginputan anggaran belanja yang bersumber dari dana BOS.
   b. Belanja Modal Bahan Perpustakaan merupakan Belanja Modal Aset Tetap Lainnya yang terendah realisasi persentasenya. Pada tahun 2024 anggaran Belanja Modal Aset Tetap Lainnya sebesar Rp570.000.000,00 dengan realisasi sebesar Rp569.616.950,00 atau 99,93%. Capaian ini mengalami kenaikkan di bandingkan dengan tahun sebelumnya yaitu sebesar Rp99.598.500,00. Hal ini disebabkan pengadaan tentang Buku Bacaan di tingkatkan.
2. Rincian saldo Belanja Modal - Aset Tetap Lainnya yang dianggarkan dan direalisasikan pada TA 2024 serta persentase capaian realisasinya di masing-masing SKPD dapat dilihat pada ***lampiran 10.***

5.1.2.3 Belanja Tak Terduga

Berikut ini merupakan penjelasan dari halaman muka laporan keuangan atas LRA untuk pos Belanja Tak Terduga TA 2024 dan 2023 yang hanya terdiri dari rincian atas saldo Belanja Tak Terduga yang dianggarkan dan direalisasikan pada TA 2024, persentase capaian realisasinya dan yang direalisasikan pada TA 2023 serta penjelasannya diuraikan sebagai berikut:

Uraian	Tahun 2024			Tahun 2023
	Anggaran	Realisasi	%	Realisasi
Belanja Tak Terduga	3.000.000.000,00	1.386.527.000,00	46,22	0,00

Penjelasan:

1. Belanja Tak Terduga untuk tahun 2024 dengan anggaran Rp3.000.000.000, dengan realisasi Rp1.386.527.000,00 ini disebabkan terjadinya Bencana Alam banjir di Kab. Donggala.
2. Belanja Tak Terduga tersebut merupakan pengeluaran anggaran untuk kegiatan yang sifatnya tidak biasa atau tidak di harapkan berulang, seperti penanggulangan bencana alam dan hal-hal yang tidak terduga lainnya.

5.1.2.4 Transfer Daerah

Berikut ini merupakan penjelasan dari halaman muka Laporan Keuangan atas LRA untuk Pos Transfer Daerah TA 2024 dan 2023 yaitu rincian atas saldo Transfer Daerah – LRA yang dianggarkan dan direalisasikan pada TA 2024, persentase capaian realisasinya dan yang direalisasikan pada TA 2023 diuraikan sebagai berikut

Uraian	Tahun 2024			Tahun 2023
	Anggaran	Realisasi	%	Realisasi
Transfer Bagi Hasil Pajak Daerah	4.052.326.774,84	4.036.872.596,00	99,62	5.647.133.476,00
Transfer Bantuan Keuangan	222.013.610.800,00	221.690.035.496,00	99,85	212.423.320.504,00
Jumlah	**226.065.937.574,84**	**225.726.908.092,00**	**99,85**	**218.070.453.980,00**

5.1.2.4.1 Transfer Bagi Hasil Pajak Daerah

Berikut ini merupakan penjelasan dari halaman muka Laporan Keuangan atas LRA untuk Pos Transfer Bagi Hasil Pajak Daerah TA 2024 dan 2023 yaitu rincian atas saldo Transfer Bagi Hasil Pajak Daerah yang dianggarkan dan direalisasikan pada TA 2024, persentase capaian realisasi dan nilai yang direalisasikan pada TA 2023 serta penjelasannya diuraikan sebagai berikut:

Uraian	Tahun 2024			Tahun 2023
	Anggaran	Realisasi	%	Realisasi
Belanja Bagi Hasil Pajak Daerah Kepada Pemerintahan Desa	4.052.326.774,84	4.036.872.596,00	99,62	5.647.133.476,00
Jumlah	**4.052.326.774,84**	**4.036.872.596,00**	**99,62**	**5.647.133.476,00**

Penjelasan:

1. Secara umum Belanja Bagi Hasil Pajak Daerah Kepada Pemerintahan Desa tahun 2024 mengalami penurunan dibanding tahun 2023. Hal ini disebabkan turunnya penerimaan Pajak dari daerah penghasil di Kabupaten Donggala sehingga Alokasi Anggaran menurun dari tahun sebelumnya.
2. Pemerintah Kabupaten Donggala dalam menyalurkan Dana Transfer Bagi Hasil Pajak Daerah didasarkan pada Keputusan Bupati Donggala Nomor 188.45/0182/BAPENDA Tahun 2023 tentang Penetapan Penerima Dana Bagi Hasil Pajak Daerah Kepada Pemerintah Desa yang Tidak Salur pada Tahun Anggaran 2020 dan Keputusan Bupati Donggala Nomor 188.45/0392/BAPENDA Tahun 2023 tentang Penetapan Penerima Dana Bagi Hasil Pajak dan Retribusi Daerah Kepada Pemerintah Desa Kabupaten Donggala Tahun Anggaran 2023;
3. Rincian dana Transfer Bagi Hasil Pajak Daerah kepada masing-masing Desa sebagai berikut dapat di lihat pada ***lampiran 11.***

5.1.2.4.2 Transfer Bantuan Keuangan

Berikut ini merupakan penjelasan dari halaman muka laporan keuangan atas LRA untuk pos Transfer Bantuan Keuangan – LRA TA 2024 dan 2023 yaitu rincian atas saldo Transfer Bantuan Keuangan yang dianggarkan dan direalisasikan pada TA 2024, persentase capaian realisasinya dan yang direalisasikan pada TA 2023 diuraikan sebagai berikut:

Uraian	Tahun 2024			Tahun 2023
	Anggaran	Realisasi	%	Realisasi
• Belanja Bantuan Keuangan Umum Daerah Provinsi atau Kabupaten/Kota kepada Desa	0,00	0,00	0,00	69.151.968.900,00
• Belanja Bantuan Keuangan Khusus Daerah Provinsi atau Kabupaten/Kota kepada Desa	222.013.610.800,00	221.690.035.496,00	99,85	143.271.351.604,00
Jumlah	**222.013.610.800,00**	**221.690.035.496,00**	**99,85**	**212.423.320.504,00**

Penjelasan Penyebab tinggi rendahnya capaian realisasi dibandingkan anggaran pada Transfer Bantuan Keuangan TA 2024 dan dibandingkan dengan realisasi tahun sebelumnya diantaranya adalah Belanja Bantuan Keuangan Khusus Daerah Provinsi atau Kabupaten/Kota kepada Desa tahun 2024 dianggarkan sebesar Rp222.013.610.800,00 dan direalisasikan sebesar Rp221.690.035.496,00. Realisasi tersebut tidak mencapai target yang telah ditetapkan. Hal ini disebabkan karena terdapat sisa Dana Desa di RKD 2024 yang tidak di salurkan disebabkan desa tersebut tidak mengajukan permohonan pencairan. dengan rincian dapat dilihat pada ***lampiran 12 dan 12 a.***

5.1.3 Pembiayaan Daerah

Berikut ini merupakan penjelasan dari halaman muka laporan keuangan atas LRA untuk Pos Pembiayaan Daerah TA 2024 dan 2023 yang dihitung dari:

Uraian	Tahun 2024			Tahun 2023
	Anggaran	Realisasi	%	Realisasi
Penerimaan Pembiayaan	86.318.001.098,00	86.328.290.770,52	100,01	88.043.085.784,71
Pengeluaran Pembiayaan	1.500.000.000,00	0,00	0,00	750.000.000,00
Jumlah	**84.818.001.098,00**	**86.328.290.770,52**	**101,78**	**87.293.085.784,71**

5.1.3.1 Penerimaan Pembiayaan

Berikut ini merupakan penjelasan dari halaman muka Laporan Keuangan atas LRA untuk Pos Penerimaan Pembiayaan TA 2024 dan 2023 yaitu rincian atas saldo Penerimaan Pembiayaan yang dianggarkan dan direalisasikan pada TA 2024, persentase capaian realisasinya dan yang direalisasikan pada TA 2023 diuraikan sebagai berikut:

Uraian	Tahun 2024			Tahun 2023
	Anggaran	Realisasi	%	Realisasi
Sisa Lebih Perhitungan Anggaran Tahun Sebelumnya	86.318.001.098,00	86.328.290.770,52	100,01	88.043.085.784,71
Jumlah	**86.318.001.098,00**	**86.328.290.770,52**	**100,01**	**88.043.085.784,71**

Penerimaan Pembiayaan Tahun 2024 dianggarkan sebesar Rp86.318.001.098,00 dan direalisasikan sebesar Rp86.328.290.770,52. Realisasi tersebut mengalami penurunan dibandingkan tahun 2023.

5.1.3.1.1 Sisa Lebih Perhitungan Anggaran Tahun Sebelumnya

Berikut ini merupakan penjelasan dari halaman muka Laporan Keuangan atas LRA untuk Pos Sisa Lebih Perhitungan Anggaran Tahun Sebelumnya TA 2024 dan 2023 yaitu rincian saldo Sisa Lebih Perhitungan Anggaran Tahun Sebelumnya yang dianggarkan dan direalisasikan pada TA 2024, persentase capaian realisasinya dan yang direalisasikan pada TA 2023 serta penjelasannya diuraikan sebagai berikut:

Uraian	Tahun 2024			Tahun 2023
	Anggaran	Realisasi	%	Realisasi
Pelampauan Penerimaan PAD	0,00	0,00	0,00	27.088,00
Pelampauan Penerimaan Pendapatan Transfer	66.667.759.343,00	66.666.623.965,00	100,00	0,00
Penghematan Belanja	0,00	0,39	0,00	84.207.541.337,71
Sisa Dana Akibat Tidak Tercapainya Capaian Target Kinerja dan Sisa Dana Pengeluaran Pembiayaan	13.877.510.468,00	13.877.510.468,00	100,00	0,00
Sisa Belanja Lainnya	5.772.731.287,00	5.784.156.337,13	100,20	3.835.517.359,00
Jumlah	**86.318.001.098,00**	**86.328.290.770,52**	**100,01**	**88.043.085.784,71**

5.1.3.2 Pengeluaran Pembiayaan

Berikut ini merupakan penjelasan dari halaman muka laporan keuangan atas LRA untuk pos Pengeluaran Pembiayaan TA 2024 dan 2023 yaitu rincian atas saldo Pengeluaran Pembiayaan yang dianggarkan dan direalisasikan pada TA 2024, persentase capaian realisasinya dan yang direalisasikan pada TA 2023 diuraikan sebagai berikut:

Uraian	Tahun 2024			Tahun 2023
	Anggaran	Realisasi	%	Realisasi
Penyertaan Modal Daerah	1.500.000.000,00	0,00	0,00	750.000.000,00
Jumlah	**1.500.000.000,00**	**0,00**	**0,00**	**750.000.000,00**

Penjelasan:
Sebab-sebab tinggi rendahnya capaian realisasi dibandingkan anggaran pada Pengeluaran Pembiayaan di TA 2024 dan dibandingkan dengan realisasi tahun sebelumnya karena pengeluaran Pembiayaan tahun 2024 dianggarkan sebesar Rp1.500.000.000,00 dan direalisasikan sebesar Rp0,00. Realisasi tersebut mengalami penurunan dibandingkan tahun 2023. Hal ini disebabkan pihak yang diberikan untuk penyertaan Modal tidak mengajukan permohonan pencairan.

5.1.3.2.1 Penyertaan Modal Daerah

Berikut ini merupakan penjelasan dari halaman muka laporan keuangan atas LRA untuk Pos Penyertaan Modal Daerah TA 2024 dan 2023 yang merupakan saldo Penyertaan Modal Daerah yang dianggarkan dan direalisasikan pada TA 2024 dan persentase capaian realisasinya serta yang direalisasikan pada TA 2023 diuraikan sebagai berikut:

Uraian	Tahun 2023			Tahun 2022
	Anggaran	Realisasi	%	Realisasi
Penyertaan Modal Daerah pada Badan Usaha Milik Daerah (BUMD):				
• PT. Bank Sulteng	0,00	0,00	0,00	0,00
• PDAM "UWE LINO"	1.500.000.000,00	0,00	0,00	750.000.000,00
Jumlah	**1.500.000.000,00**	**0,00**	**0,00**	**750.000.000,00**

5.1.4 Sisa Lebih/(Kurang) Pembiayaan Anggaran - SiLPA/(SiKPA)

Berikut ini merupakan penjelasan dari halaman muka Laporan Keuangan atas LRA untuk Pos Sisa Lebih/(Kurang) Pembiayaan Anggaran - SiLPA/(SiKPA) TA 2024 dan 2023 yang dihitung dari:

Uraian	Tahun 2024			Tahun 2023
	Anggaran	Realisasi	%	Realisasi
➢ **Pendapatan Daerah**				
✓ Pendapatan Asli Daerah	110.383.007.914,00	145.953.261.494,21	132,22	106.197.181.986,48
✓ Pendapatan Transfer	1.318.067.482.937,00	1.367.876.040.484,00	103,78	1.193.065.526.468,00
✓ Lain-Lain Pendapatan yang Sah	95.868.797.000,00	14.096.367.866,00	14,70	750.000.000,00
➢ **Belanja Daerah**				
✓ Belanja Operasi	1.107.112.066.760,16	1.022.991.336.814,36	92,40	861.506.973.823,80
✓ Belanja Modal	272.959.284.614,00	238.000.827.922,13	87,19	221.410.365.337,00
✓ Belanja Tak Terduga	3.000.000.000,00	1.386.527.000,00	46,22	0,00
➢ **Transfer Daerah**				
✓ Transfer Bagi Hasil Pendapatan	4.052.326.774,84	4.036.872.596,00	99,62	5.647.133.476,00
✓ Transfer Bantuan Keuangan	222.013.610.800,00	221.690.035.496,00	99,85	212.423.320.504,00
➢ **Pembiayaan Daerah**				
✓ Penerimaan Pembiayaan	86.318.001.098,00	86.328.290.770,52	100,01	88.043.085.784,71
✓ Pengeluaran Pembiayaan	1.500.000.000,00	0,00	0,00	750.000.000,00
Jumlah	**0,00**	**126.148.360.786,24**	**0,00**	**86.318.001.098,39**

Penjelasan:

1. Berdasarkan perhitungan di atas, Pemerintah Kabupaten Donggala pada TA 2024 memiliki SiLPA sebesar Rp126.148.360.786,00 dari nilai SiLPA tersebut terdapat SiLPA Terikat dan SiLPA Non-Terikat yang diuraikan sebagai berikut:

Uraian	Nilai
➢ **Dana SiLPA Terikat**	
✓ Dana pada Kas di BLUD	1.756.504.310,98
✓ Dana pada Kas Dana BOSP	229.135.747,00
✓ Dana pada Kas Dana Kapitasi pada FKTP	3.825.493.924,98
✓ Dana pada Kas Dana BOK Puskesmas	1.447.015.224,13
• Sisa Dana Transfer Pusat – DAK Fisik yang terdiri dari:	
» DAK Fisik Bidang Penugasan Irigasi	496.524.130,00
» DAK Fisik Bidang Penugasan Jalan	82.251.612,00
» DAK Fisik Bidang Jalan - Tematik Penguatan Kawasan Sentra Produksi Pangan (Pertanian, Perikanan, dan Hewani)	186.000,00
» DAK Fisik Bidang Penugasan Jalan Jalan - Tematik Peningkatan Konektivitas dan Elektrifikasi di Daerah Afirmas	113.987.187,00
» DAK Fisik Bidang Air Minum	3.862.100,00
» DAK Fisik Bidang Penugasan Kesehatan dan KB Penguatan Sistem Kesehatan	69.755.400,00
» DAK Fisik Bidang Penugasan Pendidikan PAUD	0,00
» DAK Fisik Kelautan dan Perikanan - Tematik Penguatan Kawasan Sentra Produksi Pangan (Pertanian,Perikanan, dan Hewani)	155.045,00
» DAK Fisik Bidang Penugasan Pertanian - Tematik Penguatan Kawasan Sentra Produksi Pangan (Pertanian, Perikanan, dan Hewani)	4.865.040,00

Uraian	Nilai
» DAK Fisik Bidang Penugasan Transportasi Perdesaan Transportasi Perdesaan -Tematik Peningkatan Konektivitas dan Elektrifikasi di Daerah Afirmasi	4.289.149.999,00
• Sisa Dana Transfer Pusat – DAK Non-Fisik yang terdiri dari:	
» Dana Non Fisik BOK Kesehatan	514.713.794,00
» Dana Non Fisik – BOKKB	160.002.150,00
» DAK Non Fisik-PK2UKM	4.900.000,00
» DAK Non Fisik-Fasilitasi Penanaman Modal	543.750,00
» DAK Non Fisik-Dana Ketahanan Pangan Dan Pertanian	683.405.000,00
» DAK Non Fisik-TPG PNSD	1.405.141.100,00
» DAK Non Fisik-TKG PNSD	2.696.355.400,00
» DAK Non Fisik-Tamsil Guru PNSD	217.500.000,00
• Sisa Dana Insentif Fiskal	900.221.531,00
• Sisa Dana Alokasi Dana Desa	518.050.400,00
• Sisa Dana Transfer Pusat – DAU PPPK	5.995.066.265,00
• Sisa Dana Transfer Pusat – DAU Tambahan Dukungan Pendanaan Kelurahan	49.872.350,00
• Sisa Dana Transfer Pusat – DAU	10.826.859.409,00
• Sisa Dana Transfer Pusat – DAU yang Ditentukan Penggunaannya Bidang Pendidikan	2.858.430.042,00
• Sisa Dana Transfer Pusat – DAU yang Ditentukan Penggunaannya Bidang Kesehatan	2.061.268.761,00
• Sisa Dana Transfer Pusat – DAU yang Ditentukan Penggunaannya Bidang Pekerjaan Umum	1.932.056.652,00
• Sisa Dana Bagi Hasil Sawit	1.105.465.800,00
➢ **Dana SiLPA Non-Terikat**	
✓ Dana pada Kas di Bendahara Penerimaan	6.756.000,00
✓ Dana pada Kas di Bendahara Pengeluaran (sisa UP)	10.133.197,00
✓ Dana pada Kas di Kas Daerah, Setara Kas dan Investasi Jangka Pendek yang didalamnya memuat dana:	
• Pelampauan Pajak Daerah	16.833.902.189,75
• Pelampauan Retribusi Daerah	6.920.927.218,00
• Pelampauan Hasil Pengelolaan Kekayaan Daerah yang Dipisahkan	86.720.419,00
• Pelampauan Lain - lain PAD yang Sah	12.108.989.681,02
• Pelampauan Pendapatan Bagi Hasil Pajak Provinsi	21.124.085.064,00
• Sisa Dana Transfer Umum – Dana Bagi Hasil (DBH) Pusat	24.808.108.893,14
Jumlah	**126.148.360.786,00**

2. Rincian keberadaan SiLPA tersebut sebagai berikut:

Uraian	Nilai
Kas di Kas Daerah	118.957.985.985,66
Kas di Bendahara Penerimaan	6.756.000,00
Kas di Bendahara Pengeluaran	10.133.197,00
Kas di BLUD	1.756.504.310,96
Kas Dana Kapitasi pada FKTP	210.364.449,96
Kas Dana BOSP	229.135.747,00
Kas Dana BOK Puskesmas	5.062.144.699,16
Utang PFK-BUD	(84.663.603,51)
Jumlah	**126.148.360.786,24**

3. Jumlah SiLPA tersebut di atas tidak sama dengan nilai Saldo Kas Akhir dalam LAK sebagaimana dijelaskan dalam CaLK terkait Penjelasan Pos-Pos LAK pada ***Poin 5.5.8*** dan juga telah sama dengan Saldo Anggaran Lebih Akhir sebagaimana dijelaskan dalam CaLK terkait Penjelasan Pos-Pos LP SAL pada ***Poin 5.2.3*** dan ***Poin 5.2.5***.

5.2 PENJELASAN ATAS POS-POS LP SAL

LP SAL merupakan laporan yang menyajikan saldo yang berasal dari akumulasi SiLPA/SiKPA tahun-tahun anggaran sebelumnya dan tahun berjalan serta penyesuaian lain yang diperkenankan. LP SAL Pemerintah Kabupaten Donggala (dalam satuan mata uang Rupiah) diungkapkan dan dijelaskan sebagai berikut:

5.2.1 Saldo Anggaran Lebih Awal

Saldo di bawah ini merupakan penjelasan dari halaman muka laporan keuangan atas Saldo Anggaran Lebih Awal Tahun 2024 dan 2023 yang terdiri dari:

Uraian	Tahun 2024	Tahun 2023
Kas di Kas Daerah	80.399.792.247,10	83.991.516.869,41
Kas di Bendahara Penerimaan	40.322.147,00	31.066.784,00
Kas di Bendahara Pengeluaran	1.660.305,00	255.693.260,00
Kas di BLUD	2.119.559.540,79	2.962.789.512,00
Kas Dana BOS	180.601.975,00	171.185.559,00
Kas Dana Kapitasi pada FKTP	3.653.171.746,01	701.542.288,31
Kas Dana BOSP	0,00	0,00
Kas Dana BOK Puskesmas	0,00	0,00
Utang Perhitungan Fihak Ketiga (PFK) BUD	(77.106.862,51)	(70.735.576,51)
Jumlah	**86.318.001.098,39**	**88.043.058.696,71**

Saldo di atas merupakan Saldo Akhir Anggaran Lebih Akhir di Tahun 2024 dan 2023 pada Pemerintah Kabupaten Donggala. Nilai Saldo Anggaran Lebih Awal ini juga merupakan saldo SiLPA pada tahun anggaran berkenaan dalam masing - masing LRA.

5.2.2 Penggunaan SAL sebagai Penerimaan Pembiayaan Tahun Berjalan

Saldo di bawah ini merupakan penjelasan dari halaman muka laporan keuangan atas Penggunaan SAL sebagai Penerimaan Pembiayaan Tahun Berjalan Tahun 2024 dan 2023 yang hanya terdiri dari:

Uraian	Tahun 2024	Tahun 2023
Penggunaan SAL sebagai Penerimaan Pembiayaan Tahun Berjalan	**86.328.290.770,52**	**88.043.085.784,71**

Saldo tersebut adalah SiLPA Pemerintah Kabupaten Donggala pada TA 2024 dan 2023 yang dialokasikan sebagai penerimaan pembiayaan pada TA 2024 dan 2023 dan digunakan seluruhnya dalam kegiatan operasional serta pembiayaan Pemerintah Kabupaten Donggala selama TA 2024 dan 2023. Untuk saldo SiLPA TA 2023, penggunaannya sebagai penerimaan pembiayaan tahun berjalan mengalami perbedaan dengan saldo SiLPA dalam LRA TA 2022 dikarenakan adanya koreksi penyajian atas kesalahan pengakuan SiLPA Pemerintah Kabupaten Donggala pada TA 2023 sebagaimana diungkapkan dalam catatan ***poin 5.1.3*** di bawah.

5.2.3 Sisa Lebih/(Kurang) Pembiayaan Anggaran (SiLPA/SiKPA)

Saldo di bawah ini merupakan penjelasan dari halaman muka laporan keuangan atas Sisa Lebih/(Kurang) Pembiayaan Anggaran (SiLPA/SiKPA) Tahun 2024 dan 2023 yang hanya terdiri dari:

Uraian	Tahun 2024	Tahun 2023
Sisa Lebih/(Kurang) Pembiayaan Anggaran (SiLPA/SiKPA)	**126.148.360.786,24**	**86.318.001.098,39**

Saldo tersebut adalah SiLPA Pemerintah Kabupaten Donggala pada TA 2024 dan 2023 yang akan dialokasikan sebagai penerimaan pembiayaan pada TA 2024 dan 2023. Saldo tersebut sama dengan jumlah SiLPA pada tahun anggaran berkenaan dalam masing - masing LRA pada tahun berkenaan sebagaimana juga telah diungkapkan dalam CaLK terkait Penjelasan Pos-Pos LRA pada ***poin 5.1.4***. Saldo tersebut juga sama dengan jumlah saldo dalam Saldo Anggaran Lebih Akhir sebagaimana telah dijelaskan pada ***poin 5.2.5*** di bawah.

5.2.4 Koreksi Kesalahan Pembukuan Tahun Sebelumnya

Saldo di bawah ini merupakan penjelasan dari halaman muka laporan keuangan atas Koreksi Kesalahan Pembukuan Tahun Sebelumnya Tahun 2024 dan 2023 yang terdiri dari:

Uraian	Tahun 2024	Tahun 2023
Koreksi Saldo Awal KAS Dana BOSP Paud Swasta	(2.400.000,00)	0,00

Uraian	Tahun 2024	Tahun 2023
Koreksi Saldo Awal KAS Dana BOSP SD Swasta	(69.100,00)	0,00
Koreksi Saldo Awal KAS Dana BOSP SD Negeri 2 Rio Pakava	1.333.722,00	0,00
Koreksi KAS BOK Menyesuaikan Dengan saldo erenggar	11.425.050,13	0,00
Koreksi atas penyesuaian SiLPA tahun 2023	0,39	0,00
Koreksi Atas kurang catat Jasa Giro pada Rekening Gaji Bendahara Pengeluaran	0,00	27.088,00
Jumlah	**10.289.672,52**	**27.088,00**

5.2.5 Saldo Anggaran Lebih Akhir

Saldo di bawah merupakan penjelasan dari halaman muka laporan keuangan atas Saldo Anggaran Lebih Akhir milik Pemerintah Kabupaten Donggala per 31 Desember 2024 dan 2023 yang terdiri dari:

Uraian	Tahun 2024	Tahun 2023
Kas di Kas Daerah	118.957.985.985,66	80.399.792.247,00
Kas di Bendahara Penerimaan	6.756.000,00	40.322.147,00
Kas di Bendahara Pengeluaran	10.133.197,00	1.660.305,00
Kas di BLUD	1.756.504.310,98	2.119.559.540,79
Kas Dana BOS	180.601.975,00	180.601.975,00
Kas Dana Kapitasi pada FKTP	210.364.449,98	3.653.171.746,01
Kas Dana BOSP	76.571.650,00	0,00
Kas Dana BOK Puskesmas	5.062.144.699,13	0,00
Utang Perhitungan Fihak Ketiga (PFK) BUD	(84.663.603,51)	(77.106.862,51)
Jumlah	**126.148.360.786,24**	**86.318.001.098,79**

Saldo Anggaran Lebih Akhir yang tersaji dalam LP SAL ini sama besarnya dengan jumlah SiLPA pada tahun anggaran berkenaan dalam masing - masing LRA pada tahun berkenaan sebagaimana juga telah diungkapkan dalam CaLK terkait Penjelasan Pos-Pos LRA pada ***poin 5.1.4***. Saldo tersebut juga sama dengan jumlah saldo dalam Sisa Lebih/(Kurang) Pembiayaan Anggaran (SiLPA/SiKPA) sebagaimana telah dijelaskan pada ***poin 5.1.4*** di atas.

5.3 PENJELASAN POS NERACA

Penjelasan pos-pos Neraca menguraikan secara singkat mengenai posisi Saldo-saldo rekening Neraca yang disajikan secara rinci dalam Laporan Keuangan ini. Dalam pos-pos Neraca ini dijelaskan mengenai posisi neraca yang terdiri dari Aset, Kewajiban dan Ekuitas dana dengan rincian sebagai berikut.

5.3.1 ASET

Total Aset Pemerintah Kabupaten Donggala per 31 Desember 2024 dan 2023 masing-masing sebesar Rp2.700.079.254.209,52 dan Rp2.506.631.758.983,48. Jumlah tersebut terdiri atas Aset Lancar, Investasi Jangka Panjang, Aset Tetap dan Aset Lainnya dengan rincian sebagai berikut.

No.	Uraian	2024	2023	Kenaikan/ Penurunan
5.3.1.1	Aset Lancar	291.699.624.557,01	223.632.173.664,83	68.067.450.892,18
5.3.1.2	Investasi Jangka Panjang	50.107.795.943,98	48.115.223.052,98	1.992.572.891,00
5.3.1.3	Aset Tetap	2.211.294.587.027,26	2.017.101.830.537,51	194.192.756.489,75
5.3.1.4	Aset Lainnya	132.811.474.639,81	217.782.531.728,16	(84.971.057.088,35)
5.3.1.5	Properti Investasi	14.165.772.041,46	0,00	14.165.772.041,46
	Jumlah	2.700.079.254.209,52	2.506.631.758.983,48	193.447.495.226,04

Berdasarkan rincian diatas terlihat bahwa secara keseluruhan aset mengalami kenaikan pada jumlah aset yang dimiliki oleh Kabupaten Donggala. Aset Lancar tahun 2024 mengalami kenaikan sebesar Rp68.067.450.892,18 atau 30,44%. Investasi Jangka Panjang pada tahun 2024 mengalami kenaikan dari tahun 2023 yaitu sebesar Rp1.992.572.891,00 atau 4,14%. Aset Tetap terjadi kenaikan sebesar Rp194.192.756.489,75 atau 9,63%, Aset Lainnya Tahun 2024 terjadi Penurunan yaitu sebesar Rp84.971.057.088,35 atau 39,02% sedangkan Properti Investasi Rp14.165.772.041,46 atau 100%

5.3.1.1 ASET LANCAR

Saldo Aset Lancar per 31 Desember 2024 dan 2023 masing-masing sebesar Rp291.699.624.557,01 dan Rp223.632.173.664,83. Aset Lancar terdiri dari Kas dan Setara Kas serta aset yang diharapkan segera dapat direalisasikan, dipakai atau dimiliki untuk segera dijual dalam waktu 12 (dua belas) bulan sejak tanggal pelaporan. Aset Lancar yang dimiliki oleh Pemerintah Kabupaten Donggala per 31 Desember 2024 dan 2023 adalah sebagai berikut.

No.	Uraian	2024	2023	Kenaikan/ Penurunan
1	Kas di Kas Daerah	118.957.985.985,66	80.399.792.247,10	38.558.193.738,56
2	Kas di Bendahara Penerimaan	6.756.000,00	40.322.147,00	(33.566.147,00)
3	Kas di Bendahara Pengeluaraan	10.133.197,00	1.660.305,00	8.472.892,00
4	Kas di Kas BLUD	1.756.504.310,98	2.119.559.540,79	(363.055.229,81)
5	Kas di Bendahara BOS	0,00	180.601.975,00	(180.601.975,00)
6	Kas di Bendahara FKTP	210.364.449,98	3.653.171.746,01	(3.442.807.296,03)
7	Kas Lainnya di Bendahara	25.310.066,00	48.678.300,00	(23.368.234,00)
8	Kas Dana BOSP	229.135.747,00	0,00	229.135.747,00
9	Kas Dana BOK Puskesmas	5.062.144.699,13	0,00	5.062.144.699,13
10	Piutang Pendapatan	59.486.746.453,69	36.624.306.453,26	22.862.440.000,43
11	Piutang Lainnya	800.826.200,00	800.826.200,00	0,00
12	Penyisihan Piutang	(14.449.470.724,14)	(13.777.739.101,17)	(671.731.622,97)
13	Beban dibayar Dimuka	475.221.578,90	170.290.059,98	304.931.518,92
14	Persediaan	119.127.966.592,81	113.370.703.791,86	5.757.262.800,95
	Jumlah	291.699.624.557,01	223.632.173.664,83	68.067.450.892,18

5.3.1.1.1 Kas di Kas Daerah

Saldo Kas di Kas Daerah per 31 Desember 2024 dan 2023 masing-masing sebesar Rp118.957.985.985,66 dan Rp80.399.792.247,10. Kas di Kas Daerah meliputi uang kas yang ada di Bendahara Umum Daerah selaku pemegang kas daerah dalam bentuk uang tunai dan rekening giro. Rincian Kas di Kas Daerah per 31 Desember 2024 dan 2023 dapat dilihat pada tabel berikut.

No	Uraian	2024	2023	Kenaikan/ Penurunan
1.	Uang Tunai			
2.	Kas Di Bank			
	- Bank Sulteng/CP Donggala (PAD) 1010103200018	0,00	0,00	0,00
	- Mandiri TAB Bisnis/Rek. Nomor 151-00-1653962-6	0,00	0,00	0,00
	- Bank Sulteng/Rek.Nomor 0103201297	118.957.985.985,66	80.399.792.247,10	38.558.193.738,56
	Jumlah	118.957.985.985,66	80.399.792.247,10	38.558.193.738,56

Saldo Kas di Kas Daerah merupakan hasil rekonsiliasi antara saldo menurut Buku Kas Umum per tanggal neraca dengan saldo menurut rekening koran pada bank tersebut diatas, dapat di lihat pada *lampiran 13*.

5.3.1.1.2 Kas di Bendahara Penerimaan

Saldo kas di Bendahara Penerimaan per 31 Desember 2024 dan 2023 masing-masing sebesar Rp6.756.000,00 dan Rp40.322.147,00. Kas di Bendahara Penerimaan merupakan pos untuk menampung saldo kas di Bendahara Penerimaan, yang berasal dari Penerimaan Pendapatan Daerah yang belum disetorkan ke Kas Daerah sampai dengan tanggal Neraca. Saldo kas di Bendahara penerimaan per 31 Desember 2024 dan 2023 dapat dilihat pada tabel berikut.

No	SKPD	2024	2023	Kenaikan/ Penurunan
1	RSUD Pendau Tambu	0,00	40.322.147,00	(40.322.147,00)
2	Dinas Kesehatan (Puskesmas Donggala)	875.000,00	0,00	875.000,00
3	Dinas Kesehatan (Puskesmas Batusuya)	35.000,00	0,00	35.000,00
4	Dinas Kesehatan (Puskesmas Tambu)	306.000,00	0,00	306.000,00
5	Dinas Kesehatan (Puskesmas Toaya)	357.000,00	0,00	357.000,00
6	Dinas Kesehatan (Puskesmas Tonggolobibi)	360.000,00	0,00	360.000,00
7	Dinas Kesehatan (Puskesmas Wani)	163.000,00	0,00	163.000,00
8	Dinas Kesehatan (Puskesmas Tompe)	842.000,00	0,00	842.000,00
9	Dinas Kesehatan (Puskesmas Lembasada)	1.210.000,00	0,00	1.210.000,00
10	Dinas Kesehatan (Puskesmas Balukang)	1.715.000,00	0,00	1.715.000,00
11	Dinas Kesehatan (Puskesmas Delatope)	377.000,00	0,00	377.000,00
12	Dinas Kesehatan (Puskesmas Sabang)	400.000,00	0,00	400.000,00
13	Dinas Kesehatan (Puskesmas Malei)	51.000,00	0,00	51.000,00
14	Dinas Kesehatan (Puskesmas Labuan)	65.000,00	0,00	65.000,00
	Jumlah	6.756.000,00	40.322.147,00	(33.566.147,00)

Saldo kas di Bendahara Penerimaan Dinas Kesehatan/Puskesmas merupakan Retribusi Pelayanan Kesehatan yang belum disetor ke Kas Daerah per 31 Desember 2024 dan telah di setor Ke Kas Daerah pada tahun 2025.

5.3.1.1.3 Kas di Bendahara Pengeluaran

Kas di Bendahara Pengeluaran merupakan pos untuk menampung kas yang dikuasai, dikelola, dan dibawah tanggung jawab Bendahara Pengeluaran yang mencakup Sisa Kas Belanja, dan Saldo kas yang berasal dari Jasa Giro atas Rekening Koran Bendahara Pengeluaran yang masih berada dalam penguasaan Bendahara Pengeluaran SKPD sampai dengan tanggal Neraca. Saldo kas di Bendahara Pengeluaran per 31 Desember 2024 dan 2023 masing-masing sebesar Rp10.133.197,00 dan Rp1.660.305,00 dapat dilihat pada tabel berikut.

No.	Uraian	2024	2023	Kenaikan/ Penurunan
1	Sisa Uang Persediaan	10.068.900,00	1.605.933,00	8.462.967,00
2	Sisa Tambah Uang	6.000,00	0,00	6.000,00
3	Pendapatan Jasa Giro	58.297,00	54.372,00	3.925,00
	Jumlah	10.133.197,00	1.660.305,00	8.472.892,00

Rincian Saldo kas di Bendahara Pengeluaran dapat dilihat pada tabel berikut:

No.	SKPD	2024	2023	Kenaikan/ Penurunan
1	Dinas Perhubungan	4.000,00	0,00	4.000,00
2	Kecamatan Sindue	10.000.000,00	0,00	10.000.000,00
3	Sekretariat Daerah	64.900,00	0,00	64.900,00
4	Sekretariat Daerah (Bagian Ekonomi)	6.000,00	0,00	6.000,00
5	Dinas Pemuda dan Olahraga	0,00	1.605.933,00	(1.605.933,00)
	Jumlah	10.074.900,00	1.605.933,00	8.468.967,00

Rincian Saldo kas di Bendahara Pengeluaran Pendapatan Jasa Giro

No	SKPD	2024	2023	Kenaikan/ Penurunan
1	Dinas Pemberdayaan Perempuan dan Perlindungan Anak	0,00	4.696,00	(4.696,00)
2	Badan Kesatuan Bangsa dan Politik	11.711,00	11.711,00	0,00
3	RSUD Pendau Tambu	4.456,00	4.456,00	0,00
4	Dinas Kearsipan	15.042,00	6.421,00	8.621,00
5	Sekretariat Daerah	27.088,00	27.088,00	0,00
	Jumlah	58.297,00	54.372,00	3.925,00

5.3.1.1.4 Kas di Kas BLUD

Pemerintah Kabupaten Donggala mempunyai Badan Layanan Umum Daerah (BLUD) berupa Rumah Sakit Umum Daerah Kabelota. RSUD Kabelota ditetapkan sebagai BLUD sejak tanggal 20 Januari 2014 berdasarkan Keputusan Bupati Donggala Nomor 188.45/0111/RSUD/2014 tentang Pesetujuan Penerapan Pola Pengelolaan Keuangan Badan Layanan Umum Daerah Rumah Sakit Umum Daerah Kabelota.

Kas di Kas BLUD merupakan pos untuk menampung Saldo Kas di BLUD Rumah Sakit Umum Daerah Kabelota, yang berasal dari penerimaan retribusi pelayanan kesehatan dan jasa giro atas rekening koran penerimaan. Saldo kas di BLUD per 31 Desember 2024 dan 2023 masing-masing sebesar Rp 1.756.504.310,98 dan Rp Rp2.119.559.540,79 dengan rincian pada tabel berikut.

Uraian	2024	2023	Kenaikan/ Penurunan
Bank BNI Rek. 032958142	1.756.504.310,98	2.119.559.540,79	(363.055.229,81)
Jumlah	1.756.504.310,98	2.119.559.540,79	(363.055.229,81)

5.3.1.1.5 Kas di Bendahara BOS

Dalam hal pencatatan kas di bendahara BOS, untuk di tahun 2024 telah terjadi perubahan nomenklatur sehingga berubah menjadi Dana Kas BOSP namun disebabkan pencatatan saldo awal tahun sebelumnya maka nilai dana kas di bendahara dana BOS menyesuaikan dengan pencatatan tahun sebelumnya. Adapun penjelasannya untuk Kas dibendahara Dana BOS dan BOSP di jelaskan dibawah ini.

Saldo kas di Bendahara BOS per 31 Desember 2024 dan 2023 masing-masing sebesar Rp0,00 dan Rp180.601.975,00. Kas di Bendahara BOS merupakan sisa kas Dana Bantuan Operasional Sekolah pada 13 PAUD Negeri , 333 sekolah SD Negeri, 89 SMP Negeri, dan 3 Kesetaraan Negeri dengan rincian pada tabel berikut.

Sisa kas dana BOS Reguler tahun 2023 dapat dilihat pada tabel dibawah ini:

No	Uraian	Dana BOS PAUD	Dana BOS SD	Dana Bos SMP	Kesetaraan	Jumlah
1	Saldo awal 2023	0,00	86.147.085,00	85.038.474,00	0,00	171.185.559,00
2	Penerimaan Dana BOS	5.881.944.000,00	31.992.705.800,00	15.013.112.900,00	1.451.200.000,00	54.338.962.700,00
3	Belanja Dana BOS	5.879.544.000,00	32.000.014.400,00	15.049.242.884,00	1.451.200.000,00	54.380.001.284,00
	Saldo Akhir 2023	2.400.000,00	78.838.485,00	48.908.490,00	0,00	130.146.975,00

Sisa kas dana BOS Kinerja tahun 2023 dapat dilihat pada tabel dibawah ini:

No	Uraian	Dana BOS PAUD	Dana BOS SD	Dana Bos SMP	Kesetaraan	Jumlah
1	Saldo awal 2023	0,00	0,00	0,00	0,00	0,00
2	Penerimaan Dana BOS	390.000.000,00	2.020.000.000,00	870.000.000,00	135.000.000,00	3.415.000.000,00
3	Belanja Dana BOS	390.000.000,00	1.969.545.000,00	870.000.000,00	135.000.000,00	3.364.545.000,00
	Saldo Akhir 2023	0,00	50.455.000,00	0,00	0,00	50.455.000,00

5.3.1.1.6 Kas di Bendahara FKTP

Kas di kas Bendahara JKN/FKTP merupakan pos untuk menampung saldo kas pada 18 (delapan belas) Puskesmas di Kabupaten Donggala yang berasal dari penerimaan Pelayanan Kesehatan Dana Kapitasi. Penerimaan ini dikelola/digunakan langsung oleh puskesmas dengan peruntukkan jasa pelayanan dan dukungan biaya operasional, serta penerimaan jasa pelayanan pemeriksaan kesehatan berupa pelayanan persalinan, yang merupakan penerimaan daerah, yang harus disetor ke rekening kas daerah melalui Dinas Kesehatan. Sedangkan untuk Rumah Sakit Tambu pada Tahun 2022 masih berstatus Rumah Sakit tipe D dan mendapatkan dana JKN/FKTP sehingga sisa saldo direkening bank untuk RSUD Pendau Tambu masih didapatkan sisa kas pada rekening Rp500,40. Sehingga hal tersebut sampai sekarang kami catat sebagai saldo kas Dana Kapitasi. Terdapat perubahan nomenklator sehingga Dana BOK yang sebelumnya disajikan dalam Kas Di Bendahara FKTP menjadi saldo Rekening terpisah.

Saldo kas di Bendahara JKN/FKTP per 31 Desember 2024 sebesar Rp210.364.449,98 Merupakan Saldo kas akhir di Bendahara JKN/FKTP. Rincian dapat dilihat pada tabel sebagai berikut.

No	Nama SKPD	Saldo Kas Dana Kapitasi 2024	Saldo Kas Dana Kapitasi 2023	Kenaikan/ Penurunan
1	Puskesmas Ogoamas	5.301,00	99.893,00	(94.592,00)
2	Puskesmas Balukang	100.737,00	34.117,00	66.620,00
3	Puskesmas Tonggolobibi	26.541.573,01	259.853,01	26.281.720,00
4	Puskesmas Sabang	14.685,00	31.843.064,00	(31.828.379,00)
5	Puskesmas Tambu	16.828,00	40.337,00	(23.509,00)
6	Puskesmas Malei	255.480,00	104.176,00	151.304,00

No	Nama SKPD	Saldo Kas Dana Kapitasi 2024	Saldo Kas Dana Kapitasi 2023	Kenaikan/ Penurunan
7	Puskesmas Tompe	33.575.785,00	3.984.274,00	29.591.511,00
8	Puskesmas Kayuwou	20.365.915,00	99.804,00	20.266.111,00
9	Puskesmas Batusuya	889.394,00	112.012,00	777.382,00
10	Puskesmas Toaya	58.306.667,00	65.026,00	58.241.641,00
11	Puskesmas Labuan	39.596.400,00	412.884,00	39.183.516,00
12	Puskesmas Wani	847,00	111.377,00	(110.530,00)
13	Puskesmas Donggala	422.237,56	207.339,04	214.898,52
14	Puskesmas Delatope	3.253.792,26	40.088,56	3.213.703,70
15	Puskesmas Lembasada	1.717.574,00	61.856,00	1.655.718,00
16	Puskesmas Lalundu	222.469,75	135.084,00	87.385,75
17	Puskesmas Lalundu Despot	160.652,00	249.889,00	(89.237,00)
18	Puskesmas Pinembani	24.917.612,00	180.697,00	24.736.915,00
19	RSUD Pendau Tambu	500,40	500,40	0,00
	Jumlah	210.364.449,98	38.042.271,01	172.322.178,97

Rincian Saldo Kas di Bendahara FKTP per 31 Desember 2024 disajikan pada *lampiran 14.*

5.3.1.1.7 Kas Lainnya di Bendahara

Saldo Kas Lainnya di Bendahara per 31 Desember 2024 dan 2023 masing-masing sebesar Rp25.310.066,00 dan Rp48.678.300,00. Rincian Kas lainnya di Bendahara dapat dilihat pada tabel berikut.

No.	Uraian	2024	2023	Kenaikan/ Penurunan
1	Pajak di Bendahara Pengeluaran	2.928.633,00	3.083.965,00	(155.332,00)
2	Kas di Bendahara Pengeluaran	22.381.433,00	45.594.335,00	(23.212.902,00)
	Jumlah	25.310.066,00	48.678.300,00	(23.368.234,00)

Saldo Pajak di Bendahara Pengeluaran per 31 Desember 2024 dan 2023 masing-masing sebesar Rp2.928.633,00 dan Rp3.083.965,00 terdiri dari:

No.	SKPD	Saldo Pajak Bendahara Pengeluaran 2024	Saldo Pajak Bendahara Pengeluaran 2023
1.	Sekretariat Daerah - Bagian Perlengkapan Umum	2.157.600,00	2.157.600,00
2.	Kecamatan Sirenja	195.500,00	195.500,00
3.	Kecamatan Sojol	190.442,00	190.442,00
4.	Kecamatan Sojol Utara	600,00	600,00
5.	Kecamatan Dampelas	384.491,00	384.491,00
6.	Dinas Lingkungan Hidup	0,00	46.487,00
7.	Kecamatan Sindue Tobata	0,00	79.115,00
8.	Badan Penelitian dan Pengembangan	0,00	29.730,00
	Jumlah	2.928.633,00	3.083.965,00

Saldo Realisasi belanja yang ada pada Kas Lainnya di Bendahara Pengeluaran per 31 Desember 2024 dan 2023 masing-masing sebesar Rp22.381.433,00 dan Rp45.594.335,00. Dengan rincian sebagai berikut.

No.	SKPD	Uraian	2024	2023
1	Dinas Perindustrian dan Perdagangan	Sisa Belanja Bahan Bakar yang belum di bayarkan	500.000,00	-

No.	SKPD	Uraian	2024	2023
2	Kecamatan Rio Pakava	Gaji Kekurangan Sp2d No.72.03/04.0/000033/LS/7.01.0.00.0.00.04.0000/PPR1/12/2024 yang Belum di salurkan	4.191.100,00	-
3	Kecamatan Sojol	Gaji Selisih Sp2d No 72.03/04.0/000043/LS/7.01.0.00.0.00.15.0000/PPR1/12/2024 belum di salurkan	1.021.400,00	-
4	Kecamatan Pinembani	Sisa Belanja TPP dan Belanja Barang dan Jasa	581.251,00	42.596.735,00
5	Dinas Pekerjaan Umum dan Penataan Ruang	Saldo Tahun 2023	9,00	9,00
6	Dinas Sosial	Sisa Sp2d No 72.03/04.0/000031/LS/1.06.0.00.0.00.01.0000/M/5/2024 Yang Belum di salurkan	109.600,00	-
7	Badan Lingkungan Hidup Daerah	OB SES 660-242/DLHD/VII/2024	200,00	-
8	Dinas Pemberdayaan Masyarakat dan Desa	Saldo Tahun 2023	8.843,00	8.843,00
9	Dinas Perhubungan	Saldo Tahun 2023	32.640,00	32.640,00
10	Dinas Pariwisata	Sp2d No 72.03/04.0/000003/LS/3.26.0.00.0.00.01.0000/M/2/2024 Kurang di Salurkan (Gaji PNS)	108.400,00	-
11	Sekretariat Daerah	Saldo Tahun 2023	28.700,00	28.700,00
12	Sekretariat DPRD	Saldo Tahun 2023	1.018,00	1.018,00
13	Kecamatan Banawa	Saldo Tahun 2023	26.493,00	26.493,00
14	Kecamatan Rio Pakava	Saldo Tahun 2023	976.785,00	976.785,00
15	Badan Pendapatan Daerah	Sisa Gaji yang belum disalurkan	14.479.948,00	-
16	Badan Penelitian dan Pengembangan	Saldo Tahun 2023	30.046,00	30.046,00
17	Puskesmas Batusuya (Dinas Kesehatan)	Koreksi Kesalahan Pengembalian Sisa Belanja ATK yang di Setorkan ke rekening PKM	285.000,00	-
18	Puskesmas Labuan (Dinas Kesehatan)	Belanja Honorarium Barang dan Jasa tahun 2022 Kurang Catat	-	1.000,00
19	Puskesmas Malei (Dinas Kesehatan)	Belanja Honorarium Barang dan Jasa tahun 2022 Kurang Catat	-	192,00
20	Puskesmas Lalundu Despot (Dinas Kesehatan)	Belanja Honorarium Barang dan Jasa tahun 2022 Kurang Catat	-	42,00
21	Badan Perencanaan Pembangunan Daerah	Belanja Honorarium Barang dan Jasa tahun 2022	-	5.104,00
22	Badan Penanggulangan Bencana daerah	Belanja Honorarium Pengadaan Barang dan Jasa	-	4.912,00
23	Dinas Peternakan dan Kesehatan hewan	Belanja TPP dan Gaji	-	1.499.866,00
24	Kecamatan Sindue Tobata	Belanja Jasa Tenaga Sopir dan Jasa Tenaga Keamanan	-	850,00
25	Kecamatan Banawa Tengah	Belanja Honorarium Penanggungjawab Pengelola Keuangan	-	300,00
26	Kecamatan Balaesang Tanjung	Belanja Honorarium Barang dan Jasa	-	380.800,00
	Jumlah		22.381.433,00	45.594.335,00

5.3.1.1.8 Kas Dana BOSP

Saldo kas Dana BOSP per 31 Desember 2024 Rp229.135.747,00. Dana BOSP merupakan perubahan nomenklatur yang sebelumnya pada tahun 2023 masih di Kas Dana BOS. Dana BOS adalah Dana BOSP untuk Operasional Satuan Pendidikan dalam menyelenggarakan Pendidikan Dasar dan Pendidikan Menengah. Kas di Bendahara BOS merupakan sisa kas Dana Bantuan Operasional Sekolah pada 13 PAUD Negeri , 333 sekolah SD Negeri, 89 SMP Negeri, dan 3 Kesetaraan Negeri dengan rincian pada tabel berikut. pada table berikut.

Sisa kas dana BOSP Reguler tahun 2024 dapat dilihat pada tabel dibawah ini

No	Uraian	Dana BOS PAUD	Dana BOS SD	Dana Bos SMP	Kesetaraan	Jumlah
1	Saldo awal 2024	2.400.000,00	80.172.207,00	48.908.490,00	0,00	131.480.697,00
2	Penerimaan Dana BOS	5.430.900.000,00	31.435.016.300,00	14.206.675.200,00	1.955.700.000,00	53.028.291.500,00
3	Belanja Dana BOS	5.432.748.000,00	31.432.860.950,00	14.212.320.000,00	1.955.700.000,00	53.033.628.950,00
	Saldo Akhir 2024	552.000,00	82.327.557,00	43.263.690,00	0,00	126.143.247,00

Sisa kas dana BOS Kinerja tahun 2024 dapat dilihat pada tabel dibawah ini:

No	Uraian	Dana BOS PAUD	Dana BOS SD	Dana Bos SMP	Kesetaraan	Jumlah
4	Saldo awal 2024	0,00	50.455.000,00	0,00	0,00	50.455.000,00
5	Penerimaan Dana BOS	195.000.000,00	1.750.000.000,00	1.105.000.000,00	135.000.000,00	3.185.000.000,00
6	Belanja Dana BOS	195.000.000,00	1.795.000.000,00	1.007.462.500,00	135.000.000,00	3.132.462.500,00
	Saldo Akhir 2024	0,00	5.455.000,00	97.537.500,00	0,00	102.992.500,00

Rincian penerimaan dan belanja dana BOS Reguler dan Kinerja per sekolah penerimaan per 31 Desember 2024 disajikan pada ***lampiran (15,15a,15b, 15c, 15d, 15e, 15f, dan 15g).***

5.3.1.1.9 Kas Dana BOK Puskesmas

Dana BOK Puskesmas merupakan pos untuk menampung saldo Kas pada 18 (delapan belas) Puskesmas di Kabupaten Donggala yang diperuntukan bagi Puskesmas sebagai pelaksana program kesehatan yang bersumber dari Dana DAK Non Fisik. Dana BOK ini merupakan nomenklatur dan sebelumnya tahun 2023 masih tersaji dalam Kas di Bendahara FKTP.

Saldo kas dana BOK Puskesmas per 31 Desember 2024 sebesar Rp5.062.144.699,13. Rincian masing-masing dapat dilihat pada tabel sebagai berikut.

No	Nama SKPD	Saldo Kas Dana BOK 2024	Saldo Kas Dana BOK 2023	Kenaikan/ Penurunan
1	Puskesmas Ogoamas	116.429.592,00	46.358.091,00	70.071.501,00
2	Puskesmas Balukang	364.276.832,44	411.168.642,00	(46.891.809,57)
3	Puskesmas Tonggolobibi	99.403.994,00	29.803.650,00	69.600.344,00
4	Puskesmas Sabang	416.830.394,00	234.663.671,00	182.166.723,00
5	Puskesmas Tambu	311.582.900,00	172.649.905,00	138.932.995,00
6	Puskesmas Malei	420.816.497,00	7.293.568,00	413.522.929,00
7	Puskesmas Tompe	289.436.784,00	190.247.524,00	99.189.260,00
8	Puskesmas Kayuwou	370.110.709,00	254.409.320,00	115.701.389,00
9	Puskesmas Batusuya	150.716.767,00	81.408.157,00	69.308.610,00
10	Puskesmas Toaya	310.688.321,00	357.546.306,00	(46.857.985,00)
11	Puskesmas Labuan	298.563.120,00	278.258.584,00	20.304.536,00
12	Puskesmas Wani	444.796.732,00	265.671.506,00	179.125.226,00
13	Puskesmas Donggala	200.436.830,00	70.512.157,00	129.924.673,00
14	Puskesmas Delatope	350.380.812,69	299.445.935,00	50.934.877,69
15	Puskesmas Lembasada	380.294.974,00	491.112.671,00	(110.817.697,00)
16	Puskesmas Lalundu	201.066.455,00	59.623.119,00	141.443.336,00
17	Puskesmas Lalundu Despot	153.376.300,00	240.145.300,00	(86.769.000,00)
18	Puskesmas Pinembani	182.936.685,00	124.811.369,00	58.125.316,00
	Jumlah	5.062.144.699,13	3.615.129.475,00	1.447.015.224,13

Rincian Saldo Kas di Bendahara BOK per 31 Desember 2024 disajikan pada ***lampiran 16***

5.3.1.1.10 Piutang Pendapatan

Saldo Piutang Pendapatan per 31 Desember 2024 dan 2023 masing-masing sebesar Rp59.486.746.453,69 dan Rp36.624.306.453,26 terdiri dari:

No.	Uraian	2024	2023	Kenaikan/ Penurunan
1	Piutang Pajak	33.365.146.722,73	23.241.413.679,73	10.123.733.043,00
2	Piutang Retribusi	801.342.553,00	836.342.553,00	(35.000.000,00)
3	Piutang Lain-lain PAD yang Sah	9.244.285.805,96	6.777.286.232,53	2.466.999.573,43
4	Piutang Transfer	16.075.971.372,00	5.769.263.988,00	10.306.707.384,00
	Jumlah	59.486.746.453,69	36.624.306.453,26	22.862.440.000,43

Untuk lebih jelasnya rincian masing-masing piutang Kdapat dilihat pada uraian sebagai berikut.s

1) Piutang Pajak

Saldo Piutang Pajak per 31 Desember 2024 dan 2023 masing-masing sebesar Rp33.365.146.722,73 dan Rp23.241.413.679,73 Piutang Pajak merupakan saldo piutang atas Pajak-pajak yang belum dilunasi oleh wajib pajak sampai dengan tanggal Neraca, dapat dilihat pada tabel berikut.

No	Uraian	2024	2023	Kenaikan/ Penurunan
1	Pajak Mineral Bukan Logam dan Batuan	21.499.154.295,74	12.604.810.835,74	8.894.343.460,00
	- *Pajak* Mineral Bukan Logam dan Bebatuan *Lokal*	*725.527.973,50*	*725.536.117,50*	*-8.144,00*
	- *Pajak* Mineral Bukan Logam dan Bebatuan *Lokal Truck*	*179.268.500,00*	*0,00*	179.268.500,00
	- *Pajak* Mineral Bukan Logam dan Bebatuan *Antar Pulau*	*20.594.357.822,24*	*11.879.274.718,24*	*8.715.083.104,00*
2	Pajak Hotel	3.540.000,00	3.540.000,00	0,00
3	Pajak Restoran	8.371.900,00	8.945.900,00	-574.000,00
4	Pajak Bumi dan Bangunan	11.852.237.069,99	9.957.481.836,99	1.894.755.233,00
5	Piutang Pajak Reklame	1.843.454,00	1.843.454,00	0,00
6	Piutang Pajak Penerangan Jalan	3,00	664.791.653,00	-664.791.650,00
	Jumlah	33.365.146.722,73	23.241.413.679,73	10.123.733.043,00

Penjelasan dalam hal piutang pajak,untuk tahun 2024 mengalami kenaikkan dari tahun 2023 disebabkan sebagai berikut :

1. Pajak Mineral Bukan Logam dan Batuan pada tahun 2024 naik sebesar Rp8.894.343.460,00 di karenakan selain kepatuhan wajib pajak masih rendah di sebabkan kenaikan tarif dari 12,5% menjadi 20%. dan untuk Pajak Mineral Bukan Logam dan Batuan lokal truck ditahun 2024 terapat peningkatan piutang dari tahun sebelumnya karena BAPENDA baru melakukan penetapan MBLB di bulan Oktober tahun 2024 di Perbatasan Loli – Watusampu Kota Palu.
2. Pajak Bumi dan Bangunan, BAPENDA sudah melakukan penagihan/pemungutan ke Desa dan Dusun dengan melibatkan kepala Dusun/Petugas pemungut didesa untuk mendampingi petugas BAPENDA namun kesadaran wajib pajak belum semua bisa mematuhi akan pentingnya membayar pajak PBB P2.

Untuk lebih jelasnya besarnya saldo Piutang Pajak tersebut dapat dilihat pada ***lampiran 17,17a,17b,17c,17d,17e, 17f dan 17g .***

2) Piutang Retribusi

Saldo Piutang Retribusi per 31 Desember 2024 dan 2023 masing-masing sebesar Rp801.342.553,00 dan Rp836.342.553,00. Piutang Retribusi merupakan saldo piutang atas retribusi yang belum dilunasi sampai dengan tanggal Neraca, dapat dilihat pada tabel berikut.

No.	Uraian	2024	2023	Kenaikan/ Penurunan
1	Retribusi Izin Gangguan (HO)	600.000,00	600.000,00	0,00

No.	Uraian	2024	2023	Kenaikan/ Penurunan
2	Retribusi Pengendalian Menara Telekomunikasi	82.860.899,00	82.860.899,00	0,00
3	Retribusi Pasar Grosir	337.500.000,00	372.500.000,00	(35.000.000,00)
4	Piutang Retribusi Izin Mendirikan Bangunan	380.381.654,00	380.381.654,00	0,00
	Jumlah	801.342.553,00	836.342.553,00	(35.000.000,00)

Piutang Retribusi Izin Gangguan (HO) sebesar Rp600.000,00 adalah HO Kios Salsa yang belum dibayar sejak tahun 2013. Demikian juga dengan Retribusi Pengendalian Menara Telekomunikasi adalah Piutang dari tahun 2013. Sehubungan dengan itu Dinas Perhubungan Komunikasi dan Informatika telah menyurati perusahaan tersebut untuk membayar selisih dari perhitungan Retribusi Menara Telekomunikasi dari tahun angaran 2013 s/d 2024, namun sampai dengan saat ini belum ada tanggapan dan tindak lanjut dari perusahaan.

Piutang Retribusi Pasar Grosir adalah piutang dari perjanjian sewa gedung pertokoan yang ada di Jalan Gajah Mada dan Jalan Hasanuddin Kota Palu yang belum dilunasi sampai dengan per 31 Desember 2024. Pemungutan Retribusi Pasar Grosir dan Pertokoan berpedoman pada Peraturan Daerah Nomor 3 tahun 2011 tentang Retribusi Jasa Usaha.

Piutang Retribusi Pelayanan Kesehatan adalah piutang yang berasal dari Dana Non Kapitasi pada Dinas Kesehatan.

Piutang Izin Mendirikan Bangunan adalah piutang yang berasal dari pemungutan Izin Mendirikan Bangunan (IMB) per 31 Desember tahun 2024 yang tidak dipungut di tahun berjalan pada Dinas Penanaman Modal dan Pelayanan Terpadu Satu Pintu.

Rincian piutang retribusi tersebut dapat dilihat pada *lampiran **18,18a,dan 18b.***

3) Piutang Lain - lain PAD yang Sah

Saldo piutang lain-lain PAD yang sah per 31 Desember 2024 dan 2023 masing-masing sebesar Rp9.244.285.805,96 dan Rp6.777.286.232,53 terdiri atas.

No.	Uraian	2024	2023	Kenaikan/ Penurunan
1	Piutang Pendapatan Bunga atas Penempatan Uang Pemerintah Daerah (TDF)	284.633,00	0,00	284.633,00
2	Piutang Denda Pajak	5.565.280.778,96	4.489.210.904,53	1.076.069.874,43
3	Piutang Taspen	527.977.394,00	485.053.528,00	42.923.866,00
4	Piutang BLUD	3.150.743.000,00	1.158.678.800,00	1.992.064.200,00
5	Piutang Hasil Penjualan Alat Angkut Darat Bermotor-Kendaraan Bermotor Penumpang	0,00	598.730.000,00	(598.730.000,00)
6	Piutang Hasil Penjualan Alat Angkut Darat Bermotor-Kendaraan Bermotor Beroda Dua	0,00	43.401.000,00	(43.401.000,00)
7	Piutang Hasil Penjualan Alat Angkut Darat Bermotor-Kendaraan Bermotor Beroda Tiga	0,00	2.212.000,00	(2.212.000,00)
	Jumlah	9.244.285.805,96	6.777.286.232,53	2.466.999.573,43

Piutang Pendapatan Bunga atas Penempatan Uang Pemerintah Daerah (TDF) merupakan kurang transfer ke Pemerintah Daerah Tahun 2024.

Piutang Denda Pajak adalah denda atas keterlambatan pembayaran pajak mineral bukan logam dan batuan yang sudah jatuh tempo dan dikenakan sebesar 2% sebulan dihitung dari pajak yang kurang atau terlambat dibayar untuk jangka waktu paling lama 24 bulan dihitung sejak terutangnya pajak. Rincian piutang denda pajak per perusahaan dapat dilihat pada ***lampiran 19.***

Piutang Taspen merupakan potongan gaji yang harus dikembalikan oleh PT Taspen ke kas daerah. Piutang ini timbul karena adanya kelebihan pembayaran gaji kepada pegawai yang sudah pensiun, dimana dampak dari pemotongan tersebut adalah kelebihan setoran potongan gaji kepada PT

Taspen. Pengembalian dilakukan oleh pihak PT Taspen dengan cara angsuran setiap bulannya yang besarnya setiap pegawai bervariasi. Rincian piutang taspen dapat dilihat pada ***lampiran 19a.***

Piutang BLUD merupakan Piutang Klaim BPJS sebesar Rp3.150.743.000,00 merupakan Klaim yang belum dibayarkan Pihak BPJS Kesehatan Pusat kepada RSUD Kabelota Donggala. Rincian piutang BLUD dapat dilihat pada ***lampiran 19b.***

Piutang Hasil Penjualan BMD yang tidak dipisahkan merupakan berupa penjualan aset tetap peralatan mesin tahun 2024, berupa Hasil Penjualan Alat Angkutan-Alat Angkutan Darat Bermotor.

4) Piutang Transfer

Saldo piutang transfer per 31 Desember 2024 dan 2023 masing-masing sebesar Rp5.769.263.988,00 dan Rp5.769.263.988,00. Piutang Transfer terdiri atas Piutang Transfer Dana Bagi Hasil Pajak Pemerintah Pusat dan Piutang Transfer Bagi Hasil Pajak Provinsi, dan dapat dilihat pada tabel berikut.

No	Uraian	2024	2023	Kenaikan/ Penurunan
1	Bagi Hasil Pajak Provinsi	16.075.971.372,00	5.769.263.988,00	10.306.707.384,00
	Jumlah	16.075.971.372,00	5.769.263.988,00	10.306.707.384,00

Saldo Piutang Transfer dana Bagi Hasil Provinsi per 31 Desember 2024 dan 2023 masing-masing sebesar Rp16.075.971.372,00 dan Rp5.704.848.286,00. Piutang Dana Bagi Hasil Provinsi merupakan Kurang Salur dari Dana Bagi Hasil Pajak dari Provinsi yang belum diterima sampai dengan 31 Desember 2022 sesuai SK Gubernur Sulawesi Tengah tentang Alokasi Dana Bagi Hasil atas Penerimaan Pajak Daerah Nomor 900.1.14.3/29/BAPENDA-G.ST/2024 tanggal 25 Januari 2024. Pembayaran akan dilakukan setelah Pemerintah Provinsi menganggarkan Piutang tersebut pada Anggaran Pendapatan dan Belanja Daerah (APBD) Perubahan Tahun 2024.

No	Uraian	2024	2023	Kenaikan/ Penurunan
1	Pajak Kendaraan Bermotor ((PKB)	2.500.784.785,00	1.283.828.371,00	1.216.956.414,00
2	Bea Balik Nama Kendaraan Bermotor (BBNKB)	2.499.046.795,00	1.089.497.064,00	1.409.549.731,00
3	Pajak Bahan Bakar Kendaraan Bermotor (PBB-KB)	10.895.206.212,00	3.314.282.554,00	7.580.923.658,00
4	Pajak Air Permukaan (PAP)	180.933.580,00	81.655.999,00	99.277.581,00
	Jumlah	16.075.971.372,00	5.769.263.988,00	10.306.707.384,00

5.3.1.1.11 Piutang Lainnya

Saldo Piutang Lainnya per 31 Desember 2024 dan 2023 masing-masing sebesar Rp800.826.200,00 dan Rp800.826.200,00 dengan rincian sebagai berikut.

No	Uraian	2024	2023	Kenaikan/ Penurunan
1	Kerjasama Operasi Alat Pertanian	733.756.000,00	733.756.000,00	0,00
2	Piutang kepada Koperasi	50.000.000,00	50.000.000,00	0,00
3	Piutang Bunga kepada Koperasi	4.625.000,00	4.625.000,00	0,00
4	Kelebihan Pembayaran Kontrak	12.445.200,00	12.445.200,00	0,00
	Jumlah	800.826.200,00	800.826.200,00	0,00

Rincian mengenai piutang lainnya dapat dijelaskan sebagai berikut:

1) Kerjasama Operasi Alat Pertanian

Piutang Alat Pertanian timbul dari *leasing* Alat Mesin Pertanian atas pemberian bantuan kepada 43 kelompok tani yang diatur dengan surat perjanjian kerjasama operasi antara Kepala

Dinas Pertanian dan Kesehatan Hewan dengan ketua kelompok tani penerima bantuan tahun 2008 yang jatuh tempo 31 Desember 2013 sebesar Rp733.756.000,00, Tidak terbayarnya tunggakan tersebut disebabkan karena adanya penggunaan langsung untuk biaya oprasional *hand tractor* dan adanya bantuan-bantuan lain yang diterima kelompok tani dengan mekanisme hibah sehingga tidak ada pembayaran ke pemerintah. Hal tersebut dijadikan dasar dari kelompok tani untuk tidak mau lagi membayar angsuran. Untuk lebih jelasnya dapat dilihat pada ***lampiran 20.***

2) Piutang kepada Koperasi

Piutang kepada koperasi merupakan dana bergulir kepada tiga koperasi yakni: (1) Koperasi Syariah BMT Sejahtera Desa Kaluku bula Kabupaten Sigi, (2) Koperasi Wanita Nosampesuvu di kelurahan Ganti kecamatan Banawa dan (3) KUD Maputi Jaya di Desa Sabang kecamatan Dampelas, dimana dana bergulir tersebut diberikan dalam bentuk uang masing-masing sebesar Rp25.000.000,00. Penggunaan dana tersebut untuk pembelian barang-barang campuran dan barang-barang kebutuhan sehari-hari pada masing-masing koperasi. Tahun 2012, piutang ke Koperasi Syariah BMT Sejahtera direklasifikasi ke aset lain-lain karena koperasi tersebut berada di wilayah Kabupaten Sigi, sehingga saldo piutang kepada koperasi adalah sebesar Rp50.000.000,00. dapat dilihat pada ***lampiran 20a.***

Tahun 2013 Pemerintah Kabupaten Donggala telah melayangkan surat dengan Nomor 412.3/507/Bid.Kop/VII/2013 tanggal 19 Juli 2013 tentang Pengembalian Bantuan Permodalan yang sudah jatuh tempo kepada tiga koperasi tersebut. Namun sampai dengan tahun 2023 tidak terdapat pengembalian dari ke dua koperasi tersebut.

3) Piutang Bunga kepada Koperasi

Piutang ini adalah bunga atas piutang kepada dua koperasi yaitu Koperasi Wanita Nosampesuvu dan KUD Maputi Jaya masing-masing sebesar Rp2.312.500,00 totalnya sebesar Rp4.625.000,00. Sampai dengan tahun 2024 tidak terdapat pelunasan disebabkan karena koperasi tersebut tidak berjalan lancar dapat dilihat pada ***lampiran 20b.***

4) Kelebihan Pembayaran Kontrak

Piutang ini merupakan sisa kelebihan pembayaran kontrak yang belum dikembalikan pihak ketiga atas pekerjaan pembangunan RKB SDN 1 Talaga oleh CV Lintang Selatan pada Dinas Pendidikan sebesar Rp22.705.200,00 telah dikembalikan sebesar Rp10.260.000,00 tanggal 19 Mei 2014. Sisanya sebesar Rp12.445.200,00 sampai dengan 31 Desember 2024 belum dikembalikan dapat dilihat pada ***lampiran 20c.***

5.3.1.1.12 Penyisihan Piutang

Saldo Penyisihan Piutang per 31 Desember 2024 dan 2023 masing-masing sebesar Rp(16.942.109.200,99) dan Rp13.777.739.101,17 Penyisihan piutang merupakan estimasi atas ketidaktertagihan piutang per tanggal neraca yang ditentukan oleh kualitas masing-masing piutang. Penyisihan piutang tidak tertagih diterapkan untuk mengetahui nilai realisasi bersih dari piutang. Pembentukan penyisihan piutang tidak tertagih ini berdasarkan kualitas piutang pada setiap tanggal pelaporan. Hal ini sesuai Peraturan Mentri Keuangan Republik Indonesia Nomor 69/PMK.06/2014 Tentang Penentuan Kualitas Piutang dan Pembentukan Penyisihan Piutang. Serta sesuai dengan Peraturan Bupati Donggala Nomor 31 Tahun 2024 Tentang Kebijakan Akuntansi Pemerintah Daerah.

Rincian Penyisihan Piutang per 31 Desember 2024 dan 2023 adalah sebagai berikut.

No	Uraian	2024	2023	Kenaikan/ Penurunan
1	Penyisihan Piutang Pajak	(7.733.830.752,36)	(8.306.216.567,45)	572.385.815,09
2	Penysihan Piutang Retribusi	(716.342.553,01)	(357.259.848,73)	(359.082.704,28)
3	Penyisihan Piutang Lain-lain PAD yang Sah	(5.198.471.218,77)	(4.313.436.484,99)	(885.034.733,78)
4	Penyisihan Piutang Lainnya	(800.826.200,00)	(800.826.200,00)	0,00

Jumlah	(14.449.470.724,14)	(13.777.739.101,17)	(671.731.622,97)

Untuk lebih jelasnya rincian penyisihan piutang dapat dilihat pada ***lampiran 21, 21a, 21b, 21c, 21d, 21e, 21f, 21g, 21h, 21i, 21j, 21k, 22l, 21m, 21n, 21o dan 21p.***

5.3.1.1.13 Beban Dibayar Dimuka

Saldo Beban Dibayar Dimuka per 31 Desember 2024 sebesar Rp 475.221.578,90. Terdiri dari Uang Muka Iuran Apkasi, lebih bayar atas pekerjaan Gedung dan Bangunan dan lebih bayar atas Iuran Jaminan Kesehatan PNS, dapat dilihat pada tabel berikut.

No	Uraian	2024	2023	Kenaikan/ Penurunan
1.	Uang Muka Iuran Apkasi	30.000.000,00	60.000.000,00	(30.000.000,00)
2.	Lebih Bayar atas Pekerjaan Gedung dan Bangunan	17.780.854,00	110.290.059,98	(92.509.205,98)
3.	Beban Iuran Jaminan Kesehatan PNS	4.145.760,00	0,00	4.145.760,00
4.	Konstruksi Dalam Pengerjaan Bangunan Gedung Tempat Kerja-Bangunan Gedung Kantor	423.294.964,90	0,00	423.294.964,90
	Jumlah	475.221.578,90	170.290.059,98	304.931.518,92

Penjelasan pada tabel diatas dalam hal beban dibayar dimuka sebagai berikut

1) Uang Muka iuran apkasi adalah iuran yang dibayarkan pemda kepada asosiasi selama lima tahun sekaligus sehingga menimbulkan beban dibayarkan dimuka, uang muka tahun 2024 tersisa Rp30.000.000,00 merupakan pembayaran iuran apkasi tahun 2025.
2) Lebih bayar atas pekerjaan Gedung bangunan yang ada di Dinas Perindustrian dalam hal sampai pada saat ini belum ada Berita acara Serah Terima (BAST) sehingga sampai saat ini masih tercatat sebagai beban dibayar dimuka sebesar Rp.17.780.854,00
3) Beban Iuran Jaminan Kesehatan PNS adalah sisa kelebihan pembayaran IWP yang terjadi pada tahun 2023 dan masih terdapat sisa saldo yang belum di kompensasi sebesar Rp4.145.760,00
4) Penambahan Bebann dibayar dimuka padaKonstruksi Dalam Pengerjaan Bangunan Gedung Tempat Kerja-Bangunan Gedung Kantor pada Dinas Pendidikan dan Kebuayaan sebesar Rp423.294.964,90 karena ditemukan progress pekerjaan sampai akhir tahun 2023 belum mencapai 100%.

5.3.1.1.14 Persediaan

Saldo Persediaan per 31 Desember 2024 dan 2023 masing-masing sebesar Rp119.127.966.592,81 dan Rp113.370.703.791,86. Persediaan merupakan Aset Lancar dalam bentuk barang atau perlengkapan yang dimaksudkan untuk mendukung kegiatan operasional pemerintah, dan barang-barang yang dimaksudkan untuk dijual dan/atau diserahkan dalam rangka pelayanan kepada masyarakat.

Saldo Persediaan merupakan persediaan akhir seluruh SKPD sesuai hasil Stok Opname yang dilakukan oleh masing-masing pengurus barang SKPD tanggal neraca dapat dilihat pada tabel berikut.

No.	Uraian	2024	2023
1	Alat Tulis Kantor	374.066.026,83	290.018.664,83
2	Perabot Kantor	1.725.000,00	0,00
3	Benda Pos	20.480.000,00	6.458.000,00
4	Alat Listrik	13.063.250,00	1.901.728,00
5	Perlengkapan Pendukung Olahraga	250.000,00	0,00
6	Bahan Cetak	281.213.847,00	225.425.766,00
7	Alat/Bahan untuk Kegiatan Kantor Lainnya	118.161.100,00	55.153.714,00

No.	Uraian	2024	2023
10	Obat-Obatan	2.907.482.888,26	9.120.752.326,03
11	Obat-obatan Lainnya	12.251.769.232,36	58.842.807,00
12	Bahan Uji Laboratorium	0,00	21.988.000,00
13	Bahan Bakar dan Pelumas	19.554.545,00	6.750.000,00
14	Bahan Baku	0,00	276.076.930,00
15	Barang diserahkan kepada Masyarakat	83.697.473.110,00	102.101.830.302,00
16	Barang diserahkan Lainnya	18.521.338.422,00	0,00
17	Bahan Lainnya	591.624.671,36	738.307.104,00
18	Pipa Plastik PVC (UPVC)	295.542.000,00	0,00
	Jumlah	119.127.966.592,81	113.370.703.791,86

Dari jumlah total persediaan per 31 Desember 2024 sebesar Rp119.127.966.592,81 Dapat dijelasakan sebagai berikut :

1. Terdapat pengurangan Saldo Persediaan sebesar Rp2.876.514.000,00 yang merupakan hasil pelaksanaan hibah pada Dinas PUPR Kab. Donggala Tahun 2024 yang terdiri dari :
   a. Penyerahan Hibah kepada Kepolisian Resor Donggala berupa Bangunan Aula Gedung Pertemuan Permanen dibangun tahun 2020 yang terletak di halaman Kantor Polres Donggala BAST Hibah BMD No. 032/0600/BPKAD/2024 Tanggal 28 Februari 2024 sebesar Rp1.695.101.000,00.
   b. Penyerahan hibah kepada Pengadilan Negeri Donggala berupa Bangunan Mess Pegawai dan Asrama Pegawai dibangun tahun 2006 yang terletak di Kel. Ganti dan Kel. Kabonga Kecil BAST Hibah BMD No. 032/2453/BPKAD/2024 Tanggal 4 November 2024 sebesar Rp1.181.413.000,00.
2. Saldo Persediaan Barang yang diserahkan per 31 Desember 2024 yang masih tercatat sebesar Rp102.070.340.680,00 dapat dijelaskan sebagai berikut :
   a. Persediaan berupa Tanah dan Bangunan Hunian Tetap (HUNTAP) yang diperoleh dari Hibah BMN Kementerian PUPR/BPPW BAST No. 600/1981/DPUPR/2023 Tahun 2023 sebesar Rp82.775.368.110,00 yang terdiri dari Tanah Rp11.425.434.000,00 dan Bangunan Rp71.349.934.110,00 yang akan diserahkan kepada mayarakat penerima manfaat yang terdampak bencana (Gempa dan Tsunami) tahun 2018, yang belum diserahkan karena masih dalam proses administrasi.
   b. Persediaan berupa Pembangunan/Rehab Ruang Kelas Belajar dan Pengadaan Mobeler yang diserahkan kepada Sekolah Yayasan/Swasta sebesar Rp11.881.787.992,00
3. Persediaan berupa Pembangunan/Rehab Kantor dan Pengadaan Mobeler pada Instansi Vertikal sebesar Rp7.357.680.430 yang belum diserahkan karena masih dalam proses administrasi.
4. Pada tahun 2024 terdapat penambahan obat-obatan yang diperoleh dari APBD. dan terdapat pengurangan saldo persediaan obat-obatan karena penggunaan pada kegiatan pelayanan Kesehatan.

Saldo akhir Persediaan per 31 Desember 2024 pada masing-masing SKPD dapat dilihat pada ***lampiran*** **22.**

Selain itu terdapat persediaan obat-obatan yang telah melewati batas tanggal penggunaannya (kadarluarsa/Expired) tahun 2022 sampai dengan tahun 2024 sebesar Rp461.807.921,00 pada Dinas Kesehatan.

5.3.1.2 INVESTASI JANGKA PANJANG

Saldo Investasi Jangka Panjang per 31 Desember 2024 dan 2023 masing-masing sebesar Rp50.107.795.943,98 dan Rp48.115.223.052,98 Pemerintah kabupaten Donggala memiliki Investasi

Jangka Panjang dalam bentuk Penyertaan Modal Pemerintah Daerah pada PT Bank Sulawesi Tengah serta Perusahaan Daerah Air Minum (PDAM) Donggala, dapat dilihat pada tabel berikut.

No	Uraian	2024	2023	Kenaikan/ Penurunan
1	PT. Bank Sulawesi Tengah	20.672.328.195,98	20.672.328.195,98	0,00
2	PDAM Kabupaten Donggala	29.435.467.748,00	27.442.894.857,00	1.992.572.891,00
	Jumlah	50.107.795.943,98	48.115.223.052,98	1.992.572.891,00

Rincian perubahan nilai penyertaan modal pemerintah daerah sebagai berikut

1) Penyertaan Modal pada PT Bank Sulawesi Tengah

Pemerintah kabupaten Donggala melakukan penyertaan modal pada PT Bank Sulawesi Tengah (Bank Sulteng) berdasarkan Peraturan Daerah Kabupaten Donggala Nomor 15 Tahun 2011 tentang Perubahan atas Peraturan Daerah Kabupaten Donggala Nomor 55 Tahun 2007 tentang Penyertaan Modal Pemerintah Daerah Kabupaten Donggala pada PT Bank Pembangunan Daerah Sulawesi Tengah.

Penyertaan modal pada PT Bank Sulteng dicatat dengan metode biaya. Akumulasi penyertaan modal pada PT Bank Sulteng sampai dengan 31 Desember 2023 sebesar Rp20.672.328.195,98 dapat dilihat pada tabel berikut.

No	Tahun Penyertaan	Nilai Nominal	Saldo
1	Tahun 2008	8.094.656.186,98	8.094.656.186,98
2	Tahun 2010	850.000.000,00	8.944.656.186,98
3	Tahun 2012	1.363.836.009,00	10.308.492.195,98
4	Tahun 2013	1.000.000.000,00	11.308.492.195,98
5	Tahun 2014	1.363.836.000,00	12.672.328.195,98
6	Tahun 2020	4.000.000.000,00	16.672.328.195,98
7	Tahun 2021	2.000.000.000,00	18.672.328.195,98
8	Tahun 2022	2.000.000.000,00	20.672.328.195,98

2) Penyertaan Modal pada PDAM Kabupaten Donggala

Perusahaan Daerah Air Minum (PDAM) kabupaten Donggala didirikan berdasarkan Peraturan Daerah Kabupaten Dati II Donggala Nomor 42 tanggal 06 April 1972 tentang Pendirian Perusahaan Daerah Air Minum Kabupaten Donggala yang diubah dengan Peraturan Daerah Kabupaten Dati II Donggala Nomor 5 Tahun 1985.

Tahun 2024 terdapat Penyertaan Modal pada PDAM "Uwe Lino". Rincian penyertaan modal pada PDAM kabupaten Donggala dapat dilihat pada tabel berikut.

No	Tahun Penyertaan	Nilai Nominal	Saldo
1	Modal Pengalihan dari Pemerintah Belanda	92.677.703,00	92.677.703,00
2	Nilai Penyertaan Modal Pemkab Donggala sampai dengan tahun 2011	2.166.076.000,00	2.258.753.703,00
3	Penyertaan Modal tahun 2013	2.000.000.000,00	4.258.753.703,00
4	Penyertaan Modal tahun 2014	3.000.000.000,00	7.258.753.703,00
5	Penyertaan Modal tahun 2015	2.000.000.000,00	9.258.753.703,00
6	Penyertaan Modal tahun 2016	5.000.000.000,00	14.258.753.703,00
7	Penyertaan Modal tahun 2016 Non Tunai	49.163.815.000,00	63.422.568.703,00
8	Penyertaan Modal tahun 2017	4.200.000.000,00	67.622.568.703,00
9	Koreksi atas pencatatan penyertaan modal tahun 2019	16.487.768.265,00	84.110.336.968,00
10	Penyertaan Modal 2022	2.000.000.000,00	86.110.336.968,00
11	Penyertaan Modal 2023	750.000.000,00	86.860.336.967,00

Pemerintah Kabupaten Donggala memiliki seluruh modal PDAM Donggala, sehingga metode pencatatan yang diterapkan untuk penyertaan modal pada PDAM adalah metode ekuitas. Metode pencatatan ini mengharuskan Pemerintah Kabupaten Donggala mencatat investasi awal sebesar biaya perolehan dan ditambah atau dikurangi sebesar bagian laba atau rugi setelah tanggal perolehan.

Berdasarkan laporan keuangan PDAM Kabupaten Donggala tahun 2024 *Audited* perubahan penyertaan modal pada PDAM dapat dilihat pada rincian berikut:

-	**Modal**	**86.860.336.967,00**
-	Rugi sampai dengan tahun lalu	(59.417.442.110,00)
-	Koreksi Laba di Tahan	(251.769.677,00)
-	Laba tahun berjalan	2.244.342.568,00
-	**Saldo 2024**	**29.435.467.748,00**

5.3.1.3 ASET TETAP

Aset Tetap Pemerintah Kabupaten Donggala adalah merupakan Aset Berwujud yang mencakup seluruh Aset yang dimanfaatkan dan digunakan oleh Pemerintah Daerah Kabupaten Donggala untuk keperluan operasional penyelenggaraan pemerintahan maupun untuk kepentingan pelayanan publik yang mempunyai masa manfaat lebih dari satu tahun.

Perubahan kebijakan akuntansi berdasarkan Peraturan Bupati Nomor 30 Tahun 2024, tentang Kebijakan Akuntansi Pemerintah Daerah Kabupaten Donggala yang berpengaruh terhadap penyajian nilai Aset Tetap pada Neraca, batas nilai Kapitalisasi Aset Tetap Peralatan dan Mesin sebesar Rp1.000.000,00, Aset Tetap Gedung dan Bangunan sebesar Rp10.000.000,00 dan Aset Tetap Jalan, Jaringan dan Irigasi sebesar Rp.10.000.000,00.

Aset Tetap diklasifikasikan ke dalam enam bidang atau golongan termasuk Kontruksi Dalam Pengerjaan sesuai dengan Standar Akuntansi Pemerintah.

Saldo Aset Tetap Pemerintah Kabupaten Donggala per 31 Desember 2024 dan 2023 adalah sebagai berikut:

URAIAN	2024	2023	Kenaikan/ Penurunan
Tanah	114.645.246.870,00	116.831.145.770,00	(2.185.898.900,00)
Peralatan dan Mesin	578.600.071.461,41	555.752.103.565,64	22.847.967.895,77
Gedung dan Bangunan	1.141.098.311.811,24	1.128.002.557.780,74	13.095.754.030,50
Jalan, Jaringan dan Irigasi	1.888.816.358.177,54	1.761.809.431.010,70	127.006.927.166,84
Aset Tetap Lainnya	33.533.999.358,49	41.962.787.670,48	-8.428.788.311,99
Kontruksi Dalam Pengerjaan	49.838.280.105,91	28.555.647.135,03	21.282.632.970,88
JUMLAH	3.806.532.267.784,59	3.632.913.672.932,59	173.618.594.852,00

Akumulasi Penyusutan Aset Tetap merupakan kontra akun Aset Tetap yang disajikan berdasarkan pengakumulasian atas penyesuaian nilai sehubungan dengan penurunan dan manfaat Aset Tetap selain Tanah, Aset Tetap Lainnya dan Kontruksi Dalam Pengerjaan. Saldo Aset Tetap yang tercantum pada neraca dinilai setelah memperhitungkan depresiasi (Penyusutan), sebagai berikut :

URAIAN	Nilai Perolehan 2024	Akum. Penyusutan 2024	Nilai Buku
1. Aset Tetap			
Tanah	114.645.246.870,00	0,00	114.645.246.870,00
Peralatan dan Mesin	578.600.071.461,41	411.803.095.788,96	166.796.975.672,45
Gedung dan Bangunan	1.141.098.311.811,24	245.931.563.094,61	895.166.748.716,63

Jalan, Jaringan dan Irigasi	1.888.816.358.177,54	937.503.021.873,76	951.313.336.303,78
Aset Tetap Lainnya	33.533.999.358,49	0,00	33.533.999.358,48
Kontruksi Dalam Pengerjaan	49.838.280.105,91	0,00	49.838.280.105,91
JUMLAH ASET TETAP	3.806.532.267.784,59	1.595.237.680.757,33	2.211.294.587.027,26
2. Aset yang direklasifikasi ke aset lainnya			
Peralatan dan Mesin	0,00	0,00	0,00
JUMLAH ASET LAINNYA	0,00	0,00	0,00

Mutasi Aset Tetap selama tahun 2024 terdiri dari (1) Penambahan yang merupakan perolehan Aset Tetap melalui pelaksanaan program dan kegiatan tahun 2024; (2) Hibah/donasi dari Pemerintah Pusat; (3) Koreksi perbaikan kode barang; (4) Koreksi atas barang milik daerah yang pada tahun sebelumnya dicatat tidak memenuhi batasan kapitalisasi Aset Tetap; (5) Reklasifikasi pencatatan Kontruksi Dalam Pengerjaan yang telah memenuhi kriteria Aset Tetap; (6) Koreksi pencatatan kondisi barang; (7) Mutasi antar SKPD; (8) Pengurangan yang merupakan nilai Aset Tetap yang dihentikan penggunaannya dalam kegiatan operasional pemerintahan; (9) Koreksi pencatatan atas Belanja Modal yang tidak memenuhi kriteria Aset Tetap; (10) Pengurangan dari pembayaran Utang atas Belanja Modal yang pada tahun sebelumnya telah diakui dan dicatat sebagai Aset Tetap; (11) Koreksi atas pencatatan Aset Belanja Modal yang tidak memenuhi kriteria Aset Tetap; (12) Koreksi atas pencatatan Aset Tetap pada periode akuntansi sebelumnya.(13) Perubahan kebijakan akuntansi berdasarkan Peraturan Bupati Nomor 30 Tahun 2024, tentang Kebijakan Akuntansi Pemerintah Daerah Kabupaten Donggala yang berpengaruh terhadap penyajian nilai Aset Tetap pada Neraca, batas nilai Kapitalisasi Aset Tetap Peralatan dan Mesin sebesar Rp1.000.000,00, Aset Tetap Gedung dan Bangunan sebesar Rp10.000.000,00 dan Aset Tetap Jalan, Jaringan dan Irigasi sebesar Rp.10.000.000,00.

5.3.1.3.1 Tanah

Aset Tetap Tanah dinilai berdasarkan seluruh biaya yang dikeluarkan untuk memperoleh tanah yang meliputi harga pembelian, serta biaya-biaya untuk memperoleh tanah tersebut. Perolehan tanah yang dimiliki Pemerintah Kabupaten Donggala berasal dari Belanja Modal, Hibah dari masyarakat dan tanah negara.

Saldo Aset Tetap tanah per 31 Desember 2024 sebesar Rp 114.645.246.870,00 dengan rincian perolehan sebagai berikut :

TANAH		
Saldo Awal 2024		**116.831.145.770,00**
Mutasi Tambah		
Belanja Modal	94.888.000,00	
Koreksi Saldo Awal Tanah Tindaklanjut Temuan	57.901.100,00	
Jumlah Penambahan		152,789,100.00
Mutasi Kurang		
Reklas ke Barang dan Jasa	94.888.000,00	
Reklas ke Properti Investasi	2.243.800.000,00	
Jumlah Pengurangan		2,338,688,000.00
Saldo Akhir 2024		114.645.246.870,00

a. Mutasi Tambah

Terdapat Penambahan saldo Aset Tetap Tanah melalui Belanja Modal tahun anggaran 2024 dan koreksi pencatatatan sebagai tindak lanjut LHP BPK RI tahun 2023, sebesar Rp152.789.100,00,- yang dijelaskan sebagai berikut :

1) Dinas Perumahan Kawasan Pemukiman dan Pertanahan sebesar Rp94.888.00,00,-
2) Terdapat 5 (lima) Sertifikat Tanah milik Pemerintah Kab. Donggala yang belum tercatat pada Kartu Inventaris Barang (KIBAR) sebesar Rp57.901.100,00,-

b. Mutasi Kurang

1) Koreksi Penatatan belanja modal tanah yang tidak memenuhi kriteria aset tetap atas pekerjaan penimbunan pada Dinas Perumahan, kawasan Pemukiman dan pertanahan sebesar Rp94.888.000,00;
2) Reklasifikasi dari Aset Tetap Tanah ke Aset Properti Investasi , penerapan PSAP Nomor 17 Tahun 2021 yang telah disesuaikan dengan Peraturan Bupati Donggala Nomor 30 Tahun 2024 tentang Kebijakan Akuntansi Pemerintah Daerah Kabupaten Donggala, dan sebagai tindak lanjut LHP BPK RI tahun 2023 berupa Tanah milik Pemerintah Kab. Donggala yang terletak di Jln. Pelabuhan Kel. Boya, Jl, Gajah Mada dan Jl. Hasanudin Palu yang tidak digunakan dalam penyelenggaraan pemeritahan dan telah menghasilkan pendapatan sewa.

5.3.1.3.2 Peralatan dan Mesin

Aset Peralatan dan Mesin, pada dasarnya dinilai berdasarkan seluruh biaya yang dikeluarkan untuk memperoleh Peralatan dan Mesin yang meliputi harga pembelian ditambah biaya-biaya yang seharusnya dikeluarkan untuk memperoleh Peralatan dan Mesin tersebut.

Saldo Aset Tetap Peralatan dan Mesin per 31 Desember 2024 sebesar Rp578.600.071.461,41 dengan rincian perolehan sebagai berikut :

PERALATAN DAN MESIN		
Saldo Awal 2024		**555.752.103.564,65**
Mutasi Tambah		
Realisasi Belanja Modal	48.151.971.544,00	
Reklasifikasi Dari Barang Jasa	5.000.000,00	
BLUD	1.986.047.350,00	
BOS	4.320.851.571,00	
JKN	687.036.473,00	
Reklas Aset dari Jalan, Jaringan dan Irigasi	2.221.000.500,00	
Perubahan batas nilai kapitalisasi Aset Tetap Peralatan Dan Mesin	367.070.927,00	
Koreksi Pencatatan atas Barang Intrakompatable yang sebelumnya telah dihapus	1.179.000,00	
Koreksi Perbedaan Nilai Kontrak dengan niai SP2D	6,00	
Jumlah Penambahan		57.740.157.371,00
Mutasi Kurang		
Penghapusan Aset	108.227.500,00	
Penjualan	5.172.928.000,00	
Hibah Aset Tetap Peralatan dan Mesin yang di serahkan ke Masyarakat	197.887.000,00	
Reklas dari Peralatan Mesin ke Barang dan Jasa	1.105.799.840,00	
Reklas dari Peralatan Mesin ke Persediaan	1.215.452.000,00	
Reklas dari Peralatan Mesin ke Beban Hibah	516.132.000,00	
Pengembalian Belanja Modal	30.392.800,00	
Barang Eksta Kompatabel	4.699.711.783,00	
Perubahan batas nilai kapitalisasi Aset Tetap Peralatan Dan Mesin	21.636.717.051,24	
Hibah Peralatan dan Mesin ke Sekolah Swasta	208.941.500,00	
Jumlah Pengurangan		34.892.189.474,24
Saldo Akhir 2024		578.600.071.461,41

a. Mutasi Tambah

Penambahan Aset Tetap Peralatan dan Mesin dari seluruh Organisasi Perangkat Daerah sebesar Rp57.371.907.438,00 terdiri dari:

1) Belanja Modal Peralatan dan Mesin sebesar Rp48.151.971.544,00
2) Reklasifikasi belanja pengadaan Kamera pada Sekretariat Daerah yang semula dianggarkan pada Rekening Belanja Barang dan Jasa untuk selanjutnya direklas ke Aset Tetap Peralatan dan Mesin sebesar Rp5.000.000,00
3) Realisasi Belanja yang bersumber dari Badan Layanan Umum Daerah (BLUD) pada Rumah Sakit Umum Daerah Kabelota atas pelaksanaan kegiatan operasional yang memenuhi kriteria aset tetap sebesar Rp1.986.047. 350,00 sebagaimana terlampir dalam ***lampiran 23.***
4) Realisasi Belanja Operasional Sekolah (BOS) pada Dinas Pendidikan dan Kebudayaan yang memenuhi kriteria aset tetap sebesar Rp4.320.851.571,00 sebagaimana terlampir dalam ***lampiran 23a.***
5) Realisasi belanja yang bersumber dari Jaminan Kesehatan Nasional pada Dinas Kesehatan yang memenuhi kriteria aset tetap sebesar Rp687.036.473,00, sebagaimana terlampir dalam ***lampiran 23b.***
6) Reklas koreksi pencatatan atas realisasi belanja dari Jalan, Jaringan dan Irigasi yang memenuhi kriteria Peralatan dan Mesin Rp2.221.000.500,00
7) Koreksi Pencatatan atas Barang Intrakompatable yang sebelumnya telah dihapus berdasarkan SK Bupati Donggala No. 188.45/0585/BPKAD/2024, sebesar Rp1.179.000,00 yang dihapus karena bencana kebakaran (*force majure*) pada Kantor Camat Banawa Selatan namun karena terdapat perubahan batas nilai kapitalisasi sesuai Perbub Kebijakan Akuntansi Tahun 2024, barang tersebut berpindah menjadi Barang Ekstrakomptable.
8) Perubahan batas nilai kapitalisasi Aset Tetap Peralatan Dan Mesin yang semula adalah barang ekstrakomptable namun berdasarkan Peraturan Bupati Nomor 30 Tahun 2024, tentang Kebijakan Akuntansi Pemerintah Daerah Kabupaten Donggala, berpindah menjadi barang intrakomptable sebesar Rp367.070.927,00
9) Koreksi pencatatan atas perbedaan nilai kontrak dengan nilai SPD2 atas Belanja Pengadaan Vertikal Blind pada BPKAD sebesar Rp6,00.

b. Mutasi Kurang

Pengurangan Aset Tetap Peralatan dan Mesin dari seluruh Organisasi Perangkat Daerah sebesar Rp34.892.189.474,24 terdiri dari:

1) Penghapusan aset karena pemusnahan peralatan kantor dan peralatan rumah tangga jenis meubeler sebesar Rp108.227.500,00 yang terdiri atas :
   a. Keputusan Bupati Donggala nomor 188.45/ 0582/ BPKAD/2024 tentang Penghapusan Barang Milik Daerah dari daftar barang Dinas Peternakan dan Kesehatan Hewan Kabupaten Donggala berupa Peralatan Kantor dan Rumah Tangga karena telah dimusnahkan sebesar Rp.10.100.000,00
   b. Keputusan Bupati Donggala nomor 188.45/0586/BPKAD/2024 tentang Penghapusan Barang milik daerah dari daftar barang Dinas Tenaga Kerja dan Transmigrasi berupa Peralatan Kantor dan Rumah Tangga karena telah dimusnahkan sebesar Rp.9.142.500,00
   c. Keputusan Bupati Donggala nomor 188.45/0583/BPKAD/2024 tentang Penghapusan Barang Milik daerah dari daftar barang Kantor Satuan Polisi Pamong Praja berupa Peralatan Kantor dan Rumah Tangga karena telah dimusnahkan sebesar Rp.32.645.000,00
   d. Keputusan Bupati Donggala nomor 188.45/0585/BPKAD/2024 tentang Penghapusan Barang Milik daerah dari daftar barang Kecamatan Banawa Selatan karena terdampak bencana kebakaran (force majeure) tanggal 31 Desember 2022 berupa Peralatan Kantor dan Rumah Tangga Kantor sebesar Rp.28.042.000,00, Alat Studio, Komunikasi dan Pemancar sebesar Rp.5.600.000,00, dan Komputer sebesar Rp.22.698.000,00
2) Penjualan Aset Tetap Peralatan dan Mesin sebesar Rp5.172.928.000,00 terdiri dari :
   a. Keputusan Sekretaris Daerah Kabupaten Donggala Nomor : 188.4/0281/BPKAD/2024 tanggal 23 Desember 2024 tentang Penghapusan Barang Milik Daerah berupa kendaraan yang telah laku dilelang pada tahun 2024 sebesar Rp2.405.372.000,00
   b. Keputusan Bupati Donggala dengan Nomor : 188.45/0283/BPKAD/2024 26 Desember 2024 tentang Penghapusan Barang Milik Daerah berupa bekas kendaraan operasional melalui penjualan langsung kepada mantan pejabat daerah dalam hal ini Mantan Ketua

dan Wakil Ketua DPRD Kab. Donggala Periode 2019 s.d 2023, berdasarkan Peraturan Menteri Dalam Negeri Nomor 7 Tahun 2024 tentang Perubahan Permendagri Nomor 19 Tahun 2016 tentang Pedoman Pengelolaan Barang Daerah dengan total perolehan sebesar Rp1.634.000.000,00, yang terdiri dari mitshubishi Pajero kepada Takwin S, Sos, senilai Rp537.000.000,00, Toyota Fortuner kepada Sahlan Tandamusu, senilai Rp560.000.000,00, Mithubishi Pajero kepada Azis Rauf senilai Rp537.000.000,00.

c. Keputusan Bupati Donggala Nomor : 188.45/0703/BPKAD/2024 tanggal 28 Oktober tentang Penghapusan Barang Milik Daerah berupa kendaraan bekas operasional melalui Penjulan langsung Kepada mantan Wakil Ketua DPRD atas nama Abd. Rasyid Periode 2014 s.d 2019 jenis Toyota Avanza senilai Rp185.200.000,00.

d. Keputusan Bupati Donggala Nomor : 188.45/0395/BPKAD/2024 tanggal 24 Juni 2024 tentang Penghapusan Barang Milik Daerah berupa bekas kendaraan operasional melalui penjulan langsung kepada mantan Wakil Bupati periode 2019 s.d 2023, Moh. Yasin S.Sos., M.AP jenis mitshubishi Pajero Dakkar sebesar Rp696.000.000.

3) Hibah Barang Milik Daerah kapada instansi vertikal berdasarkan Keputusan Bupati Donggala Nomor : 188.45/0490/BPKAD/2023 tanggal 30 Januari Tahun 2023 tentang Pelaksanaan Hibah Barang Milik Daerah Kabupaten Donggala kepada Kepolisian Resor Donggala sebesar Rp197.887.000,00, pada Dinas PUPR Kab. Donggala.

4) Reklasifikasi dari Aset Tetap Peralatan dan mesin atas realisasi belanja yang tidak memenuhi kriteria Aset Tetap sebesar Rp2.837.383.840,00 terdiri dari :
   a. Di reklasifikasi ke Jasa Pemeliharaan sebesar Rp1.105.799.840,00, yang merupakan belanja jasa pemasangan alat penerangan jalan umum pada Badan Pendapatan Daerah dan jasa pemeliharaan komputer pada Badan Perencanaan dan Pembangunan Daerah.
   b. Persediaan Barang sebesar Rp1.215.452.000,00, yang terdiri dari :
      1) Persediaan Barang yang diserahkan kepada lembaga/instansi vertikal sebesar Rp204.600.000,00, pada Dinas PUPR Kab. Donggala.
      2) Persediaan Barang yang diserahkan kepada Kelompok Masyarakat sebesar Rp916.500.000,00, pada Dinas Tanaman Pangan, Holtikultura dan Perkebunan Kab. Donggala
      3) Persediaan barang habis pakai sebesar Rp94.352.000,00 pada Sekretariat Daerah, Dinas PTSP dan Tanaman Pangan, Holtikultura dan Perkebunan.
   c. Beban Hibah barang kepada sekolah milik yayasan dan/swasta di wilayah Kab. Donggala sebesar Rp516.132.000,00

5) Koreksi Pengembalian atas realisasi Belanja Modal peralatan mesin yang batal dilaksanakan dengan total Rp30.392.800,00 terdiri dari Badan Perencanaan Pembangunan Daerah sebesar Rp29.960.000 dan Kecamatan Labuan sebesar Rp432.800,00

6) Koreksi pencatatan atas Belanja modal peralatan mesin yang tidak memenuhi kriteria aset tetap dan di catat dalam Barang Ekstra Kompatabel sebesar Rp4.699.711.783,00

7) Koreksi saldo Aset Tetap Peralatan Mesin pada SIPD karena telah dihibahkan kepada sekolah milik swasta dan milik yayasan di wilayah Kab. Donggala tahun 2023, sebesar Rp. 208.941.500,99

8) Perubahan batas nilai kapitalisasi Aset Tetap Peralatan Dan Mesin yang semula adalah barang intrakomptable namun berdasarkan Peraturan Bupati Donggala Nomor 30 Tahun 2024, tentang Kebijakan Akuntansi Pemerintah Daerah Kabupaten Donggala, berpindah menjadi barang ekstrakomptable sebesar Rp21.636.717.052,23.

Total Peralatan dan Mesin per 31 Desember 2024 sebesar Rp578.600.071.461,41 dapat dilihat pada tabel berikut :

KODE BARANG	NAMA BARANG	NILAI
01.03.02	**PERALATAN DAN MESIN**	
1.3.2.02.01	Alat Besar	17.117.594.091,03
1.3.2.02.02	Alat Angkutan	111.080.667.376,96
1.3.2.02.03	Alat Bengkel dan Alat Ukur	2.959.388.543,73

KODE BARANG	NAMA BARANG	NILAI
1.3.2.02.04	Alat Pertanian	9.412.984.192,00
1.3.2.02.05	Alat Kantor dan Rumah Tangga	92.338.370.199,98
1.3.2.02.06	Alat Studio, Komunikasi dan Pemancar	19.916.148.416,77
1.3.2.02.07	Alat Kedokteran dan Kesehatan	140.453.654.601,10
1.3.2.02.08	Alat Laboratorium	67.230.855.395,73
1.3.2.02.09	Alat Persenjataan	128.377.200,00
1.3.2.02.10	Komputer	96.896.128.557,02
1.3.2.02.12	Alat Pengeboran	-440.000,00
1.3.2.02.13	Alat Produksi, Pengolahan dan Pemurnian	8.121.774.431,00
1.3.2.02.15	Alat Keselamatan Kerja	1.874.737.593,00
1.3.2.02.17	Peralatan Proses/Produksi	86.314.500,00
1.3.2.02.18	Rambu Rambu	6.280.552.485,09
1.3.2.02.19	Peralatan Olahraga	4.702.963.878,00
	JUMLAH	578.600.071.461,41

5.3.1.3.3 Gedung dan Bangunan

Aset tetap Gedung dan Bangunan, pada dasarnya adalah seluruh biaya yang dikeluarkan untuk memperoleh Gedung dan Bangunan yang meliputi harga pembelian dan biaya-biaya lain yang seharusnya dikeluarkan untuk memperoleh Gedung dan Bangunan tersebut.

Saldo Aset Tetap Gedung dan Bangunan per 31 Desember 2024 sebesar Rp 1.141.098.311.811,24 dengan rincian perolehan sebagai berikut :

GEDUNG DAN BANGUNAN		
Saldo Awal 2024		**1.128.002.557.780,74**
Mutasi Tambah		
Realisasi Belanja Modal	39.337.699.040,13	
Reklas dari Barang Jasa ke Aset Tetap Gedung dan Bangunan	3.738.599.466,73	
Reklas Aset Tetap dari KDP ke Gedung dan Bangunan	895.838.794,02	
Reklas Aset Tetap dari Jalan, jaringan irigasi ke Gedung dan Bangunan	125.292.800,00	
Koreksi Konstruksi Dalam Pengerjaan T.A 2023	92.509.205,98	
Koreksi Persediaan ke Gedung Bangunan	422.588.000,00	
Jumlah Penambahan		44.612.527.306,86
Mutasi Kurang		
Penghapusan Aset	332.850.000,00	
Reklas ke Barang Jasa dari Aset Tetap Gedung dan Bangunan	3.348.780.950,13	
Hibah kepada Sekolah Swasta	208.210.000,00	
Reklas ke Kostruksi Dalam Pengerjaan	9.027.553.600,00	
Koreksi Gedung dan Bangunan Reklas ke Kostruksi Dalam Pengerjaan	2.703.187.900,00	
Koreksi Belanja Modal	3.001,00	
Perubahan batas nilai kapitalisasi Aset Tetap Gedung dan Bangunan	20.357.375,23	
Reklasifikasi dari Aset Tetap Gedung dan Bangunan ke Aset Properti Investasi	15.875.830.450,00	
Jumlah Pengurangan		31.516.773.276,36
Saldo Akhir 2024		1.141.098.311.811,24

a. Mutasi tambah

Penambahan Aset Tetap Gedung dan Bangunan seluruh Organisasi Perangkat Daerah sebesar Rp44.612.527.306,86 terdiri dari:

1) Realisasi Belanja Modal Gedung dan Bangunan Tahun Anggaran 2024 sebesar Rp39.337.699.040,13 di 13 OPD.
2) Reklasifikasi dari Belanja Jasa Konsultansi Perencanaan Arsitektur dan Pengawasan dan Belanja pemeliharaan/Rehab gedung tahun berjalan yang telah dikapitalisasi ke Aset Tetap induknya sebesar Rp3.738.599.466,73,
3) Reklasifikasi dari Konstruksi Dalam Pengerjaan Bangunan Rumah Ibadah Masjid Al-Habir ke aset induknya pada Dinas Pekerjaan Umum dan Penataan Ruang sebesar Rp895.838.794,02
4) Koreksi Pencatatan dari belanja Modal pembangunan kamar mandi yang dianggarkan dalam belanja modal bangunan air kotor lainnya dalam rekening Jalan, Jaringan dan Irigasi sebesar Rp125.292.800,00
5) Kapitalisasi beban dibayar dimuka atas pekerjaan Pembangunan Rumah Ibadah pada tahun 2023 sebesar Rp92.509.205,98, ke aset tetap gedung dan bangunan Bangunan Tempat Ibadah Masjid Al-Habir yang terletak di halaman Kantor Bupati Donggala pada Dinas PUPR Kab. Donggala.
6) Koreksi Persediaan HIbah ke Gedung dan bangunan Sekolah Swasta TK Zambrud Malenis sebesar Rp422.588.000,00

b. **Mutasi kurang**

Pengurangan Aset Tetap Gedung dan Bangunan sebesar Rp31.516.773.276,36 terdiri dari:

1) Surat Keputusan Bupati Nomor 188.45/0587/BPKAD/2024 Tentang Penghapusan Barang Milik Daerah dari Daftar Dinas Pendidikan Kabupaten Donggala berupa Rumah Negara Golongan III Tipe C Permanen, atas Gedung dan Bangunan pada Dinas Pendidikan karena telah dimusnahkan sebesar Rp332.850.000,00.
2) Reklasifikasi Gedung dan Bangunan ke Barang dan Jasa yang tidak memenuhi kriteria Aset Tetap sebesar Rp3.348.780.950,13 terdiri dari :
   a. Belanja Modal gedung dan bangunan yang tidak menambah nilai kapitalisasi aset pada pada Dinas Perikanan Rp199.569.000,00, Dinas Perindustrian Perdagangan Rp198.500.00,00, Dinas Peternakan Rp399.247.216,00, Sekretariat Daerah Rp177.790756,13, Badan Pengelolaan Keuangan dan Aset Daerah Rp199.879.178,00 dengan total sebesar Rp1.174.986.150,13
   b. Pemeliharaan gedung dan bangunan yang tidak menambah nilai aset pada Dinas Pekerjaan Umum dan Penataan Ruang sebesar Rp87.610.000,00
   c. Reklas ke Persediaan Untuk Diserahkan pada Dinas Pekerjaan Umum dan Penataan Ruang ke Kejaksaan Negeri Donggala sebesar Rp99.857.000,00
   d. Reklas ke persediaan untuk diserahkan kepada Sekolah milik Yayasan dan Swata pada Dinas Pendidikan dan Kebudayaan sebesar Rp1.986.327.800,00
3) Surat Keputusan Bupati Donggala Nomor 188.45/0955/BPKAD/2024 Tentang Penghapusan Barang Milik Daerah bangunan aula pada Dinas PUPR Kab. Donggala karena telah dihibahkan kepada Kementerian Agama sebesar Rp208.210.000,00.
4) Reklas Aset Tetap Gedung dan Bangunan ke Kontruksi Dalam Pengerjaan atas Belanja Modal per 31 Desember 2024 yang progres penyelesaiannya belum mencapai 100%, terdiri dari :
   a. Gedung dan Bangunan Laboratorium Kesehatan Daerah Pada Dinas Kesehatan sebesar Rp7.830.000.00,00 ;
   b. Gedung dan Bangunan Kesehatan pada Rumah Sakit Umum Daerah Kabelota sebesar Rp1.197.553.600,00 ;
   c. Gedung dan bangunan Sekolah pada Dinas Pendidikan dan Kebudayaan sebesar Rp2.703.187.900,00
5) Koreksi lebih bayar Belanja Modal Bangunan Kesehatan pada Dinas Kesehatan sebesar Rp3.001,00

6) Perubahan batas nilai kapitalisasi Aset Tetap Gedung dan Bangunan yang semula adalah barang intrakomptable namun berdasarkan Peraturan Bupati Nomor 30 Tahun 2024, tentang Kebijakan Akuntansi Pemerintah Daerah Kabupaten Donggala, berpindah menjadi barang ekstrakomptable sebesar Rp20.357.375,23;
7) Reklasifikasi dari Aset Tetap Gedung dan Bangunan ke Aset Properti Investasi, penerapan PSAP Nomor 17 Tahun 2021 yang telah disesuaikan dengan Peraturan Bupati Donggala Nomor 30 Tahun 2024 tentang Kebijakan Akuntansi Pemerintah Daerah Kabupaten Donggala, dan sebagai tindak lanjut LHP BPK RI tahun 2023 berupa Bangunan Pertokoan (RUKO) milik Pemerintah Kab. Donggala yang terletak di Jln. Pelabuhan Kel. Boya, Jl, Gajah Mada dan Jl. Hasanudin Palu yang tidak digunakan dalam penyelenggaraan pemeritahan dan telah menghasilkan pendapatan sewa dengan total nilai perolehan sebesar Rp15.875.830.450,00.

Total Gedung dan Bangunan per 31 Desember 2024 sebesar Rp1.141.098.311.811,24 dapat dilihat pada tabel berikut :

KODE BARANG	NAMA BARANG	NILAI
01.03.03	**GEDUNG DAN BANGUNAN**	
1.3.3.03.01	Bangunan Gedung	1.100.254.854.428,22
1.3.3.03.02	Monumen	5.208.490.193,00
1.3.3.03.03	Bangunan Menara	0,00
1.3.3.03.04	Tugu Titik Kontrol/Pasti	53.811.754.915,02
	JUMLAH	1.141.098.311.811,24

5.3.1.3.4 Jalan, Jaringan dan Irigasi

Jalan, Jaringan dan Irigasi dinyatakan untuk menggambarkan seluruh biaya yang dikeluarkan untuk memperoleh Jalan, Jaringan dan Irigasi.

Saldo Aset Tetap Jalan, Jaringan dan Irigasi per 31 Desember 2024 sebesar Rp1.888.816.358.177,54 dengan rincian perolehan sebagai berikut :

JALAN, JARINGAN DAN IRIGASI		
Saldo Awal 2024		**1.761.809.431.010,70**
Mutasi Tambah		
Realisasi Belanja Modal	138.865.613.344,00	
Reklasifikasi dari Barang Jasa	5.044.744.077,00	
Reklas antar Aset Tetap ke Jalan, Jaringan dan Irigasi dari KDP	4.935.446.438,20	
Perubahan batas nilai kapitalisasi Aset Tetap Jalan, Irigasi dan Jaringan	100.489.355,57	
Jumlah Penambahan		148.946.293.214,77
Mutasi Kurang		
Reklas Aset Tetap Jalan, Jaringan irigasi ke Barang Jasa	4.543.221.075,00	
Reklas Aset Tetap Jalan Jaringan irigasi ke Persediaan diserahkan untuk masyarakat	670.411.430,00	
Reklas antar Aset Tetap ke Peralatan dan Mesin	2.221.000.500,00	
Reklas antar Aset Tetap ke Gedung dan Bangunan	125.292.800,00	
Reklas Aset Jalan, Jaringan Irigasi ke Konstruksi Dalam Pengerjaan	12.704.874.029,00	
Koreksi Pengembalian Belanja Modal	47.500.000,00	
Perubahan batas nilai kapitalisasi Aset Tetap Jalan, Irigasi dan Jaringan	1.331.524.213,93	
Koresksi nilai Aset Tetap Jalan Jaringan dan Irigasi	295.542.000,00	

Jumlah Pengurangan	21.939.366.047,93
Saldo Akhir 2024	1.888.816.358.177,54

a. **Mutasi Tambah**

Penambahan Aset Tetap Jalan, Irigasi dan Jaringan sebesar Rp148.946.293.214,77 terdiri dari :

1) Realisasi Belanja Modal Jalan, Irigasi dan Jaringan Tahun Anggaran 2024 Penambahan Aset Tetap Jalan, Jaringan dan Irigasi dari Belanja Modal sebesar Rp138.865.613.344,00
2) Belanja Barang dan Jasa yang memenuhi kriteria ke dalam Aset Tetap sebesar Rp5.044.744.077,00 sebagaimana terlampir dalam ***lampiran 24***
3) Reklasifikasi kedalam Aset Tetap atas Konstruksi Dalam Pengerjaan yang fisik pekerjaannya telah selesai per 31 Desember 2024 sebesar Rp4.935.446.438,20
4) Perubahan batas nilai kapitalisasi Aset Tetap Jalan, Irigasi dan Jaringan yang semula adalah barang ekstrakomptable namun berdasarkan Peraturan Bupati Donggala Nomor 30 Tahun 2024, tentang Kebijakan Akuntansi Pemerintah Daerah Kabupaten Donggala, berpindah menjadi barang intrakomptable sebesar Rp100.489.355,57, pada Dinas PUPR, Dinas Pariwisata dan Dinas Tanaman Pangan, Holtikura dan Perkebunan.

b. **Mutasi Kurang**

Pengurangan Aset Tetap Jalan, Irigasi dan Jaringan sebesar Rp21.939.366.047,93 terdiri dari :

1) Tidak memenuhi kriteria aset tetap atas Belanja Modal Jalan, Irigasi dan Jaringan terdiri dari Jasa Pemeliharaan sebesar Rp4.543.221.075,00 , pada Dinas PUPR sebagaimana terlampir dalam ***lampiran 24a.***
2) Reklas Belanja Modal ke Persediaan untuk diserahkan kepada Masyarakat sebesar Rp670.411.430,00, sebagaimana terlampir dalam ***lampiran 24a.***
3) Reklas Belanja Modal Jalan, Irigasi dan Jaringan, ke Peralatan dan Mesin sebesar Rp2.221.000.500,00.
4) Reklas Jalan, Irigasi dan Jaringan, ke Konstruksi Dalam Pengerjaan atas pekerjaan yang belum selesai per 31 Desember 2024 sebesar Rp12.704.874.029,00,00 sebagaimana terlampir dalam ***lampiran 24b***
5) Reklas Aset jalan, irigasi dan jaringan untuk rekening bangunan air kotor lainnya ke Gedung dan bangunan pada Dinas Pendidikan dan Kebudayaan sebesar Rp125.292.800,00
6) Koreksi Pengembalian Belanja Modal pada Dinas Tanaman Pangan , Holtikultura dan Perkebunan sebesar Rp47.500.000,00;
7) Perubahan batas nilai kapitalisasi Aset Tetap jalan, yang semula adalah barang intrakomptable namun berdasarkan Peraturan Bupati Donggala Nomor 30 Tahun 2024, tentang Kebijakan Akuntansi Pemerintah Daerah Kabupaten Donggala, berpindah menjadi barang ekstakomptable sebesar Rp1.331.524.231,99;
8) Koresksi nilai Aset Tetap Jalan Jaringan dan Irigasi berupa pekerjaan Instalasi Sumber Air Kapasitas Besar pada Dinas PUPR yang mana terdapat sisa pekerjaan berupa Pipa PVC sebesar Rp295.542.000;

Total Jalan, Jaringan dan Irigasi per 31 Desember 2024 sebesar Rp1.888.816.358.177,54 dapat dilihat pada tabel berikut :

KODE BARANG	NAMA BARANG	NILAI
01.03.04	**JALAN, JEMBATAN, IRIGASI DAN JARINGAN**	
1.3.4.04.01	Jalan dan Jembatan	1.343.493.207.893,93
1.3.4.04.02	Bangunan Air	430.341.889.524,05
1.3.4.04.03	Instalasi	38.702.765.218,44
1.3.4.04.04	Jaringan	76.278.495.541,12
	JUMLAH	1.888.816.358.177,54

5.3.1.3.5 Aset Tetap Lainnya

Aset Tetap Lainnya, dinyatakan berdasarkan harga perolehannya yaitu seluruh biaya yang dikeluarkan untuk memperoleh Aset Tetap Lainnya.

Saldo Aset Tetap Lainnya per 31 Desember 2024 sebesar Rp 33.533.999.358,49 berupa Buku Perpustakaan, Barang Bercorak Kesenian dan Aset Tetap dalam Renovasi dengan rincian perolehan sebagai berikut:

ASET TETAP LAINNYA		
Saldo Awal 2024		**41.962.787.670,48**
Mutasi Tambah		
Belanja Modal	846.166.950,00	
Belanja BOS	3.788.446.450,00	
Jumlah Penambahan		4.634.613.400,00
Mutasi Kurang		
Reklas Aset Tetap Lainnya ke Barang dan Jasa	22.400.000,00	
Koreksi saldo Aset Tetap Lainnya pada SIPD karena telah dihibahkan kepada sekolah milik swasta	98.920.700,00	
Perubahan batas nilai kapitalisasi Aset Tetap Lainnya	8.760.586.312,00	
Koreksi kesalahan pencatatan Aset Tetap Lainnya atas Barang Intrakomptable ke barang Ekstrakomptable	4.181.494.700,00	
Jumlah Pengurangan		13.063.401.712,00
Saldo Akhir 2024		33.533.999.358,49

a. Mutasi Tambah

Penambahan Aset Tetap Lainnya sebesar Rp4.634.613.400,00 terdiri dari :

1. Realisasi Belanja Modal aset tetap lainnya pada Dinas Pendidikan dan Kebudayaan sebesar Rp846.166.950
2. Realisasi belanja aset tetap lainnya yang bersumber dari dana BOS sebesar Rp3.788.446.450,00, sebagaimana terlampir dalam ***lampiran*** 25

b. Mutasi Kurang

1) Reklasifikasi Aset Tetap Lainnya ke Barang dan Jasa yang tidak memenuhi kriteria Aset Tetap Sebesar Rp22.400. 000,00;

2) Koreksi saldo Aset Tetap Lainnya pada SIPD karena telah dihibahkan kepada sekolah milik swasta dan milik yayasan di wilayah Kab. Donggala tahun 2023, sebesar Rp98.920.700,00

3) Perubahan batas nilai kapitalisasi Aset Tetap Lainnya, yang semula adalah barang intrakomptable namun berdasarkan Peraturan Bupati Donggala Nomor 30 Tahun 2024, tentang Kebijakan Akuntansi Pemerintah Daerah Kabupaten Donggala, berpindah menjadi barang ekstakomptable sebesar Rp8.760.586.312,00.

4) Koreksi kesalahan pencatatan Aset Tetap Lainnya atas Barang Intrakomptable ke barang Ekstrakomptable sebesar Rp4.181.494.700,00.

Total Aset Tetap Lainnya per 31 Desember 2024 sebesar Rp33.533.999.358,48 dapat dilihat pada tabel berikut :

KODE BARANG	NAMA BARANG	NILAI
01.03.05	**ASET TETAP LAINNYA**	
1.3.5.01.001	Bahan Perpustakaan	22.038.814.688,50
1.3.5.02.001	Barang Bercorak Kesenian/Kebudayaan/Olahraga	1.365.929.906,53
1.3.5.07.001	Aset Tetap dalam Renovasi	10.129.254.763,45
	JUMLAH	33.533.999.358,48

5.3.1.3.6 Kontruksi Dalam Pengerjaan

Konstruksi Dalam Pengerjaan merupakan Aset-Aset yang sedang dalam proses pembangunan yang diperoleh baik melalui swakelola maupun melalui pihak ketiga dengan kontrak konstruksi. Konstruksi Dalam Pengerjaan diakui senilai biaya-biaya yang dikeluarkan sampai dengan tanggal pelaporan.

Sesuai PSAP nomor 07 Tentang Akuntansi Aset Tetap lampiran II Peraturan Pemerintah Nomor 71 Tahun 2010, jika penyelesaian pengerjaan suatu Aset Tetap melebihi dan atau melewati satu periode anggaran, maka Aset Tetap yang belum selesai tersebut digolongkan dan dilaporkan sebagai Kontruksi Dalam Pengerjaan sampai dengan Aset tersebut selesai dan siap dipakai.

Suatu Aset berwujud diakui sebagai Kontruksi Dalam Pengerjaan jika :

1. Besar kemungkinan bahwa manfaat ekonomi masa yang akan datang berkaitan dengan Aset tersebut akan diperoleh;
2. Biaya perolehan tersebut dapat diukur secara andal; dan
3. Aset tersebut masih dalam proses pengerjaan.

Suatu Kontruksi dalam Pengerjaan akan dipindahkan ke pos Aset Tetap yang bersangkutan jika kontruksi secara substansi telah selesai dikerjakan dan kontruksi tersebut telah dapat memberikan manfaat/jasa sesuai tujuan perolehan.

Penyelesaian Kontruksi Dalam Pengerjaan dapat dilakukan apabila, sebagai berikut :

1. Aset telah selesai dibangun, Berita Acara penyelesaian Pengerjaan sudah diperoleh, dan Aset Tetap tersebut sudah dimanfaatkan atau belum dimanfaatkan, maka Aset tersebut diakui sebagai Aset Tetap.
2. Aset Tetap telah selesai dibangun, Berita Acara Penyelesaian Pengerjaan belum diperoleh, walaupun Aset Tetap tersebut telah dimanfaatkan maka Aset tersebut masih dicatat sebagai Kontruksi dalam Pengerjaan.

Saldo Konstruksi Dalam Pengerjaan per 31 Desember 2024 sebesar Rp49.838.280.105,91 dengan rincian pada tabel sebagai berikut :

KONTRUKSI DALAM PENGERJAAN		
Saldo Awal 2024		**28.555.647.135,03**
Mutasi Tambah		
KDP dari Barang dan Jasa	2.733.498.227,00	
Koreksi KDP dari Barang dan Jasa	368.099.412,00	
KDP dari Gedung dan Bangunan	9.027.553.600,00	
Koreksi KDP dari Gedung dan Bangunan	2.279.892.935,10	
KDP dari Jalan, Jaringan, dan Irigasi	12.704.874.029,00	
Jumlah Penambahan		27.113.918.203,10
Mutasi Kurang		
KDP ke Aset Tetap Gedung dan Bangunan	895.838.794,02	
KDP ke Aset Tetap Jalan, Jaringan, dan Irigasi	4.935.446.438,20	
Jumlah Pengurangan		5.831.285.232,22
Saldo Akhir 2024		49.838.280.105,91

a. Mutasi Tambah

Kontruksi Dalam Pengerjaan bertambah sebesar Rp27.113.918.203,10 terdiri dari:

1. Belanja Barang dan jasa dengan total Rp2.733.498.227,00 berupa Belanja Jasa Kosultansi Perencanaan Arsitektur yang terdiri dari Perencanaan Gudang Pelabuhan pada Dinas Perhubungan sebesar Rp246.890.640,00, Perencanaan Pembangunan Gedung Puskesmas, Pustu dan Labkesda pada Dinas Kesehatan sebesar Rp449.786.650,00, Peencanaan

Pembangunan Gedung Perawatan Anak, Ruang Isolasi dan Gedung Administrasi, Gedung Rawat Jalan, Bangunan Pagar, dan Ruang Perwatan Dewasa pada Rumah Sakit Umum Daerah Kabelota sebesar Rp344.100.000,00, Perencanaan Rehab Bangunan Kantor Badan Kesatuan Bangsa dan Politik sebesar Rp11.983.837,00 dan Perencanaan Bangunan Gedung, Perencanaan Jalan, Irigasi Jaringan dan Perencanaan Jembatan Dinas Pekerjaan Umum dan Penataan Ruang sebesar Rp1.680.737.100,00.

2. Jasa Konsultansi Perencanaan Arsitektur, berupa Perencanaan Pembangunan Gedung tempat pendidikan yang telah selesai dikerjakan oleh penyedia dan telah dialokasikan sebagai belanja yang bersumber dari DAK Fisik pada tahun 2024 namun belum dapat dilakukan pembayaran karena sumber pendanaan atas belanja tersebut tidak disalurkan sebesar Rp368.099.412,00.
3. Konstruksi Dalam Pengerjaan Gedung dan Bangunan dengan total Rp9.027.553.600,00 terdiri dari pekerjaan pembangunan gedung perawatan dan perawatan dewasa pada Rumah Sakit Umum Daerah Kabelota sebesar Rp1.197.553.600,00 dan Gedung Laboratorium Kesehatan Daerah Dinas Kesehatan sebesar Rp7.830.000.000,00.
4. Koreksi pencatatan dari Aset Tetap Gedung dan Bangunan tempat Pendidkan dan Bangunan Kantor ke Konstruksi Dalam Pengerjaan karena progress penyelesaian pekerjaan belum mencapai 100% pada Dinas Pendidikan dan Kebudayaan sebesar Rp2.279.892.935,10.
5. Konstruksi Dalam Pengerjaan bertambah berupa pekerjaan peningkatan Jalan, Jaringan, dan Irigasi dan saluran drainase pada Dinas Pekerjaan Umum dan Penataan Ruang sebesar Rp12.704.874.029,00

b. Mutasi Kurang

Pengurangan saldo Kontruksi Dalam Pengerjaan yang telah selesai dikerjakan sebesar Rp5.831.285.232,22 yang terdiri dari Gedung dan Bangunan Rumah Ibadah Masjid Al-Khabir sebesar Rp895.838.794,02 dan pekerjaan Jalan, Jaringan, dan Irigasi sebesar Rp4.935.446.438,20.

Total Konstruksi Dalam Pengerjaan per 31 Desember 2024 sebesar Rp49.838.280.105,91 dapat dilihat pada tabel berikut :

Nama SKPD	2023	Mutasi		2024
		Bertambah	Berkurang	
Dinas Pendidikan dan Kebudayaan	355.382.514,00	2.647.992.347,10	-	3.003.374.861,10
Dinas Kesehatan	796.845.325,00	8.279.786.650,00	-	9.076.631.975,00
Badan Rumah Sakit Umum Daerah Kabelota	-	1.541.653.600,00	-	1.541.653.600,00
Dinas Pekerjaan Umum dan Penataan Ruang	19.849.517.043,86	14.385.611.129,00	5.831.285.232,22	28.403.842.940,64
Dinas Perumahan, Kawasan Permukiman dan Pertanahan	199.130.670,00	-	-	199.130.670,00
Badan Penanggulangan Bencana Daerah	28.875.000,00	-	-	28.875.000,00
Dinas Tenaga Kerja dan Transmigrasi	60.720.000,00	-	-	60.720.000,00
Dinas Ketahanan Pangan	259.764.540,00	-	-	259.764.540,00
Dinas Pemberdayaan Masyarakat dan Desa	11.825.000,00	-	-	11.825.000,00
Dinas Perhubungan	329.600.000,00	246.890.640,00	-	576.490.640,00
Dinas Komunikasi dan Informatika	99.682.000,00	-	-	99.682.000,00
Dinas Pemuda dan Olahraga	199.320.000,00	-	-	199.320.000,00
Dinas Perikanan	564.876.780,00	-	-	564.876.780,00
Dinas Pariwisata	35.000.000,00	-	-	35.000.000,00
Dinas Tanaman Pangan, Hortikultura dan Perkebunan	290.363.500,00	-	-	290.363.500,00
Dinas Peternakan dan Kesehatan Hewan	362.603.250,00	-	-	362.603.250,00
Dinas Perindustrian dan Perdagangan	4.634.416.412,17	-	-	4.634.416.412,17
Sekretariat Daerah	131.390.000,00	-	-	131.390.000,00
Sekretariat DPRD	199.000.000,00	-	-	199.000.000,00
Badan Perencanaan Pembangunan Daerah	97.340.100,00	-	-	97.340.100,00
Inspektorat	49.995.000,00	-	-	49.995.000,00

Badan Kesatuan Bangsa dan Politik	-	11.983.837,00	-	11.983.837,00
JUMLAH	28.555.647.135,03	27.113.918.203,10	5.831.285.232,22	49.838.280.105,91

5.3.1.3.7 Akumulasi Penyusutan

Akumulasi Penyusutan merupakan kumpulan penyusutan Aset Tetap Pemerintah Kabupaten Donggala dari tahun ke tahun sampai tanggal Neraca. Penyusutan adalah penyesuaian nilai sehubungan dengan penurunan kapasitas manfaat suatu Aset Tetap selain Tanah dan Konstruksi Dalam Pengerjaan. Nilai Aset yang disusutkan merupakan nilai perolehan dengan menggunakan metode penyusutan garis lurus.

Perhitungan penyusutan Aset Tetap yang diperoleh tengah tahun ditentukan dengan menggunakan dengan pendekatan per bulan dimana penyusutan dihitung bulanan.

Saldo Akumulasi Penyusutan per 31 Desember 2024 sebesar Rp1.595.237.680.757,33 dengan rincian pada tabel sebagai berikut:

Nama Barang	Nilai Perolehan 2024	Akum. Penyusutan Per 1 Jan 2024	Beban Akumulasi Penyusutan	Akum. Penyusutan Per 31 Des 2024	Nilai Buku
ASET TETAP					
Tanah	114.645.246.870,00	0	0	0	114.645.246.870,00
Peralatan Mesin	578.600.071.461,41	418.108.706.697,22	32.099.692.227,51	411.803.095.788,96	166.796.975.672,45
Gedung Bangunan	1.141.098.311.811,24	228.238.450.172,00	17.712.072.131,94	245.931.563.094,61	895.166.748.716,63
Jalan Irigasi Jaringan	1.888.816.358.177,54	969.464.608.140,84	16.002.702.003,49	937.503.021.873,76	951.313.336.303,78
Aset Tetap Lainnya	33.533.999.358,49	77.385,00	0	0	33.533.999.358,48
Konstruksi Dalam Pengerjaan	49.838.280.105,91	0	0	0	49.838.280.105,91
JUMLAH ASET TETAP	3.806.532.267.784,59	1.615.811.842.395,06	65.814.466.362,94	1.595.237.680.757,33	2.211.294.587.027,26

Terjadi koreksi Akumulasi Penyusutan Saldo Awal karena perubahan kebijakan Akuntansi minimal kapitalisasi serta aset tetap lainnya tidak disusutkan yang menyebabkan Saldo Awal di koreksi sebesar :

a) Koreksi Saldo Awal Peralatan dan Mesin sebesar Rp. 38.405.303.135,76
b) Koreksi Saldo Awal Gedung dan Bangunan sebesar Rp. 18.959.209,33
c) Koreksi Saldo Awal Jalan Jaringan Irigasi sebesar Rp. 47.964.288.270,58
d) Koreksi Saldo Awal Aset Tetap Lainnya sebesar Rp. 77.385,00

5.3.1.4 ASET LAINNYA

Saldo Aset Lainnya per 31 Desember 2024 dan 2023 masing-masing sebesar Rp132.811.474.639,81 dan Rp217.782.531.728,16, rincian nilai Aset Lainnya pada tanggal pelaporan, dapat dilihat pada tabel berikut.

No	Uraian	2024	2023	Kenaikan/ Penurunan
1	Tagihan Jangka Panjang	1.226.715.479,00	738.553.020,00	488.162.459,00
2	Aset Tidak Berwujud	821.884.925,00	589.999.500,00	231.885.425,00
3	Amortisasi Aset Tidak Berwujud	-533.896.470,83	-270.360.833,00	(263.535.637,83)
4	Aset Lain-lain	135.204.119.310,19	147.062.891.644,71	(11.858.772.334,52)
5	Akumulasi Penyusutan Aset Lainnya	(3.907.348.603,55)	(3.907.348.603,55)	0,00
6	Dana Transfer Treasury Deposit Facility (TDF)	0,00	73.568.797.000,00	(73.568.797.000,00)

Jumlah	132.811.474.639,81	217.782.531.728,16	(84.971.057.088,35)

5.3.1.4.1 Tagihan Jangka Panjang

Tagihan Jangka Panjang terdiri atas Tuntutan Ganti Kerugian Daerah dan Tagihan Penjualan Angsuran, dapat dilihat pada tabel berikut.

No.	Uraian	2024	2023	Kenaikan/ Penurunan
1	Tuntutan Ganti Kerugian Daerah	1.132.139.979,00	643.977.520,00	488.162.459,00
2	Tagihan Penjualan Angsuran	94.575.500,00	94.575.500,00	0,00
	Jumlah	1.226.715.479,00	738.553.020,00	488.162.459,00

Penjelasan mengenai rincian mutasi perubahan Tagihan Jangka Panjang adalah sebagai berikut.

1) Tuntutan Ganti Kerugian Daerah.

Tagihan Tuntutan Ganti Kerugian Daerah merupakan tuntutan perbendaharaan/tuntutan atas kerugian daerah sebagai akibat langsung ataupun tidak langsung dari suatu perbuatan melanggar hukum yang dilakukan oleh bendahara/pegawai atau kelalaian dalam pelaksanaan tugas kewajibannya, dapat dilihat pada tabel berikut.

No	Tahun Kejadian	2023	Penambahan	Setoran	2024
1	Tahun 1999	114.703.397,00	0,00	0,00	114.703.397,00
2	Tahun 2000	17.900.000,00	0,00	0,00	17.900.000,00
3	Tahun 2001	37.967.241,00	0,00	0,00	37.967.241,00
4	Tahun 2002	24.095.998,00	0,00	0,00	24.095.998,00
5	Tahun 2003/2004	34.367.645,00	0,00	0,00	34.367.645,00
6	Tahun 2004	33.543.700,00	0,00	0,00	33.543.700,00
7	Tahun 2013	54.498.500,00	0,00	0,00	54.498.500,00
8	Tahun 2018	299.030.039,00	0,00	0,00	299.030.039,00
9	Tahun 2019	27.871.000,00	0,00	0,00	27.871.000,00
10	Tahun 2023	0,00	488.162.459,00	0,00	488.162.459,00
	Jumlah	643.977.520,00	488.162.459,00	0,00	1.132.139.979,00

Rincian Tuntutan Ganti Kerugian Daerah ini dapat dilihat pada ***lampiran 26.***

2) Tagihan Penjualan Angsuran

Tagihan penjualan angsuran merupakan Tagihan Penjualan Angsuran Rumah Dinas Golongan III kepada pegawai, pejabat, dan pensiunan pegawai Pemerintah Kabupaten Donggala. saldo tagihan penjualan angsuran 2024 sebesar Rp94.575.500,00.-

5.3.1.4.2 Aset Tidak Berwujud

Saldo Aset Tidak Berwujud per 31 Desember 2024 sebesar Rp287.988.454,17.- nilai buku Aset Tidak Berwujud pada tanggal pelaporan diperoleh dengan mengurangkan antara nilai perolehan dengan akumulasi amortisasinya.

No.	Uraian	2024	2023	Kenaikan/ Penurunan
1	Software	821.884.925,00	589.999.500,00	231.885.425,00
2	Akumulasi Amortisasi	(533.896.470,83)	(270.360.833,00)	(263.535.637,83)
	Jumlah	287.988.454,17	319.638.667,00	(31.650.212,83)

Aset Tak Berwujud ini merupakan Software Aplikasi Sistem Informasi Manajemen PBB (SimPBB) sebesar Rp195.000.000,00, Sistem Informasi Manajemen Pendapatan Daerah (SimPATDA) sebesar Rp195.000.000,00, dan Sistem Informasi Manajemen Pendapatan Daerah (SimPATDA) sebesar Rp199.999.500,00.

Terdapat penambahan saldo Aset Tak Berwujud sebesar Rp231.885.425,00 merupakan koreksi ekuitas dan koreksi pencatatan atas rekeneing Belanja Barang dan Jasa yang terdiri dari :

1) Sistim Informasi e_barcode pada Dinas Kesehatan tahun 2023; sebesar Rp28.350.000,00
2) Sistim Informasi Manajemen Rumah Sakit (SIM-RS) pada Rumah Sakit Umum Daerah Kabelota sebesar Rp203.535.425,00.

5.3.1.4.3 Aset Lain-Lain

Aset Lain-Lain terdiri atas Aset lain-lain yang bersumber dari Aset Tetap. Saldo Aset Lain-Lain per 31 Desember 2024 adalah sebesar Rp131.296.770.706,64

Aset lain-lain yang bersumber dari Aset Tetap adalah Aset yang berasal dari Aset Tetap yang dihentikan penggunaannya dalam kegiatan operasional pemerintahan karena kondisi rusak berat dan hilang.

No	Uraian	2024	2023	Kenaikan/ Penurunan
1	Aset Lain-lain	135.204.119.310,19	147.062.891.644,71	(11.858.772.334,52)
2	Aset yang dimanfaatkan pihak lain	4.275.790.200,00	4.376.697.200,00	(100.907.000,00)
3	Akm. Penyusutan Aset Lain-Lain	(59.328.867.255,55)	(59.700.135.088,55)	371.267.833,00
5	Aset Lain-lain Lainnya	51.145.728.452,00	51.145.728.452,00	0,00
	Jumlah	131.296.770.706,64	142.885.182.208,16	(11.588.411.501,52)

ASET LAIN-LAIN		
Saldo Awal 2024		**147.062.891.644,71**
Mutasi Tambah		
-	0,00	
Jumlah Penambahan		0,00
Mutasi Kurang		
Penghapusan Aset yang sudah dibuatkan SK Penetapan Penghapusan	243.200.285,00	
Penjualan/Lelang	1.278.089.000,00	
Hibah ke Sekolah Swasta	10.236.576.049,52	
Jumlah Pengurangan		11.858.772.334,52
Saldo Akhir 2024		135.204.119.310,19

a. Aset Kondisi Rusak Berat/Hilang/Lainnya

Aset kondisi Rusak Berat/Hilang/Lainnya per 31 Desember 2024 adalah sebesar Rp135.204.119.310,19 mutasi bertambah dan berkurang adalah sebagai berikut :

NAMA BIDANG BARANG	2023	MUTASI 2024		2024
		BERTAMBAH	BERKURANG	
Peralatan dan Mesin	61.110.926.311,05	0,00	1.521.289.285,00	59.589.637.026,05
Alat besar	1.979.888.168,00	0,00	0,00	1.979.888.168,00

NAMA BIDANG BARANG	2023	MUTASI 2024		2024
		BERTAMBAH	BERKURANG	
Alat angkutan	9.087.927.138,83	0,00	1.378.996.000,00	7.708.931.138,83
Alat bengkel dan alat ukur	486.875.825,60	0,00	0,00	486.875.825,60
Alat pertanian	905.517.961,00	0,00	0,00	905.517.961,00
Alat kantor dan rumah tangga	19.519.216.666,78	0,00	243.200.285,00	19.276.016.381,78
Alat studio, komunikasi dan pemancar	2.200.784.733,53	0,00	0,00	2.200.784.733,53
Alat kedokteran dan kesehatan	6.228.190.794,83	0,00	0,00	6.228.190.794,83
Alat laboratorium	6.190.606.897,33	0,00	0,00	6.190.606.897,33
Komputer	13.431.324.250,15	0,00	0,00	13.431.324.250,15
Alat keselamatan kerja	204.643.500,00	0,00	0,00	204.643.500,00
Rambu – rambu	2.100.000,00	0,00	0,00	2.100.000,00
Peralatan olah raga	873.850.375,00	0,00	0,00	873.850.375,00
Gedung dan Bangunan	**37.023.855.560,32**	**0,00**	**10.236.576.049,52**	**26.787.279.510,80**
Bangunan Gedung	35.786.173.728,27	0,00	10.236.576.049,52	25.549.597.678,75
Monumen	5.940.000,00	0,00	0,00	5.940.000,00
Tugu titik kontrol/pasti	1.231.741.832,05	0,00	0,00	1.231.741.832,05
Jalan, jaringan dan irigasi	**47.988.011.277,16**	**0,00**	**0,00**	**47.988.011.277,16**
Jalan dan jembatan	11.795.724.900,00	0,00	0,00	11.795.724.900,00
Bangunan air	33.862.223.708,15	0,00	0,00	33.862.223.708,15
Instalasi	2.265.549.319,01	0,00	0,00	2.265.549.319,01
Jaringan	64.513.350,00	0,00	0,00	64.513.350,00
Aset Tetap Lainnya	**940.098.496,18**	**0,00**	**0,00**	**940.098.496,18**
Bahan perpustakaan	291.838.572,00	0,00	0,00	291.838.572,00
Barang bercorak kesenian/kebudayaan/olahraga	37.859.871,00	0,00	0,00	37.859.871,00
Hewan	610.400.053,18	0,00	0,00	610.400.053,18
T o t a l	**147.062.891.644,71**	**0,00**	**11.858.772.334,52**	**135.204.119.310,19**

b. Aset Tetap Dipinjampakaikan

Nilai buku Aset Tetap yang dipinjampakaikan diperoleh dengan mengurangkan antara nilai perolehan dengan Akumulasi Penyusutannya, dengan rincian per 31 Desember 2024 dan 2024 adalah sebagai berikut.

No	Uraian	2024	2023	Kenaikan/ Penurunan
1	Tanah	299.000.600,00	299.000.600,00	0,00
2	Peralatan dan Mesin	3.742.889.600,00	3.742.889.600,00	0,00
3	Gedung dan Bangunan	233.900.000,00	233.900.000,00	0,00
4	Akumulasi Penyusutan	0,00	(1.822.372.335,33)	1.822.372.335,33
	Jumlah	**4.275.790.200,00**	**2.453.417.864,67**	**1.822.372.335,33**

Aset Tetap Dipinjampakaikan per 31 Desember 2024 adalah sebesar Rp4.275.790.200,00 terdiri atas Tanah sebesar Rp299.000.600,00, Peralatan dan Mesin Sebesar Rp3.743.889.600,00 dan Gedung dan Bangunan sebesar Rp233.900.000,00

Pinjam Pakai Tanah dan Bangunan :

1. Pinjam Pakai Tanah dan Bangunan Gedung Kantor Jl. Cikditiro Palu, kepada Balai Penegakan Hukum Kementrian Lingkungan Hidup dan Kehutanan RI wilayah seksi II Sulteng, PKS PP No. 011/1244/BPKAD/2024 (2 tahun)
2. Pinjam Pakai Tanah dan Bangunan Gedung Kantor Jln. Bantilan Palu, kepada Badan Amil Zakat Nasional Provinsi Sulteng PKS PP No.011/1229/BPKAD/2024(2 tahun)
3. Pinjam Pakai Tanah dan Bangunan Kantor Jl. Pelabuhan Kel. Boya Donggala kepada Badan Pengawas Pemilu Kab. Donggala, PKS PP No.011/1962/BPKAD/2022 (3 tahun)
4. Pinjam Pakai Tanah dan Bangunan Kantor Jl. Petalolol Kel. Boya Donggala kepada Komite Olahraga Nasional Indonesia (KONI) PKS PP No. 011/1973/BPKAD/2022 (3 tahun)

c. Aset Lain-Lain Lainnya

Aset Lain-Lain lainnya merupakan Aset yang dipinjampakaikan kepada instansi vertikal, serta Aset-Aset yang tidak dapat dimasukkan kedalam Tagihan Jangka Panjang, Kemitraan Dengan Pihak Ketiga, dan Aset Tidak Berwujud. Aset Lain-Lain Lainnya terdiri atas:

No	Uraian	2024	2023	Kenaikan/ Penurunan (Rp)
1	Tagihan Pengembalian	48.998.871.361,00	48.998.871.361,00	0,00
2	Sisa UUDP Tahun 2005	20.113.400,00	20.113.400,00	0,00
3	Piutang KSO Alat Pertanian	1.112.806.000,00	1.112.806.000,00	0,00
4	Piutang Koperasi	26.875.000,00	26.875.000,00	0,00
5	Tagihan Retribusi	9.478.896,00	9.478.896,00	0,00
6	Sisa dana Hibah Pilkada KPU	977.583.795,00	977.583.795,00	0,00
	Jumlah	51.145.728.452,00	51.145.728.452,00	0,00

Penjelasan rincian Aset Lain-Lain Lainnya dapat diuraikan sebagai berikut.

1) Tagihan Pengembalian

Saldo Tagihan Pengembalian per 31 Desember 2024 dan 2023 masing-masing adalah sebesar Rp48.998.871.361,00 dan Rp48.998.871.361,00.

No	Nama	Jabatan	Putusan Pengadilan/SK Pembebanan		Nilai dalam Aset Lain-lain	Keterangan
			Nomor Putusan	Tanggal		
1	Yasir	Mantan Ajudan Mantan Bupati Donggala	PN Nomor : 26/PID.B/2008/PN.DGL	15 Agustus 2008	9.706.514.859,00	Belum Berkekuatan hukum tetap
2	Yusuf	Pengusaha	-		1.706.693.836,00	Penyelidikan di Kejaksaan Tinggi
3	Yahya, S.Sos dan Dg. Malino	Mantan Pemegang Kas TA 2004, 2005, 2006	SK Bupati Donggala Nomor 188.45/0288/DPPKAD tentang Pembebanan Ganti Rugi	22 Mei 2012	31.429.973.149,00	Berkekuatan hukum tetap
4	Muh Zain	Pengusaha	PT Nomor : 06/PID/2008/PT.PALU	28 Februari 2008	4.536.490.537,00	Berkekuatan hukum tetap
5	Sdr. Abu Irfan	Staf Keuangan	PT Nomor : 04/PID/2008/PT PALU	28 Februari 2008	832.498.800,00	Berkekuatan hukum tetap
6	Sdr. Supri	Pengusaha	PT Nomor : 53/PID/2008/PT.PALU	22 Oktober 2008	19.510.180,00	Berkekuatan hukum tetap
7	Sdr. Ahmad Lamarauna	(Putra mantan Bupati Donggala)	PT Nomor : 73/PID/2008/PT.PALU	22 Oktober 2008	767.190.000,00	Berkekuatan hukum tetap
	Jumlah				48.998.871.361,00	

Rincian Tagihan Pengembalian terdiri dari:

a) Tagihan Pengembalian sebesar Rp42.843.181.844,00 merupakan pengeluaran kas yang tidak ada dasar hukumnya pada tahun 2004, 2005 dan 2006 yang dilakukan oleh pemegang kas dan juru bayar tahun anggaran 2006 yang mengakibatkan adanya ketekoran kas. Permasalahan tersebut telah dilakukan tindak lanjut berupa proses pengadilan dan berkekuatan hukum tetap.

b) Penambahan Tagihan Pengembalian sebesar Rp6.155.689.517,00 berasal dari reklasifikasi dari Piutang Pengembalian Uang Pengganti yang merupakan kasus pengeluaran kas pada tahun 2004, 2005, dan 2006 yang dilakukan oleh pemegang kas dan juru bayar tanpa ada dasar hukum, telah berkekuatan hukum tetap dari pengadilan pada tahun 2008 berupa uang pengganti yang disetorkan ke kas negara.

2) Sisa UUDP Tahun 2005

Sisa UUDP tahun 2005 yang belum disetorkan ke kas daerah sebesar Rp20.113.400,00 terdiri atas:

- Kecamatan Sirenja	:	Rp	3.000.000,00
- Kecamatan Balaesang	:	Rp	4.386.000,00
- Kecamatan Parigi Kabupaten Parimo	:	Rp	3.515.000,00
- Kecamatan Sausu Kabupaten Sigi	:	Rp	4.463.400,00
- Kecamatan Moutong Kabupaten Parimo	:	Rp	4.736.000,00
- Dinas Pemberdayaan Masyarakat Desa	:	Rp	13.000,00
Jumlah		**Rp**	**20.113.400,00**

3) Piutang KSO Alat Pertanian

Piutang KSO Alat Pertanian sebesar Rp1.112.806.000,00 merupakan Kerja Sama Operasi (KSO) alat mesin pertanian *hand tractor* atas pemberian bantuan kepada kelompok tani yang berada di wilayah Kabupaten Sigi. Pemberian bantuan berupa KSO tersebut dilaksanakan pada tahun 2008 dan jatuh tempo pada tahun 2013.

4) Piutang Koperasi

Piutang Koperasi merupakan piutang kepada Koperasi Syariah BMT Sejahtera wilayah Kabupaten Sigi sebesar Rp25.000.000,00 serta piutang bunga sebesar Rp1.875.000,00. Penambahan tahun 2020 merupakan reklasifikasi dari akun kemitraan dengan pihak ketiga.

5) Piutang Retribusi

Piutang Retribusi merupakan retribusi yang sudah tidak dapat ditagih lagi sebesar Rp9.478.896,00 terdiri atas retribusi pasar grosir-sewa atas Ruko milik pemerintah kabupaten Donggala yang asetnya telah diserahkan ke Pemerintah Daerah Kabupaten Parigi Moutong dan aset bangunan ruko milik pemerintah Kabupaten Donggala yang telah diubah menjadi toko swalayan. Piutang Retribusi tersebut akan diupayakan penghapusan, mengingat obyek dan wajib restribusi sudah tidak ditelusuri.

6) Sisa Dana Hibah Pilkada KPU

Pada tahun 2017 KPU dan Pemda Donggala menandatangani perjanjian hibah dana Pilkada tahun 2018 dan telah disalurkan empat kali tahapan penyaluran dengan total sebesar Rp27.550.000.000,00, yaitu tahun 2017 melalui 2 tahap total Rp8.900.000.000,00 dan tahun 2018 melalui 2 tahap total Rp18.650.000.000,00. Berdasarkan surat Ketua KPU Kabupaten Donggala Nomor 76/KU.05-SD/SEK.KAB/III/2021 tanggal 3 Maret 2021 menjelaskan bahwa:

a) Dana Hibah Pilkada sebesar Rp27.550.000.000,00 telah digunakan untuk membiayai pelaksanaan Pilkada tahun 2018 sebesar Rp26.438.616.205,00 sehingga terdapat sisa dana hibah sebesar Rp1.111.383.795,00. Atas sisa dana hibah tersebut telah disetor ke kas daerah pada tahun 2018 sebesar Rp108.000.000,00 dan tahun 2020 sebesar Rp25.800.000,00 sehingga sisa dana hibah KPU yang belum dikembalikan ke kas daerah adalah sebesar Rp977.583.795,00.
b) Sisa dana hibah KPU sebesar Rp977.583.795,00, belum dapat disetorkan ke kas daerah karena disalahgunakan oleh Bendahara pengeluaran pembantu KPU dan dalam proses hukum di Kejaksaan Negeri Donggala.

5.3.1.4.4 Dana Transfer Treasury Deposit Facility (TDF)

Dana Transfer *Treasury Deposit Facility* merupakan saldo Pokok tanggal 31 Desember 2024 dan 2023 adalah Rp0,00 dan Rp73.568.797.000,00 sesuai Keputusan Menteri Keuangan Republik Indonesia Nomor 19/KM.7/2024 tentang Penarikan Dana *Treasury Deposit Facility* /atau pemotongan Dana Alokasi Umum dan /atau Dana Bagi Hasil yang tidak ditentukan penggunaannya dalam rangka penyelesaian pemenuhan kewajiban pemerintah Daerah untuk Mendanai pemilihan kepala Daerah serentak tahun 2024. Dan telah di salurkan kerekening Kas Umum Daerah.

No.	Uraian	2024	2023	Kenaikan/ Penurunan
1	Dana Transfer Treasury Deposit Facility (TDF)	0,00	73.568.797.000,00	73.568.797.000,00
	Jumlah	0,00	73.568.797.000,00	(73.568.797.000,00)

5.3.1.5 PROPERTI INVESTASI

Properti Investasi adalah properti berupa tanah atau bangunan atau bagian dari suatu bangunan atau keduanya untuk menghasilkan pendapatan sewa atau untuk meningkatkan nilai aset atau keduanya yang tidak digunakan dalam kegiatan pemerintahan dan atau tidak dimanfaatkan oleh masyarakat umum, tidak sedang digunakan dalam proses produksi barang atau jasa untuk tujuan administratrif atau tidak untuk dijual dan/atau diserahkan dalam rangka pelayanan kepada masyarakat atau kepada entitas pemerintah yang lain dalam jangka pendek dan/atau belum ditentukan penggunaannya dimasa depan.

Properti Investasi kecuali tanah dicatat sebesar biaya perolehan dikurangi akumulasi penyusutan dan penyusutan dihitung dengan menggunakan metode garis lurus (*straight-line method*) berdasarkan taksiran masa manfaat ekonomis Properti Investasi.

Dari total Aset sejumlah Rp2.211.294.587.027,26 Pemerintah Kabupaten Donggala menguasai dan/atau memiliki beberapa Aset kategori Properti Investasi berupa tanah dan Bangunan yang terletak di wilayah Kabupaten Donggala, di wilayah Kota Palu total nilai perolehan sebesar Rp18.119.630.450,00, yang berpotensi menghasilkan pendapatan sewa atau memungkinkan untuk memperoleh kenaikan nilai aset yang dapat disewakan kepada pihak lain melalui satu atau lebih sewa operasi.

Rekapitulasi Properti Investasi Pemerintah Daerah Kabupaten Donggala

No	Jenis Barang / Nama Barang	Letak / Lokasi / Alamat	Harga Perolehan
1	Tanah Gedung Pertokoan, Gudang Pemerintah Daerah Kabupaten Donggala di Kota Palu		
a.	Tanah Bangunan Pertokoan/Rumah Toko/Koperasi	Jl. Gajah Mada Kel. Baru Kec. Palu Barat	304,000,000.00
b.	Tanah Pertokoan/Koperasi/Pasar Permanen	Jl. Gajah Madah Kota Palu	1,400,300,000.00
c.	Tanah Pertokoan/Koperasi/Pasar Permanen	Jl. Hasanuddin II Kel. Lolu Utara Kec. Palu Selatan	524,700,000.00
d.	Gedung Pertokoan/Rumah Toko/Koperasi	Jl. Gajah Madah Kota Palu	13,882,630,450.00
e.	Gedung Pertokoan/Koperasi/Pasar Permanen	Jl. Hasanuddin II Kel. Lolu Utara Kec. Palu Selatan	226,800,000.00
f.	Gedung Pertokoan/Koperasi/Pasar Permanen	Jl. Hasanuddin II Kel. Lolu Utara Kec. Palu Selatan	272,200,000.00
2	Tanah Gedung Pertokoan, Gudang Pemerintah Daerah Kabupaten Donggala di Kelurahan Boya Kabupaten Donggala		
a.	Tanah Pusat Perbelanjaan	Kel. Tanjung Batu Kec. Banawa (Swalayan Pemda Donggala)	14,800,000.00
b.	Gedung Pertokoan/Koperasi/Pasar Permanen	Jl. Pelabuhan Kel. Boya	1,494,200,000.00

Total Properti Investasi	18,119,630,450.00

Akumulasi Penyusutan Properti Investasi Pemerintah Daerah Kabupaten Donggala

No.	Uraian	Nilai Perolehan	Akumulasi Penyusutan 31 Desember 2024	Nilai Buku
1	Properti Investasi Tanah	2.243.800.000,00	0,00	2.243.800.000,00
1	Properti Investasi Gedung dan Bangunan	15.875.830.450,00	(3.953.858.408,54)	11.921.972.041,46
	Jumlah	18.119.630.450,00	(3.953.858.408,54)	14.165.772.041,46

5.3.2 KEWAJIBAN

5.3.2.1 Kewajiban Jangka Pendek

Kewajiban adalah utang yang timbul dari peristiwa masa lalu yang penyelesaiannya mengakibatkan aliran sumber daya ekonomi pemerintah. Kewajiban umumnya timbul karena konsekuensi pelaksanaan tugas atau tanggung jawab untuk bertindak yang terjadi di masa lalu. Kewajiban diklasifikasikan menjadi Kewajiban Jangka Pendek dan Kewajiban Jangka Panjang. Adapun Kewajiban yang tersaji pada laporan keuangan untuk periode yang berakhir 31 Desember 2023 hanya terklasifikasi sebagai Kewajiban Jangka Pendek.

Saldo Kewajiban Jangka Pendek per 31 Desember 2024 dan 2023 adalah Rp11.501.255.387,40 dan Rp15.220.105.342,73. Kewajiban Jangka Pendek merupakan kewajiban yang diharapkan akan dibayar kembali atau jatuh tempo dalam waktu 12 (dua belas) bulan setelah tanggal neraca. Rincian Kewajiban Jangka Pendek dapat dilihat pada tabel berikut.

No.	Uraian	2024	2023	Kenaikan/ Penurunan
1	Utang Perhitungan Fihak Ketiga	87.592.236,51	80.190.827,51	7.401.409,00
2	Pendapatan Diterima Dimuka	59.435.916,67	130.277.200,00	(70.841.283,33)
3	Utang Belanja dan Transfer	11.281.065.837,37	14.936.475.918,37	(3.655.410.081,00)
4	Utang Jangka Pendek Lainnya	73.161.396,85	73.161.396,85	0,00
	Jumlah	11.501.255.387,40	15.220.105.342,73	(3.718.849.955,33)

Untuk Lebih jelasnya rincian Kewajiban Jangka Pendek dapat dilihat pada uraian sebagai berikut.

5.3.2.1.1 Utang Perhitungan Fihak Ketiga

Saldo Utang Perhitungan Fihak Ketiga (PFK) per 31 Desember 2024 dan 2023 adalah Rp87.592.236,51 dan Rp80.190.827,51, Rincian ini dapat dilihat pada tabel berikut.

No.	Uraian	2024	2023	Kenaikan/Penurunan
1	Utang PFK BUD	84.663.603,51	77.106.862,51	7.556.741,00
2	Utang PFK Bendahara Pengeluaran	2.928.633,00	3.083.965,00	-155.332,00
	Jumlah	87.592.236,51	80.190.827,51	7.401.409,00

Penjelasan rincian utang PFK dapat diuraikan sebagai berikut.

1) Utang PFK BUD

Utang PFK BUD tahun 2024 sebesar Rp84.663.603,51 berasal dari pungutan PPN/PPh atas pembayaran kepada pihak ketiga oleh BUD serta pungutan atas pembayaran gaji PNS yang disetor ke Kas Negara, namun sampai dengan tanggal pelaporan masih berada di Rekening Kas Umum Daerah, dengan rincian pada tabel berikut.

No.	Uraian	2024	2023	Kenaikan/ Penurunan (Rp)

No.	Uraian	2024	2023	Kenaikan/ Penurunan (Rp)
Kurang Bayar PFK				
1	IWP	0,00	0,00	0,00
2	PPN	34.170.624,00	18.168.176,00	16.002.448,00
3	PPh	58.083.186,51	59.076.399,51	-993.213,00
	Jumlah Kurang Bayar	92.253.810,51	77.244.575,51	15.009.235,00
Lebih Bayar PFK				
1	Iuran Wajib Pegawai	8.352,00	0,00	0,00
2	PPN	3.014.972,00	40.000,00	0,00
3	PPh	4.566.883,00	97.713,00	0,00
	Jumlah Lebih Bayar	7.590.207,00	137.713,00	7.452.494,00
	Jumlah Netto	84.663.603,51	77.106.862,51	7.556.741,00

➢ **Utang PFK Bendahara Pengeluaran**

Utang PFK Bendahara Pengeluaran berasal dari pungutan PPN/PPh atas pembayaran kepada pihak ketiga dan pembayaran honor pegawai oleh Bendahara Pengeluaran, yang sampai tanggal pelaporan belum disetor ke kas negara, terdiri atas:

No.	Uraian	2024	2023	Kenaikan/ Penurunan (Rp)
Bagian Perlengkapan Umum dan Tatausaha				
1	PPN	822.000,00	822.000,00	0,00
2	PPH 21	1.050.000,00	1.050.000,00	0,00
3	PPH 22	128.400,00	128.400,00	0,00
4	PPH 23	157.200,00	157.200,00	0,00
Kecamatan Sojol				
1	PPN	190.442,00	190.442,00	0,00
2	PPH 21	0,00	0,00	0,00
3	PPH 22	0,00	0,00	0,00
4	PPH 23	0,00	0,00	0,00
Kecamatan Sojol Utara				
1	PPN	600,00	600,00	0,00
2	PPH 21	0,00	0,00	0,00
3	PPH 22	0,00	0,00	0,00
4	PPH 23	0,00	0,00	0,00
Kecamatan Sirenja				
1	PPN	0,00	0,00	0,00
2	PPH 21	195.500,00	195.500,00	0,00
3	PPH 22	0,00	0,00	0,00
4	PPH 23	0,00	0,00	
Kecamatan Dampelas				
1	PPN	289.091,00	289.091,00	0,00
2	PPH 21	0,00	0,00	0,00
3	PPH 22	95.400,00	95.400,00	0,00
4	PPH 23	0,00	0,00	
Kecamatan Sindue Tobata				
1	PPN	0,00	79.115,00	(79.115,00)
2	PPH 21	0,00	0,00	0,00
3	PPH 22	0,00	0,00	0,00
4	PPH 23	0,00	0,00	
Dinas Lingkungan Hidup Daerah				
1	PPN	0,00	0,00	0,00
2	PPH 21	0,00	0,00	0,00
3	PPH 22	0,00	0,00	0,00
4	PPH 23	0,00	46.487,00	(46.487,00)
Badan Penelitian dan Pengembangan				

No.	Uraian	2024	2023	Kenaikan/ Penurunan (Rp)
1	PPN	0,00	0,00	0,00
2	PPH 21	0,00	0,00	0,00
3	PPH 22	0,00	29.730,00	(29.730)
4	PPH 23	0,00	0,00	0,00
	Jumlah	2.928.633,00	3.083.965,00	(155.332,00)

Saldo utang PFK Bendahara Pengeluaran tahun 2024 sebesar Rp2.928.633,00 terdapat pelunasan utang PFK dari kas di Bendahara Pengeluaran tahun 2023 sebesar Rp155.332. Sisa Utang PFK Bendahara Pengeluaran sampai dengan 31 Desember 2024 sebesar Rp2.928.633,00.

5.3.2.1.2 Pendapatan Diterima Dimuka

Saldo Pendapatan Diterima Dimuka tahun 2024 sebesar Rp59.435.916,67 merupakan pembayaran dimuka sewa BMD. Pendapatan Diterima Dimuka terdiri dari: Pendapatan Diterima dimuka Lahan Parkir PGM dan Sewa Tanah untuk bangunan ATM oleh Bank BNI.

No.	Uraian	2024	2023	Kenaikan/Penurunan
1	Pendapatan Diterima dimuka Lahan Parkir PGM	44.331.750,00	0,00	44.331.750,00
2	Pendapatan Diterima dimuka Sewa ATM	15.104.166,67	130.277.200,00	(115.173.033,33)
	Jumlah	59.435.916,67	130.277.200,00	(70.841.283,33)

Penjelasan mengenai rincian Pendapatan Diterima dimuka

1) Lahan Parkir PGM mulai beroperasi tahun 2024 sehingga pendapatan sebesar Rp44.331.750,00 dan di tahun 2023 belum beroperasi.
2) Pendapatan Diterima dimuka Sewa ATM tahun 2024 mengalami penurunan karena sewa ATM hanya bersumber dari Bank BNI.

5.3.2.1.3 Utang Belanja dan Transfer

Utang Belanja merupakan Kewajiban Jangka Pendek yang timbul sehubungan dengan adanya pemakaian atau konsumsi barang/jasa namun kas belum dikeluarkan dari rekening kas daerah. Saldo Utang Belanja dan Transfer per 31 Desember 2024 dan 2023 masing-masing sebesar Rp11.281.065.837,37 dan Rp14.936.475.918,37 Rincian ini dapat dilihat pada tabel berikut.

No.	Uraian	2024	2023	Kenaikan/ Penurunan
1	Utang Belanja Pegawai	8.667.141.433,00	347.340.335,00	8.319.801.098,00
2	Utang Belanja Barang dan Jasa	1.585.881.680,00	13.770.070.638,00	(12.184.188.958,00)
3	Utang Belanja Modal	494.398.172,37	494.398.172,37	0,00
4	Utang Belanja Bagi Hasil	15.594.152,00	139.973,00	15.454.179,00
5	Utang Belanja Bantuan Keuangan	518.050.400,00	324.526.800,00	193.523.600,00
	Jumlah	11.281.065.837,37	14.936.475.918,37	(3.655.410.081,00)

Penjelasan rincian Utang Belanja dan Transfer dapat diuraikan sebagai berikut:

1) Utang Belanja Pegawai

Utang Belanja Pegawai berupa Utang Belanja Gaji dan Tunjangan dengan rincian pada tabel berikut.

No.	Uraian	2024	2023	Kenaikan/ Penurunan
1	Utang Belanja Tunjangan Fungsional Umum ASN- Tunjangan Fungsional Umum PPPK	4.158.685.000,00	0,00	4.158.685.000,00
2	Utang Belanja Tunjangan Profesi Guru (TPG) PNSD	2.117.749.400,00	29.388.600,00	2.088.360.800,00

3	Utang Belanja Tunjangan Khusus Guru (TKG) PNSD	2.154.075.600,00	272.357.400,00	1.881.718.200,00
4	Utang Belanja Tambahan Penghasilan (Tamsil) Guru PNSD	214.250.000,00	0,00	214.250.000,00
5	Utang Belanja Gaji Pokok ASN-Gaji Pokok PNS	19.910.648,00	0,00	19.910.648,00
6	Utang Belanja Honorarium-Honorarium Pengadaan Barang/Jasa	2.470.785,00	45.594.335,00	(43.123.550,00)
	Jumlah	8.667.141.433,00	347.340.335,00	8.319.801.098,00

Penjelasan mengenai rincian Utang Belanja Pegawai sebagai berikut

1. Utang Belanja Tunjangan Fungsional Umum ASN- Tunjangan Fungsional Umum PPPK di sebabkan adanya kurang bayar tunjangan fungsional kepada PPPK.
2. Utang Belanja Tunjangan Profesi Guru (TPG) PNSD, Tunjangan Khusus Guru (TKG) PNSD, Tambahan Penghasilan (Tamsil) Guru PNSD adanya careover, Utang Belanja Gaji Pokok ASN-Gaji Pokok PNS, Belanja Honorarium-Honorarium Pengadaan Barang/Jasa merupakan sisa saldo yang ada di rekening bendahara gaji dan pengeluaran yang belum disalurkan kepada penerima.

2) Utang Belanja Barang dan Jasa

Utang Belanja Barang dan Jasa timbul sehubungan dengan pelaksanaan operasional SKPD yang belum dibayarkan per tanggal pelaporan dengan rincian sebagai berikut.

No.	Uraian	2024	2023	Kenaikan/ Penurunan (Rp)
1	Utang Belanja Jasa kantor	1.181.806.868,00	8.807.712.707,00	(7.625.905.839,00)
2	Utang Belanja Iuran Jaminan/Asuransi	1.881.400,00	1.315.925.280,00	(1.314.043.880,00)
3	Utang Belanja Jasa Konsultansi Konstruksi-Jasa Konsultansi Perencanaan Arsitektur-Jasa Desain Arsitektural	368.099.412,00	0,00	368.099.412,00
4	Utang Belanja Barang dan Jasa BLUD	34.094.000,00	3.646.432.651,00	(3.612.338.651,00)
	Jumlah	1.551.787.680,00	13.770.070.638,00	-12.552.288.370,00

Penjelasan mengenai rincian Utang Belanja Barang dan Jasa adalah sebagai berikut:

a. Utang Belanja Jasa Kantor

Utang Belanja Jasa Kantor terdiri atas utang Penerangan Jalan Umum (PJU) kepada PLN, dengan rincian pada tabel berikut.

No.	Uraian	2024	2023	Kenaikan/ Penurunan
1	Penerangan Jalan Umum	1.181.806.868,00	8.807.712.707,00	(7.623.990.143,00)
	Jumlah	1.181.806.868,00	8.807.712.707,00	(7.623.990.143,00)

Utang Belanja Jasa Kantor terdiri atas utang Penerangan Jalan Umum (PJU) kepada PLN. Rincian utang ini dapat dilihat pada *lampiran 27.*

b. Utang Belanja Iuran Jaminan/Asuransi- Kontribusi Jaminan Kesehatan PBI

Utang Belanja Iuran Jaminan/Asuransi- Kontribusi Jaminan Kesehatan PBI merupakan berupa Utang Klaim Pelayanan Kesehatan Program Jaminan Kesehatan Daerah (Jamkesda), Jaminan Persalinan (Jampersal), dan Jaminan Kesehatan Provinsi (Jamkesprov) kepada RSUD Undata, RSUD Anutapura, RSUD Madani, dan RSUD Kabelota, terdiri atas:

No.	Uraian	2024	2023	Kenaikan/ Penurunan
1	Klaim Jamkesda	0,00	1.314.044.280,00	(1.314.044.280,00)
2	Klaim Jampersal	35.975.000,00	1.881.000,00	34.094.000,00
	Jumlah	35.975.000,00	1.315.925.280,00	(1.279.950.280,00)

Rincian Utang Belanja Iuran Jaminan/Asuransi- Kontribusi Jaminan Kesehatan PBI dapat dilihat pada ***lampiran 27a.***

c. Utang Belanja Jasa Konsultansi Konstruksi-Jasa

Utang Belanja Jasa Konsultansi Konstruksi-Jasa Konsultansi Perencanaan Arsitektur-Jasa Desain Arsitektural yang belum dapat dilakukan pembayaran kaarena sumber pendanaan atas belanja tersebut tidak di salurkan sebesar Rp.368.099.412,00 yang bersumber dari DAK Fisik tahun 2024 pada Dinas Pendidikan dan Kebudayaan.

d. Utang Belanja Barang dan Jasa BLUD

Utang Belanja Barang dan Jasa BLUD per 31 Desember 2024 sebesar Rp34.094.000,00 dengan rincian dapat dilihat pada tabel berikut.

No.	Uraian	2024	2023	Kenaikan/ Penurunan
1	Utang Belanja Obat BHP	0,00	1.508.809.005,00	(1.508.809.005,00)
2	Utang Belanja Oksigen	28.214.000,00	16.392.500,00	11.821.500,00
3	Utang PMI	5.880.000,00	20.580.000,00	(14.700.000,00)
4	Utang Jasa Layanan	0,00	2.100.651.146,00	(2.100.651.146,00)
	Jumlah	34.094.000,00	3.646.432.651,00	-3.612.338.651,00

3) Utang Belanja Modal

Utang Belanja Modal berasal dari pengadaan Barang dan Jasa melalui kontrak/surat perintah kerja yang telah diserahkan/diselesaikan oleh penyedia barang/jasa sesuai dengan kesepakatan dengan pengguna barang/jasa pada SKPD namun sampai dengan 31 Desember 2023 penyedia barang/jasa belum menerima haknya/pembayaran. Saldo Utang Belanja Modal per 31 Desember 2023 dan 2022 masing-masing sebesar Rp494.398.172,37 dan Rp494.398.172,37. Rincian ini dapat dilihat pada tabel berikut.

No.	SKPD	2024	2023	Kenaikan/ Penurunan
1	Dinas Pendidikan dan Kebudayaan	332.396.240,00	332.396.240,00	0,00
2	Dinas Pekerjaan Umum dan Penataan Ruang	150.504.470,20	150.504.470,20	0,00
3	Dinas Perindustrian dan Perdagangan	11.497.462,17	11.497.462,17	0,00
	J u m l a h	494.398.172,37	494.398.172,37	0,00

Penjelasan mengenai rincian Utang Belanja Modal adalah sebagai berikut:

a. Dinas Pendidikan dan Kebudayaan

Saldo Utang Belanja Modal pada Dinas Pendidikan dan Kebudayaan sebesar Rp332.396.240,00 berasal dari Belanja Modal Peralatan dan Mesin sebesar Rp18.560.000,00 serta Belanja Modal Gedung dan Bangunan sebesar Rp313.836.240,00, dapat dilihat pada tabel berikut.

No.	Uraian	SPK/Surat Pesanan	Nilai Kontrak	Pembayaran	Nilai Utang
1	Pengadaan Komputer PC dan Laptop (DAU)	61/SPK/Disdik/XI/2016	32.000.000,00	13.440.000,00	18.560.000,00
2	Belanja Perencanaan	03/SPK/Perencanaan/DAU/III/2017	34.950.000,00	0,00	34.950.000,00
3	Belanja Perencanaan	03/SPK/Perencanaan/DAU/III/2017	29.462.850,00	0,00	29.462.850,00
4	Belanja Perencanaan	02/SPK/SPK-JPRT/III/2017	5.000.000,00	0,00	5.000.000,00
5	Belanja Pengawasan	02/SPK-Pengawasan/DAU-JPRT/VII/2017	4.000.000,00	0,00	4.000.000,00
6	Belanja Pengawasan	01/SPK/Pengawasan/DAU/VII/2017	37.000.000,00	0,00	37.000.000,00

No.	Uraian	SPK/Surat Pesanan	Nilai Kontrak	Pembayaran	Nilai Utang
7	Belanja Pengawasan	02/SPK/Pengawasan/DAU/VII/2017	28.000.000,00	0,00	28.000.000,00
8	Belanja Pengawasan	16/SPK/Pengawasan/DAU/VII/2017	21.800.000,00	0,00	21.800.000,00
9	Belanja Pengawasan	17/SPK/Pengawasan/DAU/VII/2017	25.514.000,00	0,00	25.514.000,00
10	Belanja Pengawasan	16.2/SPK/Pengawasan/DAU/VII/2017	15.500.000,00	0,00	15.500.000,00
11	Belanja Pengawasan	03/SPK/Pengawasan/DAU/VII/2017	25.514.000,00	0,00	25.514.000,00
12	Belanja Pengawasan	04/SPK/Pengawasan/DAU/VII/2017	25.514.000,00	0,00	25.514.000,00
13	Belanja Pengawasan	05/SPK/Pengawasan/DAU/VII/2017	28.000.000,00	0,00	28.000.000,00
14	Belanja Pengawasan	06/SPK/Pengawasan/DAU/VII/2017	21.800.000,00	0,00	21.800.000,00
15	Pembangunan Pagar SDN 6 Banawa (DID)	24/SPK-SKRT/Disdik/IX/2016	109.800.000,00	99.918.000,00	9.882.000,00
16	Rehabilitasi 2 Ruang Kelas dan Pembangunan Jamban/WC (DAU)	38/SPK-SKRT/Disdik/XI/2016	189.939.000,00	188.039.610,00	1.899.390,00
	Jumlah		633.793.850,00	301.397.610,00	332.396.240,00

b. Dinas Pekerjaan Umum dan Penataan Ruang

Saldo Utang Belanja Modal pada Dinas Pekerjaan Umum dan Penataan Ruang sebesar Rp150.504.470,20 berasal dari Belanja Modal Jalan, Jaringan, dan Irigasi berupa pekerjaan pengawasan teknis peningkatan jalan, dapat dilihat pada tabel berikut.

No.	Uraian	SPK/Surat Pesanan	Nilai Kontrak	Pembayaran	Nilai Utang
1	Pekerjaan Pengawasan Teknis Rehabilitasi Jalan Kabupaten Ruas : Pengawasan Teknis Jalan Labean - Manimbaya (Segmen VI)	600.02-02/KONT/BM-03 RJR/DPUPR/IX/2017	298.925.000,00	298.925.000,00	0,00
2	Pekerjaan Pengawasan Teknis Peningkatan Jalan Kabupaten Ruas : Pengawasan Teknis Jalan Towale –Boneoge	600.02-02/KONT/BM-02 KAB/DPUPR/IX/2017	258.500.000,00	217.367.950,00	41.132.050,00
3	Pekerjaan Pengawasan Teknis Rehabilitasi Jaringan Irigasi D.I. Tonggolobibi Kec. Sojol	01/KONTRAK/PENG.RJI. DAK/DPUPR-DGL/IX/2017	76.870.000,00	17.382.000,00	59.488.000,00
4	Pekerjaan Rehabilitasi Jaringan Irigasi D.I. Rerang Kec. Dampelas	03/KONT.DAK/PPK.SDA/DPUPR/VI/2023	514.804.121,44	494.243.588,00	20.560.533,44
5	Pekerjaan Rehabilitasi Jaringan Irigasi D.I. Tanamea Kanan Kec. Banawa Selatan	04/KONT.DAK/PPK.SDA/DPUPR/VI/2023	740.768.396,76	711.444.510,00	29.323.886,76
	Jumlah		634.295.000,00	533.674.950,00	150.504.470,20

c. Dinas Perindustrian dan Perdagangan

Saldo Utang Belanja Modal pada Dinas Perindustrian dan Perdagangan sebesar Rp11.497.462,17 berasal dari Belanja Modal Gedung dan Bangunan berupa pekerjaan bangunan gedung pertokoan/koperasi (*Food Court*), dapat dilihat pada tabel berikut.

No.	Uraian	SPK/Surat Pesanan	Nilai Fisik	Pembayaran	Nilai Utang
1	pekerjaan pembangunan kawasan food cort/pusat jajanan serba ada t.a 2023	511.2/336/kontrak/PA/DISPERINDAG/KONTRUKSI/X/2023	797.648.666,17	786.151.204,00	11.497.462,17
	Jumlah		797.648.666,17	786.151.204,00	11.497.462,17

4) Utang Transfer

Utang Transfer merupakan kewajiban suatu entitas pelaporan untuk melakukan pembayaran kepada entitas lain sebagai akibat ketentuan perundang-undangan. Utang Transfer terdiri atas Utang Bagi Hasil Pendapatan dan Utang Transfer Bantuan Keuangan Ke Pemerintah Desa. Saldo

Utang Transfer per 31 Desember 2024 dan 2023 masing-masing sebesar Rp533.644.551,84 dan Rp324.666.773,00, dapat dilihat pada tabel berikut.

No.	Uraian	2024	2023	Kenaikan/ Penurunan
1	Utang Transfer Bagi Hasil Pendapatan	15.594.151,84	139.973,00	15.314.205,84
2	Utang Transfer Alokasi Dana Desa	518.050.400,00	324.526.800,00	193.523.600,00
	Jumlah	533.644.551,84	324.666.773,00	208.977.778,84

Penjelasan dari Utang Transfer dapat diuraikan sebagai berikut:

a) Utang Transfer Bagi Hasil Pendapatan tahun 2024 terdiri dari Rp15.594.151,84 merupakan kurang bayar tahun 2015 dan 2024.
b) Utang Alokasi Dana Desa tahun 2024 sebesar Rp518.050.400,00 yakni utang kepada Desa Ponggerang dan koreksi kurang atas Saldo Awal Utang Transfer Alokasi Dana Desa karena Anggaran dan Transfer telah diperhitungkan dengan transfer tahun berikutnya oleh Kementrian Keuangan.

5.3.2.1.4 Utang Jangka Pendek Lainnya.

1) Utang Jangka Pendek Lain-lainya

Saldo Utang Jangka Pendek Lain-Lainnya per 31 Desember 2024 dan 2023 masing-masing sebesar Rp73.161.396,85 dan Rp73.161.396,85. Utang Jangka Pendek Lainnya merupakan pos untuk menampung utang diluar Utang Perhitungan Fihak Ketiga (PFK), bagian lancar Utang Jangka Pendek, Utang Kepada Fihak Ketiga dan utang yang belum direalisasikan pembayarannya sampai dengan tanggal pelaporan. Rincian Utang Jangka Pendek Lain-Lainnya dapat dilihat pada tabel berikut.

No.	Uraian	2024	2023	Kenaikan/ Penurunan
1	Utang ex PT Donggala Membangun	39.592.396,85	39.592.396,85	0,00
2	Utang kepada PDAM	4.137.000,00	4.137.000,00	0,00
3	Utang pengadaan perabot lab. SMK Rio Pakava	6.660.000,00	6.660.000,00	0,00
4	Retensi Pembangunan RKB SD DDI Siboang	22.772.000,00	22.772.000,00	0,00
	Jumlah	73.161.396,85	73.161.396,85	0,00

Penjelasan dari Utang Jangka Pendek Lainnya dapat diuraikan sebagai berikut:

1) Utang kepada ex PT Donggala Membangun merupakan utang dari tahun anggaran 2006 dan sejak tahun 2005 sampai saat ini PT Donggala Membangun tidak aktif beroperasi.
2) Utang Pemerintah Kabupaten Donggala kepada PDAM berdasarkan Laporan Keuangan PDAM Donggala. Hutang ini merupakan hutang tahun 2015.
3) Utang kepada pihak rekanan (pihak III) adalah hutang pengadaan perabot perpustakaan SMK 1 Rio Pakava tahun 2013 sebesar Rp6.660.000,00.
4) Utang Dana retensi pekerjaan pembangunan RKB SD DDI Siboang an. CV Kitapura Membangun yang merupakan hutang dari tahun 2013 sebesar Rp22.772.000,00.

5.3.3 EKUITAS

Saldo Ekuitas per 31 Desember 2024 dan 2023 masing-masing sebesar Rp2.688.577.998.822,12 dan Rp2.491.411.653.640,75. Ekuitas merupakan kekayaan bersih entitas yang berasal dari selisih antara Aset dan Kewajiban. Rincian lebih lanjut tentang Ekuitas disajikan dalam Laporan Perubahan Ekuitas.

5.4 PENJELASAN ATAS POS-POS LAPORAN OPERASIONAL

Laporan Operasional merupakan laporan yang menyajikan informasi ikhtisar sumber daya ekonomi yang menambah ekuitas dan penggunaannya yang dikelola oleh pemerintah daerah untuk kegiatan penyelenggaraan pemerintahan dalam satu periode pelaporan Laporan Operasional Pemerintah Kabupaten Donggala Tahun 2024 dan 2023 (dalam satuan mata uang rupiah) diungkapkan dan dijelaskan sebagai berikut:

5.4.1 Pendapatan Daerah - LO

Berikut ini merupakan penjelasan dari halaman muka Laporan Keuangan atas LO untuk Pos Pendapatan - LO Tahun 2024 dan 2023 yaitu rincian atas saldo Pendapatan Daerah - LO yang diakui oleh Pemerintah Kabupaten Donggala selama melakukan kegiatan operasional di Tahun 2024 dan 2023 serta penjelasannya diuraikan sebagai berikut:

Uraian	Tahun 2024	Tahun 2023
Pendapatan Asli Daerah–LO	158.937.720.652,97	112.819.893.214,3
Pendapatan Transfer– LO	1.161.776.348.572,00	1.118.777.234.989,0
Lain-Lain Pendapatan Daerah yang Sah – LO	14.096.367.866,00	22.911.080.526,0
Jumlah	**1.334.810.437.090,97**	**1.254.508.208.729,3**

5.4.1.1 Pendapatan Asli Daerah - LO

Berikut ini merupakan penjelasan dari halaman muka Laporan Keuangan atas LO untuk Pos Pendapatan Asli Daerah - LO Tahun 2024 dan 2023 yaitu rincian atas saldo Pendapatan Asli Daerah - LO yang diakui oleh Pemerintah Kabupaten Donggala selama melakukan kegiatan operasional di Tahun 2024 dan 2023 serta penjelasannya diuraikan sebagai berikut:

Uraian	Tahun 2024	Tahun 2023
Pendapatan Pajak Daerah – LO	108.519.635.232,75	58.462.885.072,3
Pendapatan Retribusi Daerah – LO	9.333.261.050,00	8.140.672.590,7
Pendapatan Hasil Pengelolaan Kekayaan Daerah yang Dipisahkan – LO	5.493.161.486,00	4.959.352.481,0
Lain - Lain Pendapatan Asli Daerah yang Sah – LO	35.591.662.884,22	41.256.983.070,2
Jumlah	**158.937.720.652,97**	**112.819.893.214,3**

5.4.1.1.1 Pendapatan Pajak Daerah - LO

Berikut ini merupakan penjelasan dari halaman muka Laporan Keuangan atas LO untuk Pos Pendapatan Pajak Daerah - LO Tahun 2024 dan 2023 yaitu rincian atas saldo Pendapatan Pajak Daerah - LO yang diakui oleh Pemerintah Kabupaten Donggala selama melakukan kegiatan operasional di Tahun 2024 dan 2023 serta penjelasannya diuraikan sebagai berikut:

Uraian	Tahun 2024	Tahun 2023
Pajak Hotel – LO	24.635.000,00	35.655.000,0
Pajak Restoran – LO	739.051.248,00	1.011.112.862,1
Pajak Reklame – LO	179.631.500,00	177.178.868,0
Pajak Penerangan Jalan – LO	7.324.511.146,00	7.159.107.102,0
Pajak Air Tanah – LO	164.053.310,00	124.618.867,0
Pajak Sarang Burung Walet – LO	12.630.000,00	8.680.000,0
Pajak Mineral Bukan Logam dan Batuan – LO	96.237.061.834,75	46.443.731.621,2
Pajak Bumi dan Bangunan Pedesaan dan Perkotaan – LO	3.089.830.622,00	2.920.898.234,0
Bea Perolehan Hak atas Tanah dan Bangunan (BPHTB) – LO	748.230.572,00	581.902.518,0
Jumlah	**108.519.635.232,75**	**58.462.885.072,3**

Penjelasan:

1. Perubahan nilai Pajak Daerah – LO Tahun 2024 dari Tahun 2023 disebabkan hal-hal berikut:
   a. Berdasarkan tabel diatas Pendapatan Pajak Daerah mengalami peningkatan di bandingkan dengan tahun sebelumnya, dari beberapa objek pajak yang mengalami kenaikan secara signifikan terjadi pada realisasi Pajak Mineral Bukan Logam dan Batuan yang naik sebesar Rp49.793.330.213,50 atau 107,21%. Hal ini disebabkan oleh meningkatnya penetapan besaran pajak juga terdapat realisasi pelunasan piutang khususnya Pajak Mineral Bukan Logam dan Batuan;

b. Adanya peraturan daerah yang mengatur tentang besaran pungutan pajak terhadap objek pajaknya untuk tahun anggaran 2024 serta upaya tim Bapenda dalam hal penagihan pajak tersebut.

2. Pengakuan Pendapatan Pajak Daerah dalam LO Tahun 2024 ini *lebih besar* dari saldo Pendapatan Pajak Daerah dalam LRA TA. 2024 sebesar Rp10.123.733.043,00 (108.519.635.232,75 – 98.395.902.189,75). Hal tersebut disebabkan perbedaan pengakuan peristiwa-peristiwa yang mempengaruhi penambahan dan pengurangan Pendapatan Pajak Daerah dalam LO, yang dijelaskan sebagai berikut:

Uraian		Nilai	
Selisih LO – LRA			**10.123.733.043,00**
Penjelasan Selisih:			
Penambahan Pendapatan LRA terhadap LO:			
✓	Piutang Pajak Mineral Bukan Logam dan Batuan tahun 2024	18.358.638.572,75	
✓	Piutang atas PBB Yang ditetapkan selama TA. 2024	1.921.378.537,00	
✓	Koreksi atas Kurang catatnya Piutang Pajak Mineral bukan Logam dan Batuan dari tahun sebelumnya	21.411.687,25	
	Jumlah Penambah	**20.301.428.797,00**	
Pengurangan Pendapatan LRA terhadap LO:			
✓	Pelunasan atas Piutang PPJ selama TA. 2024	664.791.650,00	
✓	Pelunasan Piutang Pajak Mineral bukan Logam dan Batuan selama TA. 2024	9.431.032.463,75	
✓	Pelunasan atas Piutang Pajak Bumi dan Bangunan selama TA. 2024	26.623.304,00	
✓	Koreksi Kurang atas Piutang Pajak Mineral bukan Logam dan Batuan dari tahun sebelumnya	54.674.336,25	
✓	Pelunasan atas Piutang Pajak Restoran selama TA. 2024	574.000,00	
	Jumlah Pengurang	**10.177.695.754,00**	
	Jumlah Penjelasan Selisih		**10.123.733.043,00**

5.4.1.1.2 Pendapatan Retribusi Daerah - LO

Berikut ini merupakan penjelasan dari halaman muka Laporan Keuangan atas LO untuk Pos Pendapatan Retribusi Daerah - LO Tahun 2024 dan 2023 yaitu rincian atas saldo Pendapatan Retribusi Daerah - LO yang diakui oleh Pemerintah Kabupaten Donggala selama melakukan kegiatan operasional di Tahun 2024 dan 2023 serta penjelasannya diuraikan sebagai berikut:

Uraian	Tahun 2024	Tahun 2023
Retribusi Jasa Umum– LO		
• Retribusi Pelayanan Kesehatan – LO	7.211.403.932,00	5.699.581.018,00
• Retribusi Pelayanan Persampahan/Kebersihan-LO	33.740.000,00	0,00
• Retribusi Pelayanan Parkir di Tepi Jalan Umum– LO	20.897.000,00	15.296.000,00
• Retribusi Pelayanan Pasar – LO	46.355.500,00	0,00
• Retribusi Pengujian Kendaraan Bermotor– LO	0,00	5.000.000,00
• Retribusi Penggantian Biaya Cetak Peta-LO	517.169.118,00	0,00
• Retribusi Pelayanan Tera/Tera Ulang– LO	0,00	22.905.000,00
• Retribusi Pengawasan dan Pengendalian Menara Telekomunikasi – LO	0,00	140.305.075,74
Retribusi Jasa Usaha		
• Retribusi Pemakaian Kekayaan Daerah – LO	338.040.000,00	317.885.000,00
• Retribusi Pasar Grosir dan/atau Pertokoan– LO	769.667.000,00	1.072.183.200,00
• Retribusi Tempat Pelelangan – LO	222.273.500,00	211.059.000,00
• Retribusi Terminal – LO	0,00	15.000.000,00
• Retribusi Tempat Penginapan/ Pesanggrahan/Vila– LO	100.350.000,00	89.032.000,00
• Retribusi Rumah Potong Hewan – LO	20.100.000,00	16.020.000,00
• Retribusi Tempat Rekreasi dan Olah raga– LO	53.265.000,00	69.200.000,00
Retribusi Perizinan Tertentu		
• Retribusi Izin Mendirikan Bangunan– LO	0,00	467.206.297,00
Jumlah	**9.333.261.050,00**	**8.140.672.590,74**

Penjelasan:

1. Perubahan nilai Retribusi Daerah – LO Tahun 2024 dari Tahun 2023 disebabkan hal-hal berikut:

a. Berdasarkan tabel diatas pendapatan Retribusi daerah mengalami peningkatan di bandingkan dengan tahun sebelumnya, dari beberapa objek Retribusi yang mengalami kenaikan realisasi tersebut diantaranya meliputi Retribusi Jasa Umum yang naik sebesar Rp1.900.122.956,26 atau 32,30% serta disebabkan oleh meningkatnya penetapan besaran retribusi juga terdapat realisasi pelunasan piutang;

b. Adanya peraturan daerah yang mengatur tentang besaran pungutan retribusi untuk tahun anggaran 2024 serta upaya tim Bapenda dalam hal penagihan retribusi tersebut.

2. Pengakuan Pendapatan Retribusi Daerah dalam LO Tahun 2024 ini *lebih kecil* dari saldo Pendapatan Retribusi Daerah dalam LRA TA. 2024 sebesar Rp35.000.000,00 (Rp9.333.261.050,00– Rp9.368.261.050,00). Hal tersebut disebabkan perbedaan pengakuan peristiwa-peristiwa yang mempengaruhi penambahan dan pengurangan Pendapatan Retribusi Daerah dalam LO, yang dijelaskan sebagai berikut:

Uraian		Nilai	
Selisih LO – LRA			**(35.000.000,00)**
Penjelasan Selisih:			
➢ Penambahan Pendapatan LRA terhadap LO:			
✓ Piutang Retribusi Pasar Grosir Tahun 2024		170.000.000,00	
	Jumlah Penambah	**170.000.000,00**	
➢ Pengurangan Pendapatan LRA terhadap LO:			
✓ Pelunasan Piutang Retribusi Pasar Grosir Tahun 2024		205.000.000,00	
	Jumlah Pengurang	**205.000.000,00**	
Jumlah Penjelasan Selisih			**(35.000.000,00)**

5.4.1.1.3 Pendapatan Hasil Pengelolaan Kekayaan Daerah yang Dipisahkan - LO

Berikut ini merupakan penjelasan dari halaman muka Laporan Keuangan atas LO untuk Pos Pendapatan Hasil Pengelolaan Kekayaan Daerah yang Dipisahkan - LO Tahun 2024 dan 2023 yaitu saldo Pendapatan Hasil Pengelolaan Kekayaan Daerah yang Dipisahkan Daerah - LO yang diakui oleh Pemerintah Kabupaten Donggala selama melakukan kegiatan operasional di Tahun 2024 dan 2023 serta penjelasannya diuraikan sebagai berikut:

Uraian	Tahun 2024	Tahun 2023
Bagian Laba yang Dibagikan kepada Pemerintah Daerah (Dividen) atas Penyertaan Modal pada BUMD (Lembaga Keuangan)– LO	5.493.161.486,00	4.959.352.481,00
Bagian Laba yang Dibagikan kepada Pemerintah Daerah (Dividen) atas Penyertaan Modal pada BUMD (Bidang Air Minum)– LO	0,00	0,00
Jumlah	**5.493.161.486,00**	**4.959.352.481,00**

Penjelasan:

1. Perubahan nilai Hasil Pengelolaan Kekayaan Daerah yang Dipisahkan Daerah - LO Tahun 2024 dari Tahun 2023 disebabkan oleh Dividen atau Bagian Laba yang Dibagikan kepada Pemerintah Daerah atas Penyertaan Modal pada BUMD (Lembaga Keuangan) mengalami kenaikan dari tahun sebelumnya. Hal ini di sebabkan pengelolaan keuangan di Bank BPD yang baik sehingga menghasilkan dari sisi pendapatan berdasarkan Perjanjian kerja sama Antara Pemerintah Kabupaten Donggala da PT Bank Pembangunan Daerah Sulawesi Tengah Nomor 942/BPD-ST/DIR/PMSR/XVII/2023 tentang Pengelolaan Uang Daerah;
2. Pengakuan Pendapatan Hasil Pengelolaan Kekayaan Daerah yang Dipisahkan dalam LO Tahun 2024 ini sama dengan saldo Pendapatan Hasil Pengelolaan Kekayaan Daerah yang Dipisahkan dalam LRA TA. 2024 sebesar Rp0,00 (Rp5.493.161.486,00 – Rp5.493.161.486,00). Hal ini merupakan penerimaan dividen dari BPD Bank Sulteng senilai Rp5.493.161.486,00.

5.4.1.1.4 Lain - Lain PAD yang Sah - LO

Berikut ini merupakan penjelasan dari halaman muka Laporan Keuangan atas LO untuk Pos Lain-Lain PAD yang Sah - LO Tahun 2024 dan 2023 yaitu rincian atas saldo Lain-Lain PAD yang Sah - LO yang diakui oleh Pemerintah Kabupaten Donggala selama melakukan kegiatan operasional di Tahun 2024 dan 2023 serta penjelasannya diuraikan sebagai berikut:

Uraian	Tahun 2024	Tahun 2023
Hasil Penjualan BMD yang Tidak Dipisahkan– LO	957.603.400,00	665.001.000,00
Hasil Pemanfaatan BMD yang Tidak Dipisahkan– LO	5.354.083,33	0,00
Jasa Giro– LO	3.170.461.813,05	2.006.353.746,92
Pendapatan Bunga – LO	1.371.872.022,00	0,00
Penerimaan atas Tuntutan Ganti Kerugian Keuangan Daerah– LO	889.363.703,00	0,00
Penerimaan Komisi, Potongan, atau Bentuk Lain-LO	673.492.269,14	13.331.571,00
Pendapatan Denda atas Keterlambatan Pelaksanaan Pekerjaan– LO	6.103.769.147,85	3.271.461.485,16
Pendapatan Denda Pajak Daerah– LO	1.110.400.787,41	968.031.216,37
Pendapatan dari Pengembalian– LO	2.696.667.386,00	2.250.007.296,00
Pendapatan BLUD– LO	18.612.678.272,44	15.986.204.579,79
Pendapatan Dana Kapitasi Jaminan Kesehatan Nasional (JKN) pada Fasilitas Kesehatan Tingkat Pertama (FKTP)– LO	0,00	12.750.191.187,00
Pendapatan Hasil Pelaksanaan Perjanjian/Kontrak– LO	0,00	3.346.400.988,00
Jumlah	**35.591.662.884,22**	**41.256.983.070,24**

Penjelasan:

1. Perubahan nilai Lain-Lain PAD yang Sah – LO Tahun 2024 dari Tahun 2023 disebabkan hal-hal berikut:
   a. Adanya kenaikan Hasil Pendapatan Penjualan BMD yang Tidak Dipisahkan sebesar 44% atau sebesar Rp292.602.400,00 dan Pendapatan Denda atas Keterlambatan Pelaksanaan Pekerjaan yang naik sebesar 86,58% atau sebesar Rp2.832.307.662,69 dibandingkan tahun sebelumnya. Secara signifikan kenaikan terjadi pada Penerimaan Komisi, Potongan, atau Bentuk Lain 4.951,82% atau sebesar Rp660.155.681,14.
   b. Adanya penurunan pendapatan di tahun anggaran 2024 terjadi di beberapa objek Pendapatan, diantaranya Pendapatan Dana Kapitasi Jaminan Kesehatan Nasional (JKN) pada Fasilitas Kesehatan Tingkat Pertama (FKTP), dan Pendapatan Hasil Pelaksanaan Perjanjian Kontrak yang mengalami penurunan sebesar 100% dibandingkan dengan tahun sebelumnya.

2. Pengakuan Lain-Lain PAD yang Sah dalam LO Tahun 2024 *lebih besar* dari saldo Lain-Lain PAD yang Sah dalam LRA TA. 2024 sebesar Rp2.895.726.115,76 (Rp35.591.662.884,22 - Rp32.695.923.768,46)). Hal tersebut disebabkan perbedaan pengakuan peristiwa-peristiwa yang mempengaruhi penambahan dan/atau pengurangan Lain-Lain PAD yang Sah dalam LO, yang dijelaskan sebagai berikut:

Uraian	Nilai	
Selisih LO – LRA		**2.895.726.115,76**
Penjelasan Selisih:		
➢ Penambahan Pendapatan LRA terhadap LO:		
✓ Piutang Denda Pajak Mineral bukan Logam dan Batuan tahun 2024	1.087.336.236,80	
✓ Piutang Taspen Tahun 2024	290.959.624,00	
✓ Piutang BLUD Tahun 2024	3.149.789.000,00	
✓ Koreksi atas Piutang Taspen Tahun 2024	4.927.316,00	
✓ Koreksi atas Piutang BLUD Tahun 2024	114.553.900,00	
✓ Koreksi atas Pitang Denda Pajak Mineral bukan Logan dan Batuan TA. 2024	8.128.301,13	
✓ Koreksi atas Piutang Pendapatan Bunga TDF TA. 2024	284.633,00	
✓ Koreksi atas Piutang temuan BPK (TPTGR) tahun 2023	488.162.459,00	
Jumlah Penambah	**5.144.141.469,93**	
➢ Pengurangan Pendapatan LRA terhadap LO:		
✓ Pelunasan Piutang Taspen 2024	252.963.074,00	
✓ Pelunasan Piutang BLUD 2024	1.272.278.700,00	
✓ Pelunasan Piutang Denda Pajak Mineral bukan Logam dan Batuan TA. 2024	19.394.663,50	
✓ Pelunasan Piutang BMD pada RSUD Kabelota TA. 2024	29.814.000,00	
✓ Pendapatan Diterima Dimuka Sewa Lahan Parkir Palu Grand Mall TA. 2024	44.331.750,00	
✓ Pendapatan Diterima Dimuka Sewa ATM TA. 2024	15.104.166,67	
✓ Koreksi atas Piutang Hasil Penjualan BMD yang Tidak Dipisahkan	614.529.000,00	
Jumlah Pengurang	**2.248.415.354,17**	
Jumlah Penjelasan Selisih		**2.895.726.115,76**

5.4.1.2 Pendapatan Transfer - LO

Berikut ini merupakan penjelasan dari halaman muka Laporan Keuangan atas LO untuk Pos Pendapatan Transfer - LO Tahun 2024 dan 2023 yaitu rincian atas saldo Pendapatan Transfer - LO yang diakui oleh Pemerintah Kabupaten Donggala selama melakukan kegiatan operasional di Tahun 2024 dan 2023 diuraikan sebagai berikut:

Uraian	Tahun 2024	Tahun 2023
Pendapatan Transfer Pemerintah Pusat– LO	1.095.654.289.187,00	1.066.814.048.133,0
Pendapatan Transfer Antar Daerah– LO	66.122.059.385,00	51.963.186.856,0
Jumlah	**1.161.776.348.572,00**	**1.118.777.234.989,0**

5.4.1.2.1 Pendapatan Transfer Pemerintah Pusat - LO

Berikut ini merupakan penjelasan dari halaman muka Laporan Keuangan atas LO untuk Pos Pendapatan Transfer Pemerintah Pusat - LO Tahun 2024 dan 2023 yaitu rincian atas saldo Pendapatan Transfer Pemerintah Pusat - LO yang diakui oleh Pemerintah Kabupaten Donggala selama melakukan kegiatan operasional di Tahun 2024 dan 2023 serta penjelasannya diuraikan sebagai berikut:

Uraian	Tahun 2024	Tahun 2023
Dana Perimbangan– LO		
• Dana Transfer Umum - Dana Bagi Hasil (DBH)– LO	54.711.942.500,00	121.468.515.747,0
• Dana Transfer Umum - Dana Alokasi Umum (DAU)– LO	729.528.285.591,00	648.794.084.000,0
• Dana Transfer Khusus - Dana Alokasi Khusus (DAK) Fisik– LO	128.554.075.706,00	121.960.475.157,0
• Dana Transfer Khusus - Dana Alokasi Khusus (DAK) Non Fisik– LO	170.247.286.390,00	160.048.094.229,0
Dana Insentif Daerah – LO		
• Dana Insentif Daerah – LO	0,00	14.542.879.000,0
• Insentif Fiskal – LO	12.612.699.000,00	0,0
Jumlah	**1.095.654.289.187,00**	**1.066.814.048.133,0**

Penjelasan:

1. Perubahan nilai Pendapatan Transfer Pemerintah Pusat – LO Tahun 2024 dari Tahun 2023 disebabkan hal-hal berikut:
   a. Adanya kenaikan dan penurunan pendapatan transfer dari pusat baik transfer umum maupun transfer khusus berdasarkan Perpres Nomor 76 Tahun 2023 tentang Rincian APBN TA. 2024 pada Lampiran V tentang Rincian Anggaran Transfer ke Daerah Tahun Anggaran 2023. serta adanya Peraturan Menteri Keuangan Nomor 204/PMK.07/2022 tentang Pengelolaan Dana Alokasi Khusus Non Fisik.;
   b. Adanya realisasi Dana Insentif Daerah ditahun 2023 dibandingkan dengan tahun sebelumnya. Realisasi ini berdasarkan Peraturan Menteri Keuangan Nomor 125 Tahun 2023 tentang Pengelolaan Insentif Fiskal.
2. Pengakuan Pendapatan Transfer Pemerintah Pusat dalam LO Tahun 2024 *lebih kecil* dari saldo Pendapatan Transfer Pemerintah Pusat dalam LRA TA. 2024 sebesar Rp142.837.602.296,00 (Rp1.095.654.289.187,00 - Rp1.312.060.688.483,00). Hal tersebut disebabkan perbedaan pengakuan peristiwa-peristiwa yang mempengaruhi penambahan dan/atau pengurangan Lain-Lain Pendapatan Asli Daerah yang Sah dalam LO, yang dijelaskan sebagai berikut:

Uraian		Nilai
Selisih LO – LRA		**(216.406.399.296,00)**
Penjelasan Selisih:		
➢ Penambahan Pendapatan LRA terhadap LO:		
✓	0,00	
	Jumlah Penambah	**0,00**
➢ Pengurangan Pendapatan LRA terhadap LO:		
✓ Pendapatan Transfer Dana Desa yang tidak dicatat dalam Laporan Operasional-LO	142.837.602.296,00	
✓ Reklas Dana TDF dari Pendapatan Hibah	73.568.797.000,00	
	Jumlah Pengurang	**216.406.399.296,00**
Jumlah Penjelasan Selisih		**(216.406.399.296,00)**

5.4.1.2.2 Pendapatan Transfer Antar Daerah - LO

Berikut ini merupakan penjelasan dari halaman muka Laporan Keuangan atas LO untuk Pos Pendapatan Transfer Antar Daerah - LO Tahun 2024 dan 2023 yaitu rincian atas saldo Pos Pendapatan Transfer Antar Daerah - LO yang diakui oleh Kabupaten Donggala selama melakukan kegiatan operasional di Tahun 2024 dan 2023 serta penjelasannya diuraikan sebagai berikut:

Uraian	Tahun 2024	Tahun 2023
Pendapatan Bagi Hasil– LO		
• Pendapatan Bagi Hasil Pajak Kendaraan Bermotor – LO	7.530.446.376,00	5.657.723.326,00
• Pendapatan Bagi Hasil Bea Balik Nama Kendaraan Bermotor – LO	8.833.093.701,00	6.214.546.667,00
• Pendapatan Bagi Hasil Pajak Bahan Bakar Kendaraan Bermotor – LO	35.688.908.428,00	17.655.415.202,00
• Pendapatan Bagi Hasil Pajak Air Permukaan – LO	579.635.727,00	516.355.551,00
• Pendapatan Bagi Hasil Pajak Rokok – LO	13.489.975.153,00	15.239.146.110,00
Bantuan Keuangan – LO		
• Bantuan Keuangan Umum dari Pemerintah Provinsi	0,00	6.680.000.000,00
Jumlah	**66.122.059.385,00**	**51.963.186.856,00**

Penjelasan:

1. Perubahan nilai Pendapatan Transfer Antar Daerah – LO Tahun 2024 dari Tahun 2023 disebabkan hal-hal berikut:
   a. Adanya Penigkatan Pendapatan Bagi Hasil dari Provinsi sebesar Rp14.158.872.529,00 dari tahun sebelumnya. Secara signifikan peningkatan terjadi pada Pendapatan Bagi Hasil Pajak Kendaraan Bermotor, Bagi Hasil Bea Balik Nama Kendaraan Bermotor dan Bagi Hasil Pajak Bahan Bakar Kendaraan Bermotor;
   b. Penigkatan Pendapatan Bagi Hasil dari Provinsi berdasarkan Surat Keputusan Gubernur Sulawesi Tengah Nomor 900.1.14.3/28/BAPENDA-G.ST/2025 tentang Penetapan Besaran Penyaluran Bagi Hasil Pajak Daerah bagian Kabupaten;
2. Pengakuan Pendapatan Transfer Antar Daerah dalam LO Tahun 2024 *lebih besar* dari saldo Pendapatan Transfer Antar Daerah dalam LRA TA. 2024 sebesar Rp10.306.707.384,00 (Rp66.122.059.385,00 - Rp55.815.352.001,00). Hal tersebut disebabkan perbedaan pengakuan peristiwa-peristiwa yang mempengaruhi pengurangan Pendapatan Transfer Antar Daerah dalam LO, yang dijelaskan sebagai berikut:

Uraian		Nilai
Selisih LO – LRA		**10.306.707.384,00**
Penjelasan Selisih:		
➢ Penambahan Pendapatan LRA terhadap LO:		
✓ Piutang Bagi Hasil Pajak Provinsi tahun 2024	16.075.971.372,00	
Jumlah Penambah	**16.075.971.372,00**	
➢ Pengurangan Pendapatan LRA terhadap LO:		
✓ Pelunasan Piutang Bagi Hasil Pajak Provinsi Tahun 2024	5.769.263.988,00	
Jumlah Pengurang	**5.769.263.988,00**	
Jumlah Penjelasan Selisih		**10.306.707.384,00**

5.4.1.3 Lain - Lain Pendapatan Daerah yang Sah - LO

Berikut ini merupakan penjelasan dari halaman muka Laporan Keuangan atas LO untuk Pos Lain-lain Pendapatan yang Sah - LO Tahun 2024 dan 2023 yaitu rincian atas saldo Lain-lain Pendapatan yang Sah - LO yang diakui oleh Kabupaten Donggala selama melakukan kegiatan operasional di Tahun 2024 dan 2023 diuraikan sebagai berikut:

Uraian	Tahun 2024	Tahun 2023
Pendapatan Hibah – LO	0,00	22.911.080.526,00
Lain-lain Pendapatan Sesuai Dengan Ketentuan Peraturan Perundang-Undangan (FKTP) -LO	14.096.367.866,00	0,00

Uraian	Tahun 2024	Tahun 2023
Jumlah	**14.096.367.866,00**	**22.911.080.526,00**

5.4.1.3.1 Pendapatan Hibah - LO

Berikut ini merupakan penjelasan dari halaman muka Laporan Keuangan atas LO untuk Pos Pendapatan Hibah - LO Tahun 2024 dan 2023 yaitu rincian atas saldo Pendapatan Hibah - LO yang diakui oleh Pemerintah Kabupaten Donggala selama melakukan kegiatan operasional di Tahun 2024 dan 2023 serta penjelasannya diuraikan sebagai berikut:

Uraian	Tahun 2024	Tahun 2023
Pendapatan Hibah dari Pemerintah Pusat	0,00	22.911.080.526,00
Jumlah	**0,00**	**22.911.080.526,00**

Penjelasan:

1. Perubahan nilai Pendapatan Hibah – LO Tahun 2024 dari Tahun 2023 disebabkan hal-hal berikut:
   a. Adanya peningkatan nilai Pendapatan Hibah dari pemerintah pusat kepada Pemerintah Daerah Kabupaten Donggala dari tahun sebelumnya;
   b. Adanya Pendapatan Hibah dari Badan/Lembaga/Organisasi Dalam Negeri/Luar Negeri untuk Tahun Anggaran 2024.
2. Pengakuan Pendapatan Hibah dalam LO Tahun 2024 *sama* dari saldo Pendapatan Hibah dalam LRA TA. 2024 sebesar Rp0,00.

5.4.1.3.2 Lain-lain Pendapatan Sesuai Dengan Ketentuan Peraturan Perundang-Undangan - LO

Berikut ini merupakan penjelasan dari halaman muka Laporan Keuangan atas LO untuk Pos Lain-lain Pendapatan Sesuai Dengan Ketentuan Peraturan Perundang-Undangan - LO Tahun 2024 dan 2023 yaitu rincian atas saldo Lain-lain Pendapatan Sesuai Dengan Ketentuan Peraturan Perundang-Undangan - LO yang diakui oleh Pemerintah Kabupaten Donggala selama melakukan kegiatan operasional di Tahun 2024 dan 2023 serta penjelasannya diuraikan sebagai berikut:

Uraian	Tahun 2024	Tahun 2023
Pendapatan Dana Kapitasi Jaminan Kesehatan Nasional (JKN) pada Fasilitas Kesehatan Tingkat Pertama (FKTP)-LO	14.096.367.866,00	0,00
Jumlah	**14.096.367.866,00**	**0,00**

Penjelasan:

3. Perubahan nilai Lain-lain Pendapatan Sesuai Dengan Ketentuan Peraturan Perundang-Undangan – LO Tahun 2024 dari Tahun 2023 disebabkan hal-hal berikut:
   a. Adanya peningkatan nilai Lain-lain Pendapatan Sesuai Dengan Ketentuan Peraturan Perundang-Undangan dari tahun sebelumnya yakni Pendapatan Dana Kapitasi Jaminan Kesehatan Nasional (JKN) pada Fasilitas Kesehatan Tingkat Pertama (FKTP);
   b. Adanya realisasi Pendapatan Dana Kapitasi JKN pada Rumah Sakit Non BLUD.
4. Pengakuan Lain-lain Pendapatan Sesuai Dengan Ketentuan Peraturan Perundang-Undangan dalam LO Tahun 2024 *sama* dari saldo Lain-lain Pendapatan Sesuai Dengan Ketentuan Peraturan Perundang-Undangan dalam LRA TA. 2024 sebesar Rp0,00 (Rp14.096.367.866,00 – Rp14.096.367.866,00).

5.4.2 Beban Operasional

Berikut ini merupakan penjelasan dari halaman muka Laporan Keuangan atas LO untuk Pos Beban Operasional Tahun 2024 dan 2023 yaitu rincian saldo Beban Operasional yang diakui oleh Pemerintah Kabupaten Donggala selama melakukan kegiatan operasional di Tahun 2024 dan 2023 diuraikan sebagai berikut:

Uraian	Tahun 2024	Tahun 2023
Beban Pegawai	598.737.953.590,78	487.114.342.925,00
Beban Barang dan Jasa	350.216.482.215,26	264.668.036.239,41
Beban Hibah	81.582.120.079,52	22.074.744.764,00
Beban Bantuan Sosial	1.720.000.000,00	10.179.660.482,00

Uraian	Tahun 2024	Tahun 2023
Beban Penyisihan Piutang	671.731.622,97	4.992.708.860,00
Jumlah	**1.032.928.287.508,53**	**789.029.493.270,91**

Penjelasan:
Komposisi realisasi Beban Operasional Tahun 2024 pada Pemerintah Kabupaten Donggala digambarkan dalam bentuk diagram dibawah ini.



5.4.2.1 Beban Pegawai

Berikut ini merupakan penjelasan dari halaman muka Laporan Keuangan atas LO untuk Pos Beban Pegawai Tahun 2024 dan 2023 yaitu rincian atas saldo Beban Pegawai yang diakui oleh Pemerintah Kabupaten Donggala selama melakukan kegiatan operasional di Tahun 2024 dan 2023 diuraikan sebagai berikut:

Uraian	Tahun 2024	Tahun 2023
Beban Gaji dan Tunjangan ASN	453.922.039.492,00	361.623.228.040,00
Beban Tambahan Penghasilan ASN	34.354.071.123,00	32.621.948.068,00
Beban Tambahan Penghasilan berdasarkan Pertimbangan Objektif Lainnya ASN	96.199.650.347,78	81.335.865.992,00
Beban Gaji dan Tunjangan DPRD	13.415.446.857,00	10.638.529.560,00
Beban Gaji dan Tunjangan KDH/WKDH	246.345.771,00	323.051.265,00
Beban Penerimaan Lainnya Pimpinan DPRD serta KDH/WKDH	600.400.000,00	482.380.000,00
Belanja Pegawai BOS	0,00	89.340.000,00
Jumlah	**598.737.953.590,78**	**487.114.342.925,00**

Penjelasan:

1. Perubahan nilai Beban Pegawai Tahun 2024 dari Tahun 2023 disebabkan hal-hal berikut:
   a. Meningkatnya nilai Beban Pegawai dari tahun sebelumnya di antaranya realisasi Gaji dan Tunjangan ASN yang mengalami kenaikan 25,52% atau sebesar Rp92.298.811.452,,00 sehingga mempengaruhi Beban tersebut. Hal ini disebabkan adanya tambahan pembayaran terhadap PPPK yang sudah di biayai oleh Pemerintah Daerah Kabupaten Donggala;
   b. Adanya pelunasan pembayaran atas tambahan penghasilan Guru di tahun 2024 sehingga mempengaruhi nilai Beban Pegawai tersebut.
2. Pengakuan Beban Pegawai dalam LO Tahun 2024 *lebih besar* dari saldo Belanja Pegawai dalam LRA TA. 2024 sebesar Rp8.338.868.240,00 (Rp598.737.953.590,78 - Rp590.399.085.350,78). Hal tersebut disebabkan perbedaan pengakuan peristiwa-peristiwa yang mempengaruhi pengurangan Beban Pegawai dalam LO, yang dijelaskan sebagai berikut:

Uraian	Nilai

Uraian		Nilai
Selisih LO – LRA		**8.338.868.240,00**
Penjelasan Selisih:		
➢ Penambahan Beban LO:		
✓ Utang belanja pegawai atas Tunjangan Profesi Guru Tahun 2024	2.117.749.400,00	
✓ Utang Belanja Pegawai Atas Tunjangan Khusus Guru Tahun 2024	2.154.075.600,00	
✓ Utang belanja Pegawai atas Tambahan Penghasilan Guru Tahun 2024	214.250.000,00	
✓ Utang belanja Fungsiaonal Tahun 2024	4.158.685.000,00	
Jumlah Penambahan	**8.644.760.000,00**	
➢ Pengurangan Beban LO:		
✓ Utang Belanja Pegawai Atas Tunjangan Khusus Guru Tahun 2024	272.357.400,00	
✓ Utang Belanja Pegawai Atas Tunjangan Profesi Guru Tahun 2024	29.388.600,00	
✓ Kurang Catat Kelebihan Pembayaran IWP 1% dan IWP 4% Tahun 2023	4.145.760,00	
Jumlah Pengurangan	**305.891.760,00**	
Jumlah Penjelasan Selisih		**8.338.868.240,00**

5.4.2.2 Beban Barang dan Jasa

Berikut ini merupakan penjelasan dari halaman muka Laporan Keuangan atas LO untuk Pos Beban Barang dan Jasa Tahun 2024 dan 2023 yaitu rincian atas saldo Beban Barang dan Jasa yang diakui oleh Pemerintah Kabupaten Donggala selama melakukan kegiatan operasional di Tahun 2024 dan 2023 diuraikan sebagai berikut:

Uraian	Tahun 2024	Tahun 2023
Beban Barang	94.419.655.838,52	9.609.779.830,61
Beban Jasa	127.410.638.837,41	124.603.102.558,80
Beban Pemeliharaan	18.800.315.522,42	12.854.341.925,00
Beban Perjalanan Dinas	58.238.183.411,66	53.647.282.417,00
Beban Uang dan/atau Jasa untuk Diberikan kepada Pihak Ketiga/Pihak Lain/Masyarakat	1.276.435.000,00	1.133.075.000,00
Beban Barang dan Jasa BOS	38.889.518.729,00	42.997.825.239,00
Beban Barang dan Jasa BLUD	11.181.734.876,25	19.822.629.269,00
Jumlah	**350.216.482.215,26**	**264.668.036.239,41**

Penjelasan:

1. Perubahan nilai Beban Barang dan Jasa Tahun 2024 dari Tahun 2023 disebabkan hal-hal berikut:
   a. Meningkatnya nilai Beban Barang dan Jasa dari tahun sebelumnya meliputi Beban Barang yang mengalami kenaikan 882,54% atau sebesar Rp84.809.876.007,91, Beban Pemeliharaan yang mengalami kenaikan 46,26% atau sebesar Rp5.945.973.597,42 dan Beban Uang dan/atau Jasa untuk Diberikan kepada Pihak Ketiga/Pihak Lain/Masyarakat yang mengalami kenaikan sebesar 12,65% atau sebesar Rp143.360.000,00. Hal ini di sebabkan tidak tercapainya realisasi belanja pada tahun berjalan sehingga mempengaruhi nilai beban tersebut;
   b. Secara signifikan perubahan terjadi pada Beban Barang yakni Beban Barang dan Jasa BLUD yang menurun sebesar Rp8.640.894.392,75 sehingga pada tahun 2024 mempengaruhi secara umum nilai pada Beban Barang dan Jasa.
2. Pengakuan Beban Barang dan Jasa dalam LO Tahun 2024 *lebih kecil* dari saldo Belanja Barang dan Jasa dalam LRA TA. 2024 sebesar Rp10.232.454.218,32 (Rp350.216.482.215,26 – Rp360.448.936.433,58). Hal tersebut disebabkan perbedaan pengakuan peristiwa-peristiwa yang mempengaruhi penambahan dan/atau pengurangan Beban Barang dan Jasa dalam LO, yang dijelaskan sebagai berikut:

Uraian		Nilai
Selisih LO – LRA		**(10.232.454.218,32)**
Penjelasan Selisih:		
➢ Penambahan Beban LO:		
✓ Reklas dari Belanja Modal ke Jasa	7.028.905.065,13	
✓ Penambahan Utang Penerangan Jalan Umum Tahun 2024	1.076.036.750,00	
✓ Penambahan Beban Barang dari Barang ekstrakom (Reklas)	8.898.563.858,00	

Uraian		Nilai	
✓	Koreksi Tambah atas kurang catat Utang Penerangan Jalan Umum TA. 2024	105.689.437,00	
✓	Pengembalian Bangunan Kesehatan	3.001,00	
✓	Koreeksi atas utang belanja barang dan jasa RSUD Kabelota yang belum tercatatat	34.094.000,00	
✓	Koreksi atas Pembayaran di Muka Apkasi	30.000.000,00	
✓	Koreksi atas Stock Opname 2024	3.972.048.230,05	
	Jumlah Penambah	**21.145.340.341,41**	
➢	Pengurangan Beban LO:		
✓	Reklas dari Belanja Barang dan Jasa ke Aset Tetap	11.521.841.770,73	
✓	Pelunasan atas Utang Klaim Jamkesda Tahun 2024	1.314.043.880,00	
✓	Pelunasan atas Utang Klaim Jampersal Tahun 2024	3.646.432.651,00	
✓	Pelunasan Utang Penerangan Jalan Umum	8.807.632.026,00	
✓	Koreksi Extrakom pada Peralatan dan Mesin Alat Rumah Tangga Lainnya (Hiome Use)	6,00	
✓	KOREKSI ATB 2023 PADA ASET TAK BERWUJUD (SOFTWARE)	203.535.425,00	
✓	Beban Persediaan 2024	5.884.308.801,00	
	Jumlah Pengurang	**31.377.794.559,73**	
	Jumlah Penjelasan Selisih		**(10.232.454 218,32)**

5.4.2.3 Beban Hibah

Berikut ini merupakan penjelasan dari halaman muka Laporan Keuangan atas LO untuk Pos Beban Hibah Tahun 2024 dan 2023 yaitu rincian atas saldo Beban Hibah yang diakui oleh Pemerintah Kabupaten Donggala selama melakukan kegiatan operasional di Tahun 2024 dan 2023 diuraikan sebagai berikut:

Uraian	Tahun 2024	Tahun 2023
Beban Hibah kepada Pemerintah Pusat	58.889.314.500,00	5.832.427.0 0,00
Beban Hibah kepada Pemerintah daerah Lainnya	0,00	4.335.855.2 0,00
Beban Hibah kepada Badan, Lembaga, Organisasi Kemasyarakatan yang Berbadan Hukum Indonesia	12.613.805.049,52	5.100.200.0 0,00
Beban Hibah Dana BOS	2.171.205.600,00	5.929.944.0 0,00
Beban Hibah Bantuan Keuangan kepada Partai Politik	914.194.930,00	876.318.5 4,00
Beban Hibah Dana BOSP	6.993.600.000,00	0,00
Jumlah	**81.582.120.079,52**	**22.074.744.7 4,00**

Penjelasan:

1. Perubahan nilai Beban Hibah Tahun 2024 dari Tahun 2023 disebabkan hal-hal berikut:
   a. Peningkatan Beban Hibah dari tahun sebelumnya disebabkan karena adanya kenaikan pada Beban Hibah kepada Pemerintah Pusat sebesar Rp53.056.887.500,00 atau 909,69%. Beban ini diantaranya merupakan Hibah Uang Pilkada kepada KPU sebesar Rp29.795.187.000,00, Hibah Uang Pilkada kepada Kepolisian Resor Donggala sebesar Rp10.317.416.000,00, Hibah Uang Pilkada kepada Kodim 1306 PL sebesar Rp1.735.020.000,00 dan Hibah Uang Pilkada kepada BAWASLU sebesar Rp11.041.634.000,00 di Badan Kesatuan Bangsa dan Politik berdasarkan Keputusan Bupati Donggala Nomor 188.45/0795/Kesbang-Pol/2023 tentang Penetapan Penerima Hibah Pemerintah Kabupaten Donggala Tahun 2024 serta adanya Beban tansdari tahun sebelumnya sehingga mempengaruhi nilai beban tersebut.
   b. Adanya Belanja Hibah Dana BOSP yakni Dana PAUD sebesar Rp5.265.300.000,00 dan Hibah Dana BOSP Kesetaraan sebesar Rp1.728.300.000,00.
2. Pengakuan Beban Hibah dalam LO Tahun 2024 ini sama dengan saldo Belanja Hibah dalam LRA TA. 2024 sebesar Rp11.158.805.049,52 (Rp81.582.120.079,52 – Rp70.423.315.030,00). Hal tersebut disebabkan persamaan pengakuan peristiwa-peristiwa yang mempengaruhi Beban Hibah dalam LO, yang dijelaskan sebagai berikut:

Uraian		Nilai	
Selisih LO – LRA			11.158.805.049,52
Penjelasan Selisih:			
➢ Penambahan Beban LO			
✓ Koreksi atas Hibah Aset Tetap 2024		11.158.805.049,52	
	Jumlah Penambah	**11.158.805.049,52**	

Uraian		Nilai
➢ Pengurangan Beban LO:		
✓	0,00	
Jumlah Pengurangan	**0,00**	
Jumlah Penjelasan Selisih		11.158.805.049,52

5.4.2.4 Beban Bantuan Sosial

Berikut ini merupakan penjelasan dari halaman muka Laporan Keuangan atas LO untuk Pos Beban Bantuan Sosial Tahun 2024 dan 2023 yaitu rincian atas saldo Beban Bantuan Sosial yang diakui oleh Pemerintah Kabupaten Donggala selama melakukan kegiatan operasional di Tahun 2024 dan 2023 diuraikan sebagai berikut:

Uraian	Tahun 2024	Tahun 2023
Beban Bantuan Sosial kepada Individu	1.720.000.000,00	3.499.660.482,00
Beban Bantuan Sosial kepada Keluarga	0,00	6.680.000.000,00
Jumlah	**1.720.000.000,00**	**10.179.660.482,00**

Penjelasan:

1. Perubahan nilai Beban Bantuan Sosial Tahun 2024 dari Tahun 2023 disebabkan hal-hal berikut:
   a. Adanya Penurunan Beban Bantuan Sosial dari tahun sebelumnya sebesar Rp1.779.660.482,00 atau 50,85%. Ini merupakan Belanja Bantuan Sosial yang terealisasi di tahun 2024 kepada Individu berupa bantuan rumah swadaya di beberapa Kelurahan dan Desa yang ada di Kabupaten Donggala yang dikelola oleh Dinas Perumahan Kawasan Permukiman dan Pertanahan TA. 2024;
   b. Adanya penurunan pada Beban Bantuan Sosial kepada Keluarga sebesar Rp6.680.000.000,00 atau 100,00% dari tahun sebelumnya pada Dinas Perumahan Kawasan Pemukiman dan Pertanahan. Disebabkan karena tidak dianggarkan ditahun 2024.
2. Pengakuan Beban Bantuan Sosial dalam LO Tahun 2024 ini sama dengan saldo Belanja Bantuan Sosial dalam LRA TA. 2024 Rp0,00 (Rp1.720.000.000,00 - Rp1.720.000.000,00).

5.4.2.5 Beban Penyisihan Piutang

Berikut ini merupakan penjelasan dari halaman muka Laporan Keuangan atas LO untuk Pos Beban Penyisihan Piutang Tahun 2024 dan 2023 yaitu rincian atas saldo Beban Penyisihan Piutang yang diakui oleh Pemerintah Kabupaten Donggala selama melakukan kegiatan operasional di Tahun 2024 dan 2023 diuraikan sebagai berikut:

Uraian	Tahun 2024	Tahun 2023
Beban Penyisihan Piutang Pajak Daerah	(572.385.815,09)	2.719.126.043,22
Beban Penyisihan Piutang Retribusi Daerah	359.082.704,28	214.533.272,47
Beban Penyisihan Piutang Lain - Lain PAD yang Sah	885.034.733,78	2.059.049.544,81
Jumlah	**671.731.622,97**	**4.992.708.860,50**

Penjelasan:

1. Perubahan nilai Beban Penyisihan Piutang Tahun 2024 dari Tahun 2023 disebabkan hal-hal berikut:
   a. Terdapat Penurunan pada Beban Penyisihan Piutang Pajak sebesar Rp3.291.511.858,31 atau 121,05%. Kenaikan terjadi pada Beban Retribusi sebesar Rp144.549.431,81 atau 67,38%. Hal ini merupakan Realisasi Pelunasan Piutang di tahun berjalan sehingga mempengaruhi nilai pada Beban Penyisihan Piutang tersebut;
   b. Adanya Peraturan Bupati Donggala Nomor 31 tahun 2024 tentang Kebijakan Akuntansi Pemerintah Daerah dan Peraturan Menteri Keuangan Republik Indonesia Nomor 69/PMK.06/2014 tentang Penentuan Kualitas Piutang dan Pembentukan Penyisihan Piutang.
2. Pengakuan Beban Penyisihan Piutang dalam LO Tahun 2024 ini sama dengan perubahan saldo Penyisihan Piutang dari Tahun 2023 ke Tahun 2024 dalam Neraca per 31 Desember 2024 sebesar Rp671.731.622,97 (Rp14.449.470.724,14 - Rp 13.777.739.101,17). Hal tersebut disebabkan persamaan pengakuan peristiwa-

peristiwa yang mempengaruhi penambahan dan/atau pengurangan penurunan Penyisihan Piutang dalam Neraca, yang dijelaskan sebagai berikut:

Uraian		Nilai	
Selisih LO – Perubahan Saldo dalam Neraca			**671.731.622,97**
Penjelasan Selisih:			
➢ Penambahan Penyisihan Piutang:			
✓ Beban Penyisihan Piutang Pajak Daerah		(572.385.815,09)	
✓ Beban Penyisihan Piutang Retribusi Daerah		359.082.704,28	
✓ Beban Penyisihan Piutang Lain - Lain PAD yang Sah		885.034.733,78	
	Jumlah Penambahan	**671.731.622,97**	
➢ Pengurangan Penyisihan Piutang:			
✓		0,00	
	Jumlah Pengurangan	**0,00**	
Jumlah Penjelasan Selisih			**671.731.622,97**

5.4.3 Beban Penyusutan dan Amortisasi

Berikut ini merupakan penjelasan dari halaman muka Laporan Keuangan atas LO untuk Pos Beban Penyusutan dan Amortisasi Tahun 2024 dan 2023 yaitu rincian atas saldo Beban Penyusutan dan Amortisasi yang diakui oleh Pemerintah Kabupaten Donggala selama melakukan kegiatan operasional di Tahun 2024 dan 2023 diuraikan sebagai berikut:

Uraian	Tahun 2024	Tahun 2023
Beban Penyusutan Peralatan dan Mesin	32.099.692.227,51	40.723.716.453,11
Beban Penyusutan Gedung dan Bangunan	21.665.930.540,48	20.067.628.638,00
Beban Penyusutan Jalan, Jaringan, dan Irigasi	16.002.702.003,49	156.442.240.964,89
Beban Penyusutan Aset Tetap Lainnya	0,00	76.240,00
Beban Amortisasi Aset Lainnya - Aset Tidak Berwujud	148.729.970,83	105.666.500,00
Jumlah	**69.917.054.742,31**	**217.339.328.796,00**

Penjelasan:

1. Perubahan nilai Beban Penyusutan dan Amortisasi Tahun 2024 dari Tahun 2023 disebabkan hal-hal berikut:
   a. Penurunan Beban pada Penyusutan dan Amortisasi terjadi di karenakan adanya Beban Penyusutan Jalan, Jaringan dan Irigasi yang merupakan Hibah ke masyarakat serta adanya Penyusutan Aset Jalan, Jaringan dan Irigasi Tahun 2024 sebesar 89,77% atau sebesar Rp140.439.538.961,40 ;
   b. Adanya Penyusutan Beban Amortisasi Aset Lainnya – Aset Tidak Berwujud tahun 2024 sehingga mempengaruhi nilai pada beban tersebut.
2. Perbedaan pengakuan Beban Penyusutan dan Amortisasi dalam LO Tahun 2024 dengan selisih/perubahan saldo Akumulasi Penyusutan Aset Tetap dan Aset Lainnya serta perubahan saldo Akumulasi Amortisasi Aset Tak Berwujud dari Tahun 2023 ke Tahun 2024 dalam Neraca per 31 Desember 2024 diungkapkan dalam CaLK terkait Penjelasan atas Pos-Pos Neraca pada Poin 5.3.1.3.7; dan
3. Rincian nilai Beban Penyusutan dan Amortisasi pada masing-masing SKPD telah diungkapkan dalam CaLK terkait dengan Penjelasan atas Pos-Pos Neraca pada Poin 5.3.1.3.7.

5.4.4 Beban Transfer

Berikut ini merupakan penjelasan dari halaman muka Laporan Keuangan atas LO untuk Pos Beban Transfer Tahun 2024 dan 2023 yaitu rincian atas saldo Beban Transfer yang diakui oleh Pemerintah Kabupaten Donggala selama melakukan kegiatan operasional di Tahun 2024 dan 2023 diuraikan sebagai berikut:

Uraian	Tahun 2024	Tahun 2023
Beban Transfer Bagi Hasil Pendapatan	4.052.326.775,00	5.647.133.476,00
Beban Transfer Bantuan Keuangan	79.045.956.800,00	69.151.968.900,00
Jumlah	**83.098.283.575,00**	**74.799.102.376,00**

5.4.4.1 Beban Transfer Bagi Hasil

Berikut ini merupakan penjelasan dari halaman muka Laporan Keuangan atas LO untuk Pos Beban Transfer Bagi Hasil Pendapatan Tahun 2024 dan 2023 yaitu rincian atas saldo Beban Transfer Bagi Hasil Pendapatan yang diakui oleh Pemerintah Kabupaten Donggala selama melakukan kegiatan operasional di Tahun 2024 dan 2023 diuraikan sebagai berikut:

Uraian	Tahun 2024	Tahun 2023
Beban Bagi Hasil Pajak Daerah Kepada Pemerintahan Desa	4.052.326.775,00	5.647.133.476,00
Jumlah	**4.052.326.775,00**	**5.647.133.476,00**

Penjelasan:

1. Perubahan nilai Beban Transfer Bagi Hasil Tahun 2024 dari Tahun 2023 disebabkan hal-hal berikut:
   a. Menurunnya Beban Bagi Hasil Pajak kepada Pemerintah Desa. Hal ini merupakan realisasi yang terjadi pada tahun berjalan pada Belanja Transfer Bagi Hasil Pajak kepada Desa Tahun 2024 berdasarkan pada Keputusan Bupati Donggala Nomor 188.45/0182 /2024 sebesar Rp4.052.326.775,00;
   b. Masih adanya Utang Transfer Bagi Hasil Pajak kepada Pemerintah Desa di Kabupaten Donggala pada tahun 2024 sebesar Rp15.454.179,00.
2. Pengakuan Beban Transfer Bagi Hasil Pajak kedesa dalam LO Tahun 2024 ini lebih besar dengan saldo Transfer Bagi Hasil Pendapatan dalam LRA TA. 2024 sebesar Rp15.454.179,00 (Rp4.052.326.775,00 - Rp4.036.872.596,00).

5.4.4.2 Beban Transfer Bantuan Keuangan

Berikut ini merupakan penjelasan dari halaman muka Laporan Keuangan atas LO untuk Pos Beban Transfer Bantuan Keuangan Tahun 2024 dan 2023 yaitu rincian atas saldo Beban Transfer Bantuan Keuangan yang diakui oleh Pemerintah Kabupaten Donggala selama melakukan kegiatan operasional di Tahun 2024 dan 2023 diuraikan sebagai berikut:

Uraian	Tahun 2024	Tahun 2023
Beban Bantuan Keuangan Daerah Provinsi atau Kabupaten/Kota kepada Desa	79.045.956.800,00	69.151.968.900,00
Jumlah	**79.045.956.800,00**	**69.151.968.900,00**

Penjelasan:

1. Perubahan nilai Beban Transfer Bantuan Keuangan Tahun 2024 dari Tahun 2023 disebabkan hal-hal berikut:
   a. Kenaikan Beban Transfer dari tahun sebelumnya di sebabkan adanya kenaikan Beban Bantuan Keuangan Daerah Kabupaten kepada Desa. Hal ini merupakan Belanja Bantuan Keuangan Umum Daerah Provinsi atau Kabupaten/Kota kepada Desa di dalam LRA tahun 2024;
   b. Adanya Peraturan Bupati Donggala Nomor 3 tahun 2023 tentang Tata Cara Pengalokasian, Pembagian dan Penyaluran Alokasi Dana Desa pada Setiap Desa Tahun 2023 sehingga mengalami Kenaikan dalam Belanja Bantuan Keuangan Umum Daerah Provinsi atau Kabupaten/Kota kepada Desa.
2. Pengakuan Beban Transfer Bantuan Keuangan dalam LO Tahun 2024 ini Lebih Kecil dengan saldo Belanja Transfer Bantuan Keuangan dalam LRA TA. 2024 sebesar Rp142.628.624.517,00 (Rp83.098.283.575,00 - Rp 225.726.908.092,00). Hal tersebut disebabkan perbedaan pengakuan peristiwa-peristiwa yang mempengaruhi pengurangan Beban Transfer Bantuan Keuangan dalam LO, yang dijelaskan sebagai berikut:

Uraian	Nilai
Selisih LO – LRA	**(142.628.624.517,00)**
Penjelasan Selisih:	
➢ Penambahan Beban LO:	
✓ Penambahan Hutang ADD T.A 2024	193.523.600,00
✓ Penambahan Hutang Bagi Hasil Pajak T.A 2024	15.454.179,00
Jumlah Penambahan	**208.977.779,00**
➢ Pengurangan Beban LO:	
✓ Tidak diakuinya pengeluaran Bantuan Keuangan yang bersumber dari Dana Desa tahun berjalan sebagai beban operasional sehubungan dengan penerpan Buletin Teknis Nomor 21 tentang Akuntansi Transfer Berbasis Akrual	142.837.602.296,00
Jumlah Pengurangan	**142.837.602.296,00**

Uraian	Nilai
Jumlah Penjelasan Selisih	**(142.628.624.517,00)**

3. Berdasarkan Bultek 21 tentang Akuntansi Transfer Berbasis Akrual, Beban Transfer Dana Desa dalam penyajian LO tidak diakui sebagai beban dikarenakan pengukuran kinerja atas pemanfaatan dana desa terletak pada desa bukan Pemerintah Daerah. Hal ini berbeda dengan yang disajikan dalam LRA yang berbasis kas.

5.4.5 Beban Tidak Terduga

Berikut ini merupakan penjelasan dari halaman muka Laporan Keuangan atas LO untuk Pos Beban Tidak Terduga Tahun 2024 dan 2023 yaitu rincian atas saldo Beban Tidak Terduga yang diakui oleh Pemerintah Kabupaten Donggala selama melakukan kegiatan operasional di Tahun 2024 dan 2023 diuraikan sebagai berikut:

Uraian	Tahun 2024	Tahun 2023
Beban Tidak Terduga - LO	1.386.527.000,00	0,00
Jumlah	**1.386.527.000,00**	**0,00**

Penjelasan:

1. Perubahan nilai Beban Tidak Terduga Tahun 2024 dari Tahun 2023 disebabkan oleh adanya Belanja untuk Penanggulangan Bencana Banjir di beberapa Kecamatan di Kabupaten Donggala Tahun 2024 sebesar Rp1.386.527.000,00;

5.4.6 Surplus Non-Operasional

Berikut ini merupakan penjelasan dari halaman muka Laporan Keuangan atas LO untuk Pos Surplus Non-Operasional Tahun 2024 dan 2023 yaitu rincian atas saldo Surplus Non-Operasional yang diakui oleh Pemerintah Kabupaten Donggala selama melakukan kegiatan non operasional di Tahun 2024 dan 2023 diuraikan sebagai berikut:

Uraian	Tahun 2024	Tahun 2023
Surplus dari Kegiatan Non Operasional Lainnya – LO		
• Surplus dari Kegiatan Non Operasional Lainnya – LO	1.992.572.891,00	2.850.917.984,00
Jumlah	**1.992.572.891,00**	**2.850.917.984,00**

Penjelasan:

1. Perubahan nilai Surplus Non-Operasional Tahun 2024 dari Tahun 2023 disebabkan oleh, adanya Surplus dari Kegiatan Non Operasional di tahun 2024. Hal ini merupakan Penyesuaian atas Investasi Penyertaan Modal di PDAM Donggala sesuai LK Audited PDAM Donggala Tahun 2024 sebesar Rp1.992.572.891,00;

5.4.7 Defisit Non-Operasional

Berikut ini merupakan penjelasan dari halaman muka Laporan Keuangan atas LO untuk Pos Defisit Non-Operasional Tahun 2024 dan 2023 yaitu rincian atas saldo Defisit Non-Operasional yang diakui oleh Pemerintah Kabupaten Donggala selama melakukan kegiatan Non Operasional di Tahun 2024 dan 2023 serta penjelasannya diuraikan sebagai berikut:

Uraian	Tahun 2024	Tahun 2023
Defisit Penjualan/Pertukaran/Pelepasan Aset Non Lancar – LO		
• Defisit Penjualan BMD yang Tidak Dipisahkan – LO	6.551.924.000,00	5.580.144.500,00
• Defisit Penghapusan BMD yang Tidak Dipisahkan – LO	683.098.785,00	12.512.962.139,39
Jumlah	**7.235.022.785,00**	**18.093.106.639,39**

Penjelasan:

1. Perubahan nilai Defisit Non-Operasional Tahun 2024 dari Tahun 2023 disebabkan hal-hal berikut:
   a. Adanya penjualan BMD yang tidak dipisahkan – LO ditahun 2024 di beberapa OPD berupa Peralatan dan Mesin.

b. Adanya Defisit dari Kegiatan Non Operasional berupa penghapusan BMD tahun 2024 di beberap OPD berupa Peralatan dan Mesin dan Gedung Bangunan.

2. Defisit Penjualan/Pertukaran/Pelepasan Aset Non Lancar - LO Pemerintah Kabupaten Donggala sebesar Rp7.235.022.785,00. Hal ini merupakan Defisit atas Penjualan BMD yang Tidak Dipisahkan-LO berupa Penjualan Peralatan dan Mesin-LO di beberapa OPD sebesar Rp6.551.924.000,00 dan Penghapusan Peralatan Mesin, Gedung dan Bangunan dan Aset Lain-Lain (Aset Rusak Berat)-LO di beberapa OPD sebesar Rp683.098.785,00.

5.4.8 Pos Luar Biasa

Berikut ini merupakan penjelasan dari halaman muka Laporan Keuangan atas LO untuk Pos-pos Luar Biasa Tahun 2024 dan 2023 yaitu saldo Pos Luar Biasa yang merupakan Beban Luar Biasa yang diakui oleh Pemerintah Kabupaten Donggala di Tahun 2024 dan 2023 serta penjelasannya diuraikan sebagai berikut:

Uraian	Tahun 2024	Tahun 2023
Pendapatan Luar Biasa		
• Pendapatan Luar Biasa	0,00	0,00
Beban Luar Biasa		
• Beban Luar Biasa Lainnya	0,00	0,00
Jumlah	**0,00**	**0,00**

Penjelasan:

1. Perubahan nilai Pos Luar Biasa Tahun 2024 dari Tahun 2023 Ssama dari tahun sebelumnya;
2. Pengakuan Beban Luar Biasa dalam LO Tahun 2024 ini sama dengan saldo Belanja Tidak Terduga dalam LRA TA. 2024 sebesar Rp 0,00 (Rp0,00 – Rp0,00).

5.4.9 Surplus/(Defisit) - LO

Berikut ini merupakan penjelasan dari halaman muka Laporan Keuangan atas LO untuk Pos Surplus/(Defisit) - LO Tahun 2024 dan 2023 yang dihitung dari:

Uraian	Tahun 2024	Tahun 2023
Kegiatan Operasional		
➢ Pendapatan Daerah – LO		
✓ Pendapatan Asli Daerah – LO	158.937.720.652,97	112.819.893.214,83
✓ Pendapatan Transfer – LO	1.161.776.348.572,00	1.118.777.234.989,04
✓ Lain-Lain Pendapatan yang Sah – LO	14.096.367.866,00	22.911.080.526,00
➢ Beban Operasional		
✓ Beban Operasional	1.032.928.287.508,53	789.029.493.270,01
➢ Beban Beban Penyusutan dan Amortisasi		
✓ Beban Beban Penyusutan dan Amortisasi	69.917.054.742,31	217.339.328.796,00
➢ Beban Transfer		
✓ Beban Transfer	83.098.283.575,00	74.799.102.376,00
➢ Beban Tidak Terduga		
✓ Beban Tidak Terduga	1.386.527.000,00	0,00
➢ Surplus/Defisit Dari Operasional	147.480.284.265,13	**173.340.284.286,45**
Kegiatan Non-Operasional		
➢ Surplus Non-Operasional		
✓ Surplus Penjualan/Pertukaran/Pelepasan Aset Non Lancar - LO	0,00	0,00
✓ Surplus dari Kegiatan Non-Operasional Lainnya – LO	1.992.572.891,00	2.850.917.984,00
➢ Defisit Non-Operasional		
✓ Defisit Penjualan/Pertukaran/Pelepasan Aset Non Lancar – LO	7.235.022.785,00	18.093.106.639,39
✓ Defisit dari Kegiatan Non-Operasional Lainnya – LO	0,00	0,00
➢ Jumlah Surplus/Defisit Dari Kegiatan Non Operasional	**(5.242.449.894,00)**	**(15.242.188.655,39)**
Pos Luar Biasa		

5.5 PENJELASAN ATAS POS-POS LAPORAN ARUS KAS

Laporan Arus Kas adalah laporan yang menyajikan informasi mengenai sumber, penggunaan, perubahan Kas dan Setara Kas selama satu periode akuntansi, dan saldo Kas dan Setara Kas pada tanggal pelaporan. Terdapat empat aktivitas yang mempengaruhi perubahan Kas dan Setara Kas selama satu periode akuntansi yaitu: Aktivitas Operasi, Investasi, Pendanaan dan Transitoris.

Penjelasan atas Pos-Pos LAK Pemerintah Kabupaten Donggala untuk tahun yang Berakhir sampai dengan 31 Desember 2024 dan 2023 (dalam satuan mata uang Rupiah) diungkapkan dan disajikan sebagai berikut:

5.5.1 Arus Kas dari Aktivitas Operasi

Aktivitas Operasi menunjukkan kemampuan operasi pemerintah dalam menghasilkan kas yang cukup untuk membiayai Aktivitas Operasi Pemerintah. Arus Kas Bersih dari Aktivitas Operasi meliputi Arus Masuk Kas dan Arus Keluar Kas, yang ditujukan untuk kegiatan operasional pemerintah selama satu tahun anggaran. Nilai Arus Kas Bersih dari Aktivitas Operasi Pemerintah Kabupaten Donggala selama Tahun 2024 dan 2023, yaitu sebagai berikut:

Uraian	Tahun 2024	Tahun 2023
Arus Masuk Kas dari Aktivitas Operasi	1.526.323.723.444,21	1.299.992.050.454,48
Arus Keluar Kas dari Aktivitas Operasi	1.250.104.771.906,36	1.079.577.427.803,80
Arus Kas Bersih dari Aktivitas Operasi	**276.218.951.537,85**	**220.414.622.650,68**

Jumlah tersebut merupakan Arus Kas Bersih dari Aktivitas Operasi yaitu Arus Kas Masuk dari Aktivitas Operasi dikurangi dengan Arus Kas Keluar dari Aktivitas Operasi. Rincian Arus Kas dari Aktivitas Operasi yang merupakan penjelasan dari halaman muka laporan keuangan atas LAK untuk Pos Arus Kas dari Aktivitas Operasi sebagai berikut:

5.5.1.1 Arus Masuk Kas dari Aktivitas Operasi

Arus Masuk Kas dari Aktivitas Operasi yang merupakan penjelasan dari halaman muka laporan keuangan atas LAK untuk Pos Arus Masuk Kas dari Aktivitas Operasi sebagai berikut:

Uraian	Tahun 2024	Tahun 2023
➢ **Penerimaan Pajak Daerah**		
✓ Pajak Hotel	24.635.000,00	38.655.000,00
✓ Pajak Restoran	739.625.248,00	1.011.458.862,10
✓ Pajak Reklame	179.631.500,00	178.147.141,00
✓ Pajak Penerangan Jalan	7.989.302.796,00	7.071.827.722,00
✓ Pajak Air Tanah	164.053.310,00	124.618.867,00
✓ Pajak Sarang Burung Walet	12.630.000,00	8.680.000,00
✓ Pajak Mineral Bukan Logam dan Batuan	87.342.718.374,75	43.029.459.687,75
✓ Pajak Bumi dan Bangunan Perdesaan dan Perkotaan (PBBP2)	1.195.075.389,00	910.518.700,76
✓ Bea Perolehan Hak atas Tanah dan Bangunan (BPHTB)	748.230.572,00	581.902.518,00
➢ **Penerimaan Retribusi Daerah**		
✓ **Retribusi Jasa Umum**		
• Retribusi Pelayanan Kesehatan	7.211.403.932,00	6.060.357.318,00
• Retribusi Pelayanan Persampahan/ Kebersihan	33.740.000,00	0,00
• Retribusi Pelayanan Parkir di Tepi Jalan Umum	20.897.000,00	15.296.000,00
• Retribusi Pengujian Kendaraan Bermotor	0,00	5.000.000,00
• Retribusi Pelayanan Pasar	46.355.500,00	0,00
• Retribusi Penggantian Biaya Cetak Peta	517.169.118,00	0,00
• Retribusi Pelayanan Tera/Tera Ulang	0,00	22.905.000,00
• Retribusi Pengawasan dan Pengendalian Menara Telekomunikasi	0,00	200.215.002,00
✓ **Retribusi Jasa Usaha**		
• Retribusi Pemakaian Kekayaan Daerah	338.040.000,00	317.885.000,00
• Retribusi Pasar Grosir dan/atau Pertokoan	804.667.000,00	1.009.208.000,00
• Retribusi Tempat Pelelangan	222.273.500,00	211.059.000,00
• Retribusi Terminal	0,00	15.000.000,00
• Retribusi Tempat Penginapan/ Pesanggrahan/Vila	100.350.000,00	89.032.000,00

Uraian	Tahun 2024	Tahun 2023
• Retribusi Rumah Potong Hewan	20.100.000,00	16.020.000,00
• Retribusi Tempat Rekreasi dan Olah raga	53.265.000,00	69.200.000,00
✓ **Retribusi Perizinan Tertentu**		
• Retribusi Izin Mendirikan Bangunan	0,00	86.824.643,00
➢ **Penerimaan Hasil Pengelolaan Kekayaan Daerah yang Dipisahkan**		
✓ Bagian Laba yang Dibagikan kepada Pemerintah Daerah (Dividen) atas Penyertaan Modal pada BUMD (Lembaga Keuangan)	5.493.161.486,00	4.959.352.481,00
➢ **Penerimaan Lain-Lain PAD yang Sah**		
✓ ✓ Hasil Pemanfaatan BMD yang Tidak Dipisahkan	64.790.000,00	0,00
✓ ✓ Jasa Giro	3.170.461.813,05	2.006.353.746,92
✓ ✓ Pendapatan Bunga	1.371.587.389,00	0,00
✓ ✓ Penerimaan atas Tuntutan Ganti Kerugian Keuangan Daerah	401.201.244,00	2.100.000,00
✓ ✓ Penerimaan Komisi, Potongan, atau Bentuk Lain	673.492.269,14	13.331.571,00
✓ ✓ Pendapatan Denda atas Keterlambatan Pelaksanaan Pekerjaan	6.103.769.147,85	3.271.461.485,16
✓ ✓ Pendapatan Denda Pajak Daerah	34.330.912,98	76.944.532,00
✓ ✓ Pendapatan dari Pengembalian	2.653.743.520,00	1.967.425.854,00
✓ ✓ Pendapatan BLUD	16.620.614.072,44	16.709.691.679,79
✓ ✓ Pendapatan Dana Kapitasi Jaminan Kesehatan Nasional (JKN) pada Fasilitas Kesehatan Tingkat Pertama (FKTP)	0,00	12.750.191.187,00
✓ ✓ Pendapatan Hasil Pelaksanaan Perjanjian/Kontrak	0,00	3.346.400.988,00
➢ **Penerimaan Transfer Pemerintah Pusat**		
✓ Dana Perimbangan	1.156.610.387.187,00	983.352.524.710,00
✓ Dana Insentif Daerah (DID)	0,00	14.542.879.000,00
✓ Dana Desa	142.837.602.296,00	143.271.351.604,00
✓ Insentif Fiskal	12.612.699.000,00	0,00
➢ **Penerimaan Transfer Antar Pemerintah Daerah**		
✓ **Pendapatan Bagi Hasil**		
• Pendapatan Bagi Hasil Pajak Kendaraan Bermotor	6.313.489.962,00	5.959.364.558,00
• Pendapatan Bagi Hasil Bea Balik Nama Kendaraan Bermotor	7.423.543.970,00	6.239.006.855,00
• Pendapatan Bagi Hasil Pajak Bahan Bakar Kendaraan Bermotor	28.107.984.770,00	17.323.255.686,00
• Pendapatan Bagi Hasil Pajak Air Permukaan	480.358.146,00	457.997.945,00
• Pendapatan Bagi Hasil Pajak Rokok	13.489.975.153,00	15.239.146.110,00
✓ **Bantuan Keuangan**		
• Bantuan Keuangan Umum dari Pemerintah Provinsi	0,00	6.680.000.000,00
➢ **Penerimaan Hibah**		
✓ Pendapatan Hibah dari Pemerintah Pusat	0,00	750.000.000,00
✓ Pendapatan Dana Kapitasi JKN pada Rumah Sakit Non BLUD	14.096.367.866,00	0,00
Jumlah	**1.526.323.723.444,21**	**1.299.992.050.454,48**

Perbedaan pendapatan lain lain PAD yang sah lainnya antara LRA dan Laporan Arus Kas disebabkan hasil penjualan BMD yang tidak dipisahkan masuk dalam kelompok Arus Kas dari Aktivitas Investasi

5.5.1.2 Arus Keluar Kas dari Aktivitas Operasi

Arus Keluar Kas dari Aktivitas Operasi yang merupakan penjelasan dari halaman muka laporan keuangan atas LAK untuk Pos Arus Keluar Kas dari Aktivitas Operasi sebagai berikut:

Uraian	Tahun 2024	Tahun 2023
➢ **Pembayaran Belanja Pegawai**		
✓ Belanja Gaji dan Tunjangan ASN	449.767.500.252,00	361.623.228.040,00
✓ Belanja Tambahan Penghasilan ASN	34.354.071.123,00	32.621.948.068,00
✓ Tambahan Penghasilan berdasarkan Pertimbangan Objektif Lainnya ASN	92.015.321.347,78	83.225.318.697,00
✓ Belanja Gaji dan Tunjangan DPRD	13.415.446.857,00	10.638.529.560,00
✓ Belanja Gaji dan Tunjangan KDH/WKDH	246.345.771,00	323.051.265,00
✓ Belanja Penerimaan Lainnya Pimpinan DPRD serta KDH/WKDH	600.400.000,00	482.380.000,00
✓ Belanja Pegawai BOS	0,00	89.340.000,00

Uraian	Tahun 2024	Tahun 2023
➢ **Pembayaran Belanja Barang dan Jasa**		
✓ Belanja Barang	87.415.949.556,24	85.165.329.524,00
✓ Belanja Jasa	141.741.979.950,41	135.354.337.894,80
✓ Belanja Pemeliharaan	17.889.260.834,02	12.443.008.455,00
✓ Belanja Perjalanan Dinas	58.238.183.411,66	53.647.282.417,00
✓ Belanja Uang dan/atau Jasa untuk Diberikan kepada Pihak Ketiga/Pihak Lain/Masyarakat	1.276.435.000,00	1.133.075.000,00
✓ Belanja Barang dan Jasa BOS	38.889.518.729,00	42.997.825.239,00
✓ Belanja Barang dan Jasa BLUD	14.997.608.952,25	16.176.196.618,00
➢ **Pembayaran Belanja Hibah**		
✓ Belanja Hibah kepada Pemerintah Pusat	58.889.314.500,00	3.500.000.000,00
✓ Belanja Hibah kepada Badan, Lembaga, Organisasi Kemasyarakatan yang Berbadan Hukum Indonesia	1.455.000.000,00	5.100.200.000,00
✓ Belanja Hibah Bantuan Keuangan kepada Partai Politik	914.194.930,00	876.318.564,00
✓ Belanja Hibah Dana BOS	2.171.205.600,00	5.929.944.000,00
✓ Belanja Hibah Dana BOSP	6.993.600.000,00	0,00
➢ **Pembayaran Belanja Bantuan Sosial**		
✓ Belanja Bantuan Sosial kepada Individu	1.720.000.000,00	3.499.660.482,00
✓ Belanja Bantuan Sosial kepada Keluarga	0,00	6.680.000.000,00
➢ **Pembayaran Belanja Tak Terduga**		
✓ Belanja Tak Terduga	1.386.527.000,00	0,00
➢ **Pembayaran Belanja Transfer Bagi Hasil**		
✓ Belanja Bagi Hasil Pajak Daerah Kepada Pemerintahan Desa	4.036.872.596,00	5.647.133.476,00
➢ **Pembayaran Belanja Transfer Bantuan Keuangan**		
✓ Belanja Bantuan Keuangan Daerah Provinsi atau Kabupaten/Kota kepada Desa	221.690.035.496,00	212.423.320.504,00
Jumlah	**1.250.104.771.906,36**	**1.079.577.427.803,80**

5.5.2 Aktivitas Investasi

Realisasi Kas Bersih dari Aktivitas Investasi mencerminkan penerimaan dan pengeluaran kas bruto sehubungan dengan perolehan dan pelepasan sumber daya yang bertujuan untuk meningkatkan operasi pemerintah dan menghasilkan pendapatan dimasa yang akan datang. Nilai Arus Kas Bersih dari Aktivitas Investasi Pemerintah Kabupaten Donggala selama Tahun 2024 dan 2023, yaitu sebagai berikut:

Uraian	Tahun 2024	Tahun 2023
Arus Masuk Kas dari Aktivitas Investasi	1.601.946.400,00	20.658.000,00
Arus Keluar Kas dari Aktivitas Investasi	238.000.827.922,13	222.160.365.337,00
Arus Kas Bersih dari Aktivitas Investasi	**(236.398.881.522,13)**	**(222.139.707.337,00)**

Jumlah tersebut merupakan Arus Kas Bersih dari Aktivitas Investasi yaitu Arus Kas Masuk dari Aktivitas Investasi dikurangi dengan Arus Kas Keluar dari Aktivitas Investasi. Rincian Arus Kas dari Aktivitas Investasi yang merupakan penjelasan dari halaman muka laporan keuangan atas LAK untuk Pos Arus Kas dari Aktivitas Investasi sebagai berikut:

5.5.2.1 Arus Masuk Kas dari Aktivitas Investasi

Arus Masuk Kas dari Aktivitas Investasi yang merupakan penjelasan dari halaman muka laporan keuangan atas LAK untuk Pos Arus Masuk Kas dari Aktivitas Investasi sebagai berikut:

Uraian	Tahun 2024	Tahun 2023
➢ **Pencairan Dana Cadangan**		
✓ Pencairan Dana Cadangan	0,00	0,00
➢ **Hasil Penjualan BMD yang Tidak Dipisahkan**		
✓ Hasil Penjualan Peralatan dan Mesin	1.601.946.400,00	20.658.000,00
Jumlah	**1.601.946.400,00**	**20.658.000,00**

5.5.2.2 Arus Keluar Kas dari Aktivitas Investasi

Arus Keluar Kas dari Aktivitas Investasi yang merupakan penjelasan dari halaman muka laporan keuangan atas LAK untuk Pos Arus Keluar Kas dari Aktivitas Investasi sebagai berikut:

Uraian	Tahun 2024	Tahun 2023
➢ **Perolehan Tanah**		
✓ Belanja Modal Tanah Persil	94.888.000,00	399.280.000,00
➢ **Perolehan Peralatan dan Mesin**		
✓ Belanja Modal Alat Besar	1.119.000.000,00	367.540.000,00
✓ Belanja Modal Alat Angkutan	4.392.520.000,00	2.510.547.200,00
✓ Belanja Modal Alat Bengkel dan Alat Ukur	0,00	99.882.000,00
✓ Belanja Modal Alat Pertanian	1.541.665.000,00	684.005.000,00
✓ Belanja Modal Alat Kantor dan Rumah Tangga	6.947.768.612,00	7.723.670.248,00
✓ Belanja Modal Alat Studio, Komunikasi, dan Pemancar	1.273.934.310,00	505.058.675,00
✓ Belanja Modal Alat Kedokteran dan Kesehatan	17.211.006.338,00	4.397.768.750,00
✓ Belanja Modal Alat Laboratorium	131.750.000,00	154.962.000,00
✓ Belanja Modal Komputer	9.977.308.326,00	5.796.976.321,00
✓ Belanja Modal Alat Produksi, Pengolahan, dan Pemurnian	4.605.050.000,00	3.141.034.999,00
✓ Belanja Modal Rambu-Rambu	1.608.612.631,00	3.123.885.000,00
✓ Belanja Modal Peralatan dan Mesin BOS	4.094.113.521,00	3.347.049.327,00
✓ Belanja Modal Peralatan dan Mesin BOSP	226.738.050,00	0,00
✓ Belanja Modal Peralatan dan Mesin BLUD	1.986.047.350,00	1.376.725.033,00
➢ **Perolehan Gedung dan Bangunan**		
✓ Belanja Modal Bangunan Gedung	37.050.343.534,13	44.969.223.325,00
✓ Belanja Modal Monumen	0,00	111.994.227,00
✓ Belanja Modal Tugu Titik Kontrol/Pasti	2.287.355.506,00	6.039.127.514,00
➢ **Perolehan Jalan, Jaringan dan Irigasi**		
✓ Belanja Modal Jalan dan Jembatan	101.809.412.191,00	101.277.927.907,00
✓ Belanja Modal Bangunan Air	26.219.887.248,00	29.015.937.093,00
✓ Belanja Modal Instalasi	0,00	1.066.689.500,00
✓ Belanja Modal Jaringan	10.788.813.905,00	1.287.342.000,00
➢ **Perolehan Aset Tetap Lainnya**		
✓ Belanja Modal Bahan Perpustakaan	569.616.950,00	99.598.500,00
✓ Belanja Modal Barang Bercorak Kesenian/Kebudayaan/Olahraga	276.550.000,00	119.953.000,00
✓ Belanja Modal Aset Tetap Lainnya BOS	3.231.630.450,00	3.794.187.718,00
✓ Belanja Modal Aset Tetap Lainnya BOSP	556.816.000,00	0,00
➢ **Penyertaan Modal Daerah**		
✓ Penyertaan Modal Daerah pada Badan Usaha Milik Daerah (BUMD)	0,00	750.000.000,00
Jumlah	**238.000.827.922,13**	**222.160.365.337,00**

5.5.3 Aktivitas Pendanaan

Arus Kas dari Aktivitas Pendanaan mencerminkan penerimaan dan pengeluaran kas bruto sehubungan dengan pendanaan defisit atau penggunaan surplus anggaran yang bertujuan untuk memprediksi klaim pihak lain terhadap arus kas pemerintah dan klaim pemerintah terhadap pihak lain di masa yang akan datang. Nilai Arus Kas Bersih dari Aktivitas Pendanaan Pemerintah Kabupaten Donggala selama Tahun 2024 dan 2023.

Jumlah tersebut merupakan Arus Kas Bersih dari Aktivitas Pendanaan yaitu Arus Kas Masuk dari Aktivitas Pendanaan dikurangi dengan Arus Kas Keluar dari Aktivitas Pendanaan. Rincian Arus Kas dari Aktivitas Pendanaan yang merupakan penjelasan dari halaman muka laporan keuangan atas LAK untuk Pos Arus Kas dari Aktivitas Pendanaan sebagai berikut:

5.5.3.1 Arus Masuk Kas dari Aktivitas Pendanaan

Arus Masuk Kas dari Aktivitas Pendanaan yang merupakan penjelasan dari halaman muka laporan keuangan atas LAK untuk Pos Arus Masuk Kas dari Aktivitas Pendanaan. Tidak terdapat Saldo Arus Masuk Kas dari Aktivitas Pendanaan tahun 2024 dan 2023.

5.5.3.2 Arus Keluar Kas dari Aktivitas Pendanaan

Arus Keluar Kas dari Aktivitas Pendanaan yang merupakan penjelasan dari halaman muka laporan keuangan atas LAK untuk Pos Arus Keluar Kas dari Aktivitas Pendanaan. Tidak terdapat Saldo Arus Keluar Kas dari Aktivitas Pendanaan tahun 2024 dan 20 23.

5.5.4 Aktivitas Transitoris

Arus Kas dari Aktivitas Transitoris mencerminkan penerimaan dan pengeluaran kas bruto yang tidak mempengaruhi pendapatan, beban dan pendanaan Pemerintah Kabupaten Donggala untuk TA 2024. Nilai Arus Kas Bersih dari Aktivitas Transitoris Pemerintah Kabupaten Donggala selama Tahun 2024 dan 2023, yaitu sebagai berikut:

Uraian	Tahun 2024	Tahun 2023
Arus Masuk Kas dari Aktivitas Transitoris	99.295.171.686,27	86.176.112.093,00
Arus Keluar Kas dari Aktivitas Transitoris	99.277.325.273,14	86.169.713.719,00
Arus Kas Bersih dari Aktivitas Transitoris	**17.846.413,13**	**6.398.374,00**

Jumlah tersebut merupakan Arus Kas Bersih dari Aktivitas Transitoris yaitu Arus Kas Masuk dari Aktivitas Transitoris dikurangi dengan Arus Kas Keluar dari Aktivitas Transitoris. Rincian Arus Kas dari Aktivitas Transitoris yang merupakan penjelasan dari halaman muka laporan keuangan atas LAK untuk Pos Arus Kas dari Aktivitas Transitoris sebagai berikut:

5.5.4.1 Arus Masuk Kas dari Aktivitas Transitoris

Arus Masuk Kas dari Aktivitas Transitoris yang merupakan penjelasan dari halaman muka laporan keuangan atas LAK untuk Pos Arus Masuk Kas dari Aktivitas Transitoris sebagai berikut:

Uraian	Tahun 2024	Tahun 2023
➢ **Penerimaan Perhitungan Fihak Ketiga (PFK)**		
✓ Iuran Jaminan Kesehatan 4%	19.538.131.157,00	0,00
✓ Iuran Wajib Pegawai	26.171.833.742,00	22.645.573.345,00
✓ Belanja Iuran Jaminan Kesehatan PPPK	331.385.789,00	0,00
✓ Belanja Iuran Jaminan Kecelakaan Kerja PPPK	17.383.290,00	0,00
✓ Belanja Iuran Jaminan Kematian PPPK	52.148.692,00	0,00
✓ Belanja Iuran Jaminan Kesehatan PNS	85.810.227,00	0,00
✓ Belanja Iuran Jaminan Kecelakaan Kerja PNS	50.696.287,00	0,00
✓ Belanja Iuran Jaminan Kematian PNS	154.012.772,00	0,00
✓ Pajak Penghasilan	20.022.163.002,76	17.729.711.895,00
✓ Pajak Pertambahan Nilai	30.334.577.951,38	28.031.903.276,00
✓ Iuran Jaminan Kecelakaan Kerja	623.443.485,00	0,00
✓ Iuran Jaminan Kematian	1.871.107.971,00	0,00
✓ Asuransi Kesehatan	0	15.472.210.210,00
✓ Potongan JKK	0	565.417.912,00
✓ Potongan JKM	0	1.697.174.154,00
✓ PFK Lainnya	0	16.915.800,00
✓ Utang PFK Kas di Kas Daerah	32.187.648,00	17.178.413,00
✓ Arus Kas masuk atas koreksi siLPA tahun sebelumnya	10.289.672,13	27.088,00
Jumlah	**99.295.171.686,27**	**86.176.112.093,00**

Untuk Tahun 2024, Penerimaan Perhitungan Fihak Ketiga yang disajikan oleh Pemerintah Kabupaten Donggala telah termasuk dengan Penerimaan Perhitungan Fihak Ketiga yang dilakukan oleh BLUD dan sekolah-sekolah pengelola dana BOS.

Arus Kas Masuk dari utang PFK Kas di Kas Daerah tahun 2024 sebesar Rp32.187.648,00 dan tahun 2023 sebesar Rp17.178.413,00. Kiriman uang tersebut merupakan pembayaran ke kas negara oleh bank persepsi atas pungutan PPh, PPN, Taspen, Askes, Taperum dan Pungutan Lainnya ke BUD per 31 Desember 2023, dengan rincian sebagai berikut

Uraian	Tahun 2024	Tahun 2023
➢ **Utang PFK Kas di Kas Daerah**		
✓ Pajak Penghasilan PPh 21	8.204.380,00	600.500 00
✓ Pajak Penghasilan PPh 22	925.642,00	2.783.648 00
✓ Pajak Penghasilan PPh 23	65.600,00	5.081.055 00
✓ Pajak Penghasilan PPh 25 PPh ps 4 (2)	0,00	1.723.632 00
✓ Pajak Penghasilan Negara PPN Pusat	22.992.026,00	6.989.578 00
Jumlah	**32.187.648,00**	**17.178.413 00**

5.5.4.2 Arus Keluar Kas dari Aktivitas Transitoris

Arus Keluar Kas dari Aktivitas Transitoris yang merupakan penjelasan dari halaman muka laporan keuangan atas LAK untuk Pos Arus Masuk Kas dari Aktivitas Transitoris sebagai berikut:

Uraian	Tahun 2024	Tahun 2023
➢ **Pengeluaran Perhitungan Fihak Ketiga (PFK)**		
✓ Iuran Jaminan Kesehatan 4%	19.538.131.157,00	0 00
✓ Iuran Wajib Pegawai	26.171.833.742,00	22.645.573.345 00
✓ Belanja Iuran Jaminan Kesehatan PPPK	331.385.789,00	0 00
✓ Belanja Iuran Jaminan Kecelakaan Kerja PPPK	17.383.290,00	0 00
✓ Belanja Iuran Jaminan Kematian PPPK	52.148.692,00	0 00
✓ Belanja Iuran Jaminan Kesehatan PNS	85.810.227,00	0 00
✓ Belanja Iuran Jaminan Kecelakaan Kerja PNS	50.696.287,00	0 00
✓ Belanja Iuran Jaminan Kematian PNS	154.012.772,00	0 00
✓ Pajak Penghasilan	20.022.163.002,76	17.729.711.895 00
✓ Pajak Pertambahan Nilai	30.334.577.951,38	28.031.903.276 00
✓ Iuran Jaminan Kecelakaan Kerja	623.443.485,00	0 00
✓ Iuran Jaminan Kematian	1.871.107.971,00	0 00
✓ Tabungan Asuransi Pensiunan (Tapen)	0	0 00
✓ Asuransi Kesehatan	0	15.472.210.210 00
✓ Potongan JKK	0	565.417.912 00
✓ Potongan JKM	0	1.697.174.154 00
✓ PFK Lainnya	0	16.915.800 00
✓ Kelebihan Bayar PFK Kas di Kas Daerah	7.452.494,00	137.713 00
✓ Pelunasan atas Utang PFK tahun sebelumnya	17.178.413,00	10.669.414 00
✓ Arus Kas Keluar atas Koreksi SiLPA Tahun Sebelumnya	0	0 00
Jumlah	**99.277.325.273,14**	**86.169.713.719 00**

Terdapat arus keluar Kas dari kelebihan bayar Perhitungn Fihak Ketiga (PFK) di Kas Daerah tahun 2024 sebesar Rp7.452.494,00 tahun 2023 sebesar Rp137.713,00 dengan rincian sebagai berikut:

Uraian	Tahun 2024	Tahun 2023
➢ **Kelebihan Bayar PFK Kas di Kas Daerah**		
✓ Pajak Penghasilan PPh 21	4.442.170,00	0 00
✓ Pajak Penghasilan PPh 22	27.000,00	90 00
✓ Pajak Penghasilan PPh 23	0,00	630 00
✓ Pajak Penghasilan PPh 25 PPh ps 4 (2)	0,00	96.993 00
✓ Pajak Penghasilan Negara PPN Pusat	2.974.972,00	40.000 00
✓ Iuran Wajib Pegawai	8.352,00	0 00
Jumlah	**7.452.494,00**	**137.713 00**

Terdapat arus keluar kas dari pelunasan atas Utang PFK tahun sebelumnya tahun 2024 sebesar Rp17.178.413,00, tahun 2023 sebesar Rp10.669.414,00 dengan rincian sebagai berikut.

Uraian	Tahun 2024	Tahun 2023
➢ **Pelunasan atas Utang PFK tahun sebelumnya**		
✓ Pajak Penghasilan PPh 21	600.500,00	500.00
✓ Pajak Penghasilan PPh 22	2.783.648,00	596.924.00
✓ Pajak Penghasilan PPh 23	5.081.055,00	0.00
✓ Pajak Penghasilan PPh 25 PPh ps 4 (2)	1.723.632,00	1.539.527.00
✓ Pajak Penghasilan Negara PPN Pusat	6.989.578,00	8.532.463.00
Jumlah	**17.178.413,00**	**10.669.414.00**

5.5.5 Kenaikan/(Penurunan) Kas

Saldo di bawah ini merupakan penjelasan dari halaman muka laporan keuangan atas LAK untuk Pos Kenaikan/(Penurunan) Kas yang disebabkan keempat aktivitas yang dijabarkan di atas dengan diuraikan sebagai berikut:

Uraian	Tahun 2024	Tahun 2023
Arus Kas Bersih dari Aktivitas Operasi	276.218.951.537,85	220.414.622.650.68
Arus Kas Bersih dari Aktivitas Investasi	(236.398.881.522,13)	(222.139.707.337,00)
Arus Kas Bersih dari Aktivitas Pendanaan	0,00	0.00
Arus Kas Bersih dari Aktivitas Transitoris	17.846.413,13	6.398.374.00
Jumlah	**39.837.916.428,85**	**(1.718.686.312,32)**

5.5.6 Saldo Awal Kas

Saldo di bawah ini merupakan penjelasan dari halaman muka laporan keuangan atas Saldo Awal Kas Tahun 2024 dan 2023 yang terdiri dari:

Uraian	Tahun 2024	Tahun 2023
Kas di Kas Daerah	80.399.792.247,10	83.991.516.869.41
Kas di Bendahara Penerimaan	40.322.147,00	31.066.784.00
Kas di Bendahara Pengeluaran	1.660.305,00	255.693.260.00
Kas di BLUD	2.119.559.540,79	2.962.789.512.00
Kas Dana BOS	180.601.975,00	171.185.559.00
Kas Dana Kapitasi pada FKTP	3.653.171.746,01	701.542.288.81
Jumlah	**86.395.107.960,90**	**88.113.794.273.22**

5.5.7 Koreksi SiLPA Tahun Lalu

Terdapat Arus Kas Masuk atas koreksi siLPA Tahun Sebelumnya tahun anggaran 2024 sebesar Rp10.289.672,13, tahun 2023 Sebesar RP27.088,00 rincian tersebut dapat dilihat pada tabel berikut.

Uraian	Tahun 2024	Tahun 2023
koreksi kesalahan pencatatan tahun sebelumnya atas Jasa Giro	0,00	27.088.00
Koreksi saldo awal BOK dan BOSP	10.289.672,13	0.00
Jumlah	**10.289.672,13**	**27.088.00**

Koreksi SiLPA Tahun Lalu yang disajikan di atas juga telah dijelaskan dan diungkapkan dalam Penjelasan atas Pos-Pos LP SAL pada ***Poin 5.2.4*** di bawah.

5.5.8 Saldo Akhir Kas

Saldo di bawah ini merupakan penjelasan dari halaman muka laporan keuangan atas Saldo Akhir Kas Tahun 2024 dan 2023 yang terdiri dari:

Uraian	Tahun 2024	Tahun 2023
Kas di Kas Daerah	118.957.985.985,66	80.399.792.247.10
Kas di Bendahara Penerimaan	6.756.000,00	40.322.147.00
Kas di Bendahara Pengeluaran	10.133.197,00	1.660.305.00
Kas di BLUD	1.756.504.310,98	2.119.559.540.79
Kas Dana BOS	0,00	180.601.975.00
Kas Dana Kapitasi di FKTP	210.364.449,98	3.653.171.746.01

Uraian	Tahun 2024	Tahun 2023
Kas Dana BOSP	229.135.747,00	0,00
Kas Dana BOK Puskesmas	5.062.144.699,13	0,00
Jumlah	**126.233.024.389,75**	**86.395.107.960,90**

Pemerintah Kabupaten Donggala tidak menyajikan Saldo Kas Lainnya di Bendahara (selain BUD) pada Laporan Arus Kas Tahun Anggaran 2024, disebabkan Saldo Kas Lainnya di Bendahara (selain BUD) berupa Utang barang dan Jasa (Utang Jangka Pendek Lainnya) serta Utang PFK Bendahara Pengeluaran. Namun kas lainnya di Bendahara (selain BUD) menjadi catatan selisih perbedaan antara Saldo Kas Pada Laporan Kas dan Setara Kas di Neraca per 31 Desember 2024.

Dalam Dana Saldo Akhir Kas tersebut di atas terdapat Dana SiLPA Terikat dan SiLPA Non-Terikat yang dapat digunakan oleh Pemerintah Kabupaten Donggala untuk pelaksanaan aktivitas-aktivitas arus kas di tahun mendatang. Rincian Dana SiLPA Terikat dan SiLPA Non-Terikat telah diungkapkan dalam Penjelasan atas Pos-Pos LRA pada ***Poin 5.1.4*** di atas.

Uraian	Tahun 2024	Tahun 2023
✓ Pendapatan Luar Biasa	0,00	0,00
✓ Beban Luar Biasa	0,00	0,00
Jumlah	**142.237.834.371,13**	**158.098.095.631,07**

Jumlah saldo Surplus/(Defisit) - LO di atas juga sama dengan saldo Surplus/(Defisit) - LO yang diungkapkan dalam CaLK terkait Penjelasan atas Pos-Pos LPE pada Poin 5.6.2.

5.6 PENJELASAN ATAS POS-POS LAPORAN PERUBAHAN EKUITAS

Laporan Perubahan Ekuitas (LPE) merupakan laporan penghubung antara Laporan Operasional dengan Neraca tentang kenaikan atau penurunan ekuitas atas aktivitas operasional pada tahun pelaporan. Dari Laporan Perubahan Ekuitas (dalam satuan mata uang Rupiah) dapat dijelaskan sebagai berikut:

5.6.1 Ekuitas Awal

Saldo di bawah ini merupakan penjelasan dari halaman muka laporan keuangan atas saldo Ekuitas Awal Tahun 2024 dan 2023 yang hanya terdiri dari:

Uraian	Tahun 2024	Tahun 2023
Ekuitas Awal	**2.491.411.653.640,75**	**2.333.172.180.9[illegible]1,68**

Pemerintah Kabupaten Donggala menyajikan saldo Ekuitas Awal Tahun 2024 dan 2023 yang merupakan Saldo Ekuitas Akhir tahun 2024 dan 2023 pada Pemerintah Kabupaten Donggala yang disajikan dalam LPE pada masing-masing tahun berkenaan.

5.6.2 Surplus/(Defisit) - LO

Saldo di bawah ini merupakan penjelasan dari halaman muka laporan keuangan atas Surplus/(Defisit) - LO Tahun 2024 dan 2023 yang hanya terdiri dari:

Uraian	Tahun 2024	Tahun 2023
Surplus/(Defisit) – LO	**142.237.834.371,13**	**158.098.095.6[illegible]1,07**

Pada Tahun 2024 dan 2023, Pemerintah Kabupaten Donggala masing-masing memiliki surplus dan defisit atas kegiatan operasional dan non operasional serta atas kejadian luar biasa yang berpengaruh terhadap kas maupun tanpa mempengaruhi posisi kas atau merupakan surplus atas kegiatan operasional (basis akrual) yang menambah nilai ekuitas pada Neraca Pemerintah Kabupaten Donggala Tahun 2024. Saldo Surplus/(Defisit)-LO yang disajikan di atas sama dengan nilai saldo Surplus/(Defisit)-LO yang disajikan dalam LO sebagaimana telah diungkapkan dalam penjelasan atas Pos-Pos LO pada ***poin 5.4.8***.

5.6.3 Dampak Kumulatif Perubahan Kebijakan/Kesalahan Mendasar

Saldo di bawah merupakan penjelasan dari halaman muka laporan keuangan atas Dampak Kumulatif Perubahan Kebijakan/Kesalahan Mendasar yang teridiri dari:

Uraian	Tahun 2024	Tahun 2023
Koreksi Ekuitas atas Aset Lancar	0,00	27.0[illegible]8,00
Koreksi Ekuitas atas Aset Tetap	0,00	141.610.0[illegible]0,00
Koreksi Ekuitas atas Aset Tetap	0,00	(260.00[illegible],00)
Kas Dana BOSP	(1.135.378,00)	0,00
Kas Dana BOK Puskesmas	11.425.050,13	0,00
Tanah untuk Bangunan Tempat Kerja	7.486.600,00	0,00
Tanah Kering	50.414.500,00	0,00
Alat Angkutan Kereta Rel	367.070.927,00	0,00
Alat Kantor Lainnya	(21.636.717.052,23)	0,00
Mebel	(208.941.500,00)	0,00
Tugu	(3.000.000,00)	0,00
Jalan Desa	35.249.500,00	0,00
Jalan Khusus	19.753.013,57	0,00
Jalan Lainnya	45.486.842,00	0,00
Bangunan Pembuang Pengaman Sungai	(1.331.524.213,93)	0,00
Buku Umum	(8.859.507.011,99)	0,00
Akumulasi Penyusutan Alat Rumah Tangga-Alat Rumah Tangga Lainnya (Home Use)	38.405.303.135,77	0,00
Akumulasi Penyusutan Gedung Tempat Kerja-Bangunan Gedung Kantor	18.289.209,33	0,00
Akumulasi Penyusutan Candi/Tugu Peringatan/Prasasti-Tugu	670.000,00	0,00
Akumulasi Penyusutan Jalan-Jalan Kabupaten	47.964.288.270,59	0,00
Akumulasi Penyusutan Barang Bercorak Kesenian-Alat Musik	77.385,00	0,00
Software	28.350.000,00	0,00
Pendapatan Diterima Dimuka-Sewa Tanah-Tanah Persil-Tanah untuk Bangunan Tempat Kerja	277.200,00	0,00

Pendapatan Diterima Dimuka-Sewa Bangunan Gedung-Bangunan Gedung Tempat Kerja-Bangunan Gedung Pertokoan/Koperasi/Pasar	130.000.000,00	0,00
Akumulasi Amortisasi Aset Tidak Berwujud-Software	(114.805.667,00)	0,00
Jumlah Dampak Kumulatif	**54.928.510.810,24**	**141.377.088,00**

Dampak Kumulatif Perubahan Kebijakan/Kesalahan Mendasar yang merupakan transaksi penyesuaian aset dan kewajiban yang disebabkan oleh adanya koreksi baik lebih catat maupun kurang catat dari tahun-tahun sebelumnya sehingga pada Tahun 2024 Pemerintah Kabupaten Donggala melakukan penyesuaian. Berikut kejadian Dampak Kumulatif Perubahan Kebijakan/Kesalahan Mendasar yang siginifikan mempengaruhi nilai koreksi penyajian Aset dan Kewajiban dapat dilihat pada table diatas.

5.6.4 Saldo Ekuitas Akhir

Saldo di bawah merupakan penjelasan dari halaman muka laporan keuangan atas saldo Ekuitas Akhir milik Pemerintah Kabupaten Donggala per 31 Desember 2024 dan 2023.

Uraian	Tahun 2024	Tahun 2023
Saldo Ekuitas Akhir	**2.688.577.998.822,12**	**2.491.411.653.640,75**

Saldo ekuitas akhir yang tersaji dalam Laporan Ekuitas ini sama besarnya dengan nilai Ekuitas yang tersaji di Neraca per 31 Desember 2024 dan 2023 sebagaimana dijelaskan pada Penjelasan atas Pos-Pos Neraca pada *poin 5.3.3.*

BAB VI

PENJELASAN ATAS INFORMASI-INFORMASI NON KEUANGAN

a. Domisili dan bentuk hukum.

Kabupaten Donggala, yang secara yuridis formal dibentuk dengan Peraturan Pemerintah Nomor 33 tahun 1952, semula meliputi bekas *Onder Afdeling* Palu, Donggala, Parigi dan Toli-toli. Namun karena perkembangan keadaan, beberapa pemekaran wilayah dan perubahan status administrasi pemerintahan dilakukan pada tahun 1959 (UU Nomor 29/1959: Pemekaran/Pembentukkan Kabupaten Buol Toli-toli), 1994 (UU Nomor 4/1994: Pemekaran/Pembentukan Kotamadya Palu), pada tahun 2002 (UU Nomor 10/2002: Pemekaran/Pembentukan Kabupaten Parigi-Moutong), dan yang terakhir pada tahun 2008 UU Nomor 27 Tahun 2008 tanggal 21 Juli tentang pembentukan Kabupaten Sigi. Dengan demikian, saat ini wilayah Kabupaten Donggala meliputi wilayah sepanjang pesisir barat Propinsi Sulawesi Tengah dan sebagian wilayah Lembah Palu (Kecamatan Pinembani).

Kabupaten Donggala memiliki luas wilayah 5.275,69 Km2, secara geografis terletak antara $0^{0},30''$ Lintang Utara dan $2^{0},20''$ Lintang Selatan serta $119^{0},45''$ - $121^{0},45''$ Bujur Timur dengan batas-batas wilayah, sebagai berikut:



- Sebelah Utara : berbatasan dengan Kabupaten Tolitoli.
- Sebelah Timur : berbatasan dengan Kabupaten Parigi Moutong dan Kabupaten Sigi.
- Sebelah Selatan : berbatasan dengan Kab. Sigi, kota Palu dan Kabupaten Mamuju Utara (Sulawesi Barat)
- Sebelah Barat : berbatasan dengan Selat Makassar dan Provinsi Sulawesi Barat.

Pada tahun 2024 Kabupaten Donggala terdiri dari 16 Kecamatan, 158 Desa dan 9 Kelurahan, dan tahun 2014 jumlah penduduknya secara absolut menurut registrasi penduduk akhir tahun 2014 berjumlah 291.779 jiwa, terdiri dari laki - laki 149.774 jiwa (51,33 %) dan perempuan 142.035 jiwa (48,67 %) dengan laju pertumbuhan penduduk mencapai 1,35 %.

Jumlah dan laju pertumbuhan penduduk tersebut menunjukkan keadaan komposisi, distribusi dan kecepatan perubahan penduduk di suatu daerah. Pengidentifikasian tentang hal ini akan dapat membantu pemerintah daerah dalam merumuskan kebijakan dan program pembangunan, khususnya mengenai penyediaan perumahan, pendidikan, dan fasilitas lainnya yang secara keseluruhan mempengaruhi pola pemukiman penduduk dan struktur tata ruang daerah.

Produk Domestik Regional Bruto (PDRB) Kabupaten Donggala Tahun 2024 yang diukur berdasarkan harga yang berlaku mencapai Rp15.055.530,00 juta. PDRB per Kapita di Kabupaten Donggala tahun 2024 atas dasar harga berlaku Rp9.289.250,00.

Sesuai hasil Pemilu Tahun 2024 terjadi perubahan atau pergantian beberapa anggota Legislatif yang pada akhirnya berpengaruh terhadap susunan lembaga legislatif. Saat ini ada 12 partai politik yang duduk di keanggotaan Dewan Perwakilan Rakyat Daerah Kabupaten Donggala. Partai politik ini tergabung dalam 8 (delapan) fraksi yaitu Fraksi Partai Gerindra, Fraksi Partai Golkar, Fraksi Partai Keadilan Sejahtera, Fraksi PDIP Gerakan Perubahan, Fraksi Partani Hanura, Fraksi Partai Kebangkitan Bangsa, Fraksi Partai Demokrat, Fraksi Partai Persatuan Keadilan. Jumlah anggota DPRD Kabupaten Donggala sebanyak 30 orang, terbagi dalam 3 komisi (Komisi I:Bidang Pemerintahan dan Politik dan Hukum, Komisi II : Bidang Ekonomi dan Keuangan, Komisi III : Bidang Pembangunan.

Susunan Lembaga Eksekutif dan Lembaga Legislatif Kabupaten Donggala saat ini adalah sebagai berikut:

Lembaga Eksekutif

1.	Bupati	:	Vera Elena Laruni, SE
2.	Wakil Bupati	:	M. Taufik Burhan
3.	Sekretaris Daerah	:	Dr. Rustam Efendi, S.Pd.,SH, M.Ap

Lembaga Legislatif

1.	Ketua DPRD	:	Moh Taufik
2.	Wakil Ketua DPRD	:	1. Kelvin Soputra
			2. Azis Rauf

b. Susunan Kerja Perangkat Daerah (SKPD)

Susunan Organisasi dan Tatakerja Perangkat Daerah di lingkungan Pemerintah Kabupaten Donggala berdasarkan Peraturan Daerah Nomor 41 Tahun 2007 dan Perda Nomor 11, 12 dan 13 Tahun 2008 dan Perda No. 5 Tahun 2013 tentang Perubahan atas Perda No. Tahun 2010 tentang Pembentukkan organisasi dan tata kerja lembaga lain bagian dari perangkat daerah Kabupaten Donggala, pada intinya adalah sebagai berikut :

Sekretariat Daerah, terdiri dari :

- Sekretaris Daerah.
- Asisten Sekretaris Daerah meliputi Asisten Bidang Pemerintahan dan Kesejahteraan Rakyat, Asisten Bidang Perekonomian dan Pembangunan , Asisten Bidang Administrasi Umum.

- Bagian-bagian pada Asisten Bidang Pemerintahan dan Kesejahteraan Rakyat meliputi (3 Bagian) Bagian Administrasi Pemerintahan Umum, Bagian Kesejhateraan Rakyat, dan Bagian Hukum. Bagian-bagian pada Asisten Bidang Perekonomian dan Pembangunan meliputi (3 Bagian) Bagian Perekonomian dan SDA, Bagian Administrasi Pembangunan, dan Bagian Pengadaan Barang dan Jasa. Bagian – bagian Asisten Administrasi Umum meliputi (3 Bagian) Bagian Umum terdiri dari (3 Sub) Sub Bagian Rumah Tangga dan Perlengekapan, Sub Bagian Perencanaan dan Keuangan, dan Sub Bagian Tata Usaha Pimpinan, Staf Ahli dan Kepegawaian. Bagian Organisasi, dan Bagian Protokol dan Komunikasi Pimpinan terdiri dari (2 Sub) Sub bagian Komunikasi dan Dokumnetasi Pimpinan, dan Sub Bagian Protokol.

  Sekretariat DPRD, terdiri atas Sekretaris Dewan, Bagian Adminstrasi Kesekretarian, meliputi (3 Sub Bagian) yaitu Sub Bagian Administrasi Umum dan Kepegawaian; Sub Bagian Rumah Tangga, Keuangan dan Aset; dan Sub Bagian Keprotokolan dan Humas. Serta Bagian Hukum dan Persidangan; dan Bagian Perencanaan dan Penganggaran;.

  Staf Ahli Bupati terdiri dari :

  a. Staf Ahli Pemerintahan Bidang Hukum dan Politik;
  b. Staf Ahli PembangunanEkonomi dan Keuangan;
  c. Staf Ahli Bidang Kemasyarakatan dan Sumber Daya Manusia;

  Dinas Daerah, terdiri dari 25 Dinas, yaitu :

  1. Dinas Pendidikan dan Kebudayaan (terdiri dari Kepala Dinas, Sekretariat, 5 Bidang, Kelompok Jabatan Fungsional dan UPT Dinas);
  2. Dinas Pemuda dan Olah Raga (terdiri dari Kepala Dinas, Sekretariat, 2 Bidang, Kelompok Jabatan Fungsional dan UPT Dinas);
  3. Dinas Kesehatan (terdiri dari Kepala Dinas, Sekretaris, 4 Bidang, Kelompok Jabatan Fungsional dan UPT Dinas);
  4. Dinas Sosial (terdiri dari Kepala Dinas, Sekretariat, 4 Bidang, Kelompok Jabatan Fungsional dan UPT Dinas);
  5. Dinas Kependudukan dan Catatan Sipil (terdiri dari Kepala Dinas, Sekretariat,4 Bidang, Kelompok Jabatan Fungsional dan UPT Dinas);
  6. Dinas Perhubungan (terdiri dari Kepala Dinas, Sekretariat, 3 Bidang, Kelompok Jabatan Fungsional dan UPT Dinas);
  7. Dinas Komunikasi dan Informatika (terdiri dari Kepala Dinas, Sekretariat,3 Bidang, Kelompok Jabatan Fungsional dan UPT Dinas);
  8. Dinas Pekerjaan Umum dan Penataan Ruang (terdiri dari Kepala Dinas, Sekretariat, 5 Bidang, Kelompok Jabatan Fungsional dan UPT Dinas);
  9. Dinas Koperasi, Usaha Mikro Kecil dan Menengah (terdiri dari Kepala Dinas, Sekretariat, 2 Bidang, Kelompok Jabatan Fungsional dan UPT Dinas);
  10. Dinas Perindustrian dan Perdagangan (terdiri dari Kepala Dinas, Sekretariat,3 Bidang, Kelompok Jabatan Fungsional dan UPT Dinas);
  11. Dinas Tenaga Kerja dan Transmigrasi (terdiri dari Kepala Bidang, Sekretaris, 3 Bidang, Kelompok Jabatan Fungsional dan UPT Dinas);
  12. Dinas Pariwisata (terdiri dari Kepala Dinas, Sekretariat, 3 Bidang, Kelompok Jabatan Fungsional dan UPT Dinas);
  13. Dinas Perikanan (terdiri dari Kepala Dinas, Sekretariat,4 Bidang, Kelompok Jabatan Fungsional dan UPT Dinas););
  14. Dinas Tanaman Pangan, Horltikultura dan Perkebunan (terdiri dari Kepala Dinas, Sekretariat, 3 Bidang, Kelompok Jabatan Fungsional dan UPT Dinas);
  15. Dinas Peternakan dan Kesehatan Hewan (terdiri dari Kepala Dinas, Sekretariat,3 Bidang, Kelompok Jabatan Fungsional dan UPT Dinas).

16. Dinas Lingkungan Hidup Daerah (terdiri dari Sekretaris, 4 Bidang, Kelompok Jabatan Fungsional dan UPT Dinas).
17. Dinas Pemberdayaan Masyarakat dan Desa (terdiri dari Kepala Dinas,Sekretariat,4 Bidang, Kelompok Jabatan Fungsional dan UPT Dinas);
18. Dinas Pemberdayaan Perempuan dan Perlindungan Anak (terdiri dari Kepala Dinas, Sekretaris, 3 Bidang, Kelompok Jabatan Fungsional dan UPT Dinas).
19. Dinas Ketahanan Pangan (terdiri dari Kepala Dinas, Sekretaris, 3 Bidang, Kelompok Jabatan Fungsional dan UPT Dinas).
20. Dinas Pengendalian Penduduk dan Keluarga Berencana (terdiri dari Kepala Dinas, Sekretariat, 3 Bidang, Kelompok Jabatan Fungsional dan UPT Dinas);
21. Dinas Kearsipan (terdiri dari Kepala Dinas, Sekretariat, 2 Bidang, Kelompok Jabatan Fungsional dan UPT Dinas);
22. Dinas Perpustakaan (terdiri dari Kepala Dinas, Sekretariat, 3 Bidang, Kelompok Jabatan Fungsional dan UPT Dinas);
23. Dinas Penanaman Modal dan Pelayanan Terpadu Satu Pintu (terdiri dari Kepala Dinas, Sekretariat, 4 Bidang, Kelompok Jabatan Fungsional dan UPT Dinas);
24. Dinas Perumahan, Kawasan Permukiman dan Pertanahan (terdiri dari Kepala Dinas, Sekretaris, 5 Bidang, Kelompok Jabatan Fungsional dan UPT Dinas).
25. Satuan Polisi Pamong Praja (terdiri dari Kepala Dinas, Sekretaris, 3 Bidang, Kelompok Jabatan Fungsional dan UPT Dinas).

Lembaga Teknis, terdiri dari 1 Inspektorat, 7 Badan, dan 1 Rumah Sakit, yaitu :

1. Inspektorat (terdiri dari Inspektur, Sekretaris, 5 Inspektur Pembantu dan Kelompok Jabatan Fungsional);
2. Badan Penelitian dan Pengembangan (terdiri dari Kepala Badan, Sekretariat, 3 Bidang dan Kelompok Jabatan Fungsional dan UPT Badan);
3. Badan Perencanaan Pembangunan Daerah (terdiri dari Kepala Badan, Sekretariat, 3 Bidang dan Kelompok Jabatan Fungsional dan UPT Badan);
4. Badan Kesatuan Bangsa, Politik (terdiri dari Kepala Badan, Sekretariat, 3 Bidang dan Kelompok Jabatan Fungsional dan UPT Badan);
5. Badan Kepegawaian dan Pengembangan Sumberdaya Manusia (terdiri dari Kepala Badan, Sekretariat, 3 Bidang dan Kelompok Jabatan Fungsional dan UPT Badan);
6. Badan penanggulangan Bencana Daerah (terdiri dari Kepala Badan, Sekretariat, 3 Bidang dan Kelompok Jabatan Fungsional dan UPT Badan);
7. Badan Pendapatan Daerah (terdiri dari Kepala Badan, Sekretariat, 3 Bidang dan Kelompok Jabatan Fungsional dan UPT Badan);
8. Badan Pengelolaan Keuangan dan Aset Daerah (terdiri dari Kepala Badan, Sekretariat, 3 Bidang dan Kelompok Jabatan Fungsional dan UPT Badan);
9. Rumah Sakit Umum Daerah (terdiri dari 1 Bagian, 2 Bidang dan Kelompok Jabatan Fungsional);

Pemerintahan Kecamatan, terdiri dari: Camat, Sekretaris, Seksi-Seksi (Pemerintahan, Pembangunan, Kesejahteraan Sosial, Ketentraman dan Ketertiban Umum, Pelayanan Umum).

Pemerintahan Kelurahan, terdiri dari: Lurah, Sekretaris, Seksi-Seksi (Pemerintahan, Pembangunan dan Kesejahteraan Sosial).

Jumlah pegawai per 31 Desember 2024 sebanyak **5.742 (Lima Ribu Tujuh Ratus Empat Puluh Dua)** orang terdiri dari PNS dan PPPK (Pegawai Pemerintah Dengan Perjanjian Kerja) terinci sebagai berikut:

Daftar Jumlah Pegawai ASN

GOLONGAN RUANG	ESELON				NON ESELON				JUMLAH
	I	II	III	IV	TENAGA FUNGSIONAL			STAF	
					PENDIDIKAN	KESEHATAN	LAINNYA		
1	2	3	4	5	6	7	8	9	10
Golongan IV/e	0	0	0	0	0	0	0	0	0
Golongan IV/d	0	1	0	0	0	0	0	0	1
Golongan IV/c	0	24	0	0	3	3	2	0	32
Golongan IV/b	0	8	34	0	337	16	5	1	401
Golongan IV/a	0	2	94	26	311	20	8	2	463
Jumlah Golongan IV	**0**	**35**	**128**	**26**	**651**	**39**	**15**	**3**	**897**
Golongan III/d	0	0	48	186	357	99	20	22	732
Golongan III/c	0	0	12	160	397	95	7	25	696
Golongan III/b	0	0	0	83	369	57	24	152	685
Golongan III/a	0	0	0	20	553	49	20	306	948
Jumlah Golongan III	**0**	**0**	**60**	**449**	**1676**	**300**	**71**	**505**	**3061**
Golongan II/d	0	0	0	0	40	130	1	147	318
Golongan II/c	0	0	0	0	55	35	13	163	266
Golongan II/b	0	0	0	0	75	3	11	176	265
Golongan II/a	0	0	0	0	19	0	3	63	85
Jumlah Golongan II	**0**	**0**	**0**	**0**	**189**	**168**	**28**	**549**	**934**
Golongan I/d	0	0	0	0	0	0	0	22	22
Golongan I/c	0	0	0	0	0	0	0	2	2
Golongan I/b	0	0	0	0	0	0	0	6	6
Golongan I/a	0	0	0	0	0	0	0	0	0
Jumlah Golongan I	**0**	**0**	**0**	**0**	**0**	**0**	**0**	**30**	**30**
TOTAL	**0**	**35**	**188**	**475**	**2516**	**507**	**114**	**1087**	**4922**

Daftar Jumlah Pegawai Pemerintah Dengan Perjanjian Kerja (PPPK) Berdasarkan Golongan.

GOLONGAN RUANG	ESELON				NON ESELON				JUMLAH
	I	II	III	IV	TENAGA FUNGSIONAL			STAF	
					PENDIDIKAN	KESEHATAN	LAINNYA		
1	2	3	4	5	6	7	8	9	10
Golongan IV/e (Pangkat 17)	0	0	0	0	0	0	0	0	0
Golongan IV/d (Pangkat 16)	0	0	0	0	0	0	0	0	0
Golongan IV/c (Pangkat 15)	0	0	0	0	0	0	0	0	0
Golongan IV/b (Pankat 14)	0	0	0	0	0	0	0	0	0

GOLONGAN RUANG	ESELON				NON ESELON				JUMLAH
	I	II	III	IV	TENAGA FUNGSIONAL			STAF	
					PENDIDIKAN	KESEHATAN	LAINNYA		
1	2	3	4	5	6	7	8	9	10
Golongan IV/a (Pangkat 13)	0	0	0	0	0	0	0	0	0
Jumlah Golongan IV	0	0	0	0	0	0	0	0	0
Golongan III/d (Pangkat 12)	0	0	0	0	0	0	0	0	0
Golongan III/c (Pangkat 11)	0	0	0	0	0	0	0	0	0
Golongan III/b (Pangkat 10)	0	0	0	0	0	0	0	15	15
Golongan III/a Pangkat (09)	0	0	0	0	0	0	0	552	552
Jumlah Golongan III	**0**	**0**	**0**	**0**	**0**	**0**	**0**	**567**	**567**
Golongan II/d (Pangkat 08)	0	0	0	0	0	0	0	0	0
Golongan II/c (Pangkat 07)	0	0	0	0	0	0	0	253	253
Golongan II/b (Pangkat (06)	0	0	0	0	0	0	0	0	0
Golongan II/a (Pangkat 05)	0	0	0	0	0	0	0	0	0
Jumlah Golongan II	**0**	**0**	**0**	**0**	**0**	**0**	**0**	**253**	**253**
Golongan I/d (Pangkat 04)	0	0	0	0	0	0	0	0	0
Golongan I/c (Pangkat 03)	0	0	0	0	0	0	0	0	0
Golongan I/b (Pangkat 02)	0	0	0	0	0	0	0	0	0
Golongan I/a (Pangkat 01)	0	0	0	0	0	0	0	0	0
Jumlah Golongan I	0	0	0	0	0	0	0	0	0
TOTAL	**0**	**0**	**0**	**0**	**0**	**0**	**0**	**820**	**820**

c. Penggantian manajemen pemerintahan Kabupaten Donggala selama tahun anggran 2024

Dalam perjalanan Pemerintah Kabupaten Donggala tahun 2024 Bupati Donggala melakukan penggantian manajemen pada tingkat pejabat Eselon II, Eselon III dan Eselon IV dalam rangka meningkatkan pelayanan kepada masyarakat dan penyelenggaraan pemerintah daerah.

BAB VII
PENUTUP

Laporan Keuangan Pemerintah Daerah Kabupaten Donggala tahun 2024 disusun untuk memberikan informasi secara menyeluruh mengenai pelaksanaan APBD selama tahun anggaran 2023. Catatan atas Laporan Keuangan merupakan bagian tak terpisahkan dari Laporan Keuangan yang bertujuan untuk membantu mempermudah pembaca dalam mengevaluasi pencapaian kinerja Pemerintah Kabupaten Donggala selama tahun 2024. Harapan kami CaLK yang disajikan dapat meningkatkan transparansi Laporan Keuangan dan dapat dipergunakan para pemangku kepentingan sebagai bahan masukan dan pertimbangan dalam evaluasi kinerja pemerintah guna pengambilan keputusan untuk tahun-tahun yang akan datang. Berbagai prestasi dan kekurangan secara kuantitas dapat dilihat dalam Catatan atas Laporan Keuangan tahun 2024 ini. Kami menyadari sepenuhnya bahwa Cacatan atas Laporan Keuangan yang disajikan masih jauh dari kesempurnaan. Semoga Catatan atas Laporan Keuangan ini dapat memperjelas pemahaman terhadap Laporan Keuangan Pemerintah Daerah Kabupaten Donggala Tahun 2024. Catatan atas Laporan Keuangan merupakan bagian yang tidak terpisahkan dari Laporan Keuangan ini.

BUPATI DONGGALA,



VERA ELENA LARUNI

LAMPIRAN

Lampiran 1

Pemerintah Kabupaten Donggala
Rincian Belanja Operasi
Per 31 Desember 2024

No	Nama SKPD	Anggaran 2024	Realisasi 2024	%	Realiisasi 2023
1	Dinas Pendidikan dan Kebudayaan	338.687.712.663,00	335.086.799.623,00	98,94	328.169.724.325,00
2	Dinas Kesehatan	116.446.717.189,00	107.800.871.226,25	92,58	92.160.411.850,80
3	RSUD Kabelota Donggala	37.562.031.816,00	36.186.597.747,25	96,34	32.281.516.387,00
4	RSUD Pendau Tambu	5.110.325.000,00	4.333.656.473,24	84,80	3.899.429.757,00
5	Dinas Pekerjaan Umum dan Penataan Ruang	22.064.999.416,00	18.694.306.353,00	84,72	17.486.853.038,00
6	Dinas Perumahan, Kawasan Pemukiman dan Pertanahan	5.101.923.348,00	4.828.056.907,00	94,63	6.833.526.449,00
7	Satuan Polisi Pamong Praja	3.928.183.390,00	3.871.122.155,00	98,55	3.549.656.931,00
8	Badan Penanggulangan Bencana Daerah	9.547.635.684,00	9.524.191.462,00	99,75	3.556.966.573,00
9	Dinas Sosial	4.760.238.564,00	4.241.737.122,00	89,11	11.457.743.576,00
10	Dinas Tenaga Kerja dan Transmigrasi	3.604.177.660,00	3.461.021.100,00	96,03	2.317.860.622,00
11	Dinas Pemberdayaan Perempuan dan Perlindungan Anak	3.034.312.739,00	3.011.228.403,00	99,24	4.609.642.226,00
12	Dinas Ketahanan Pangan	4.968.889.680,00	4.949.280.356,00	99,61	2.859.000.203,00
13	Dinas Lingkungan Hidup Daerah	9.448.561.052,00	9.376.978.639,00	99,24	5.720.958.717,00
14	Dinas Kependudukan dan Catatan Sipil	6.560.808.551,00	6.239.280.252,00	95,10	5.015.951.902,00
15	Dinas Pemberdayaan Masyarakat dan Desa	8.704.387.403,00	8.637.724.134,00	99,23	8.222.335.968,00
16	Dinas Pengendalian Penduduk dan Keluarga Berencana	16.205.015.679,00	15.908.453.376,00	98,17	17.127.550.982,00
17	Dinas Perhubungan	6.821.950.138,00	5.826.395.515,00	85,41	3.621.392.903,00
18	Dinas Komunikasi dan Informatika	3.115.912.256,00	3.006.734.128,00	96,50	2.256.459.485,00
19	Dinas Koperasi dan UMKM	2.229.621.829,00	2.206.073.004,00	98,94	2.286.083.645,00
20	Dinas Penanaman Modal dan Pelayanan Terpadu Satu Pintu	3.291.765.927,00	3.224.341.475,00	97,95	2.843.403.585,00
21	Dinas Pemuda dan Olahraga	3.766.028.682,00	3.542.786.294,00	94,07	11.433.189.206,00
22	Dinas Perpustakaan	2.454.752.756,00	2.443.266.482,00	99,53	2.297.117.970,00
23	Dinas Kearsipan	1.647.702.998,00	1.631.314.247,00	99,01	1.633.482.628,00
24	Dinas Perikanan	20.660.118.492,00	20.515.355.425,00	99,30	25.293.229.821,00
25	Dinas Pariwisata	6.334.873.296,00	6.132.121.753,00	96,80	5.804.423.812,00
26	Dinas Tanaman Pangan, Holtikultura dan Perkebunan	17.598.033.111,00	16.239.158.471,00	92,28	14.274.840.783,00
27	Dinas Peternakan dan Kesehatan Hewan	9.601.066.394,00	8.940.131.577,00	93,12	7.772.266.871,00
28	Dinas Perindustrian dan Perdagangan	4.313.792.616,00	3.646.555.816,00	84,53	4.817.926.190,00
29	Sekretariat Daerah	27.332.595.967,00	25.855.635.317,95	94,60	27.956.833.906,00
30	Sekretariat DPRD	35.159.031.472,00	34.007.636.804,73	96,73	30.044.038.449,00
31	Badan Perencanaan Pembangunan Daerah	8.249.340.973,00	7.726.340.718,00	93,66	6.643.136.554,00
32	Badan Pengelolaan Keuangan dan Aset Daerah	229.814.924.739,16	198.429.354.272,16	86,34	106.139.296.746,00
33	Badan Pendapatan Daerah	14.350.774.013,00	14.109.060.090,78	98,32	10.789.787.067,00
34	Badan Kepegawaian dan Pengembangan Sumber Daya Manusia	7.511.378.825,00	6.522.532.351,00	86,84	7.669.127.250,00
35	Badan Penelitian dan Pengembangan	3.124.365.297,00	3.114.461.411,00	99,68	5.079.187.651,00
36	Inspektorat	9.737.244.852,00	9.572.534.979,00	98,31	6.149.961.560,00
37	Kecamatan Banawa	8.586.382.953,00	8.495.402.375,00	98,94	7.220.642.254,00
38	Kecamatan Banawa Tengah	1.120.550.770,00	1.111.442.835,00	99,19	1.205.881.495,00
39	Kecamatan Banawa Selatan	1.435.904.879,00	1.385.187.845,00	96,47	1.118.303.790,00
40	Kecamatan Rio Pakava	1.141.754.836,00	1.093.874.655,00	95,81	1.126.090.344,00
41	Kecamatan Pinembani	954.658.900,00	933.923.331,00	97,83	1.071.416.742,00
42	Kecamatan Tanantovea	2.348.201.678,00	2.342.208.062,00	99,74	1.937.719.590,00
43	Kecamatan Labuan	2.196.096.058,00	2.165.860.027,00	98,62	1.452.810.684,00
44	Kecamatan Sindue	1.826.657.925,00	1.778.698.832,00	97,37	1.695.390.261,00
45	Kecamatan Sindue Tombusabora	951.421.142,00	919.030.329,00	96,60	763.899.064,00
46	Kecamatan Sindue Tobata	1.066.216.693,00	1.053.193.400,00	98,78	817.210.293,00
47	Kecamatan Sirenja	1.658.300.866,00	1.610.998.677,00	97,15	1.286.009.087,00
48	Kecamatan Balaesang	1.379.826.820,00	1.310.365.956,00	94,97	1.182.317.118,00
49	Kecamatan Balaesang Tanjung	1.206.596.834,00	1.186.332.870,00	98,32	726.350.249,00
50	Kecamatan Dampelas	1.423.074.729,00	1.413.535.648,00	99,33	1.345.309.209,00
51	Kecamatan Sojol	1.136.224.599,00	1.124.508.298,00	98,97	960.105.958,00
52	Kecamatan Sojol Utara	803.942.285,00	772.744.953,00	96,12	681.546.972,00
53	Badan Kesatuan Bangsa dan Politik	65.025.060.326,00	41.450.933.261,00	63,75	6.841.655.125,00
	Jumlah	**1.107.112.066.760,16**	**1.022.991.336.814,36**	**92,40**	**861.506.973.823,80**

Lampiran 2

Pemerintah Kabupaten Donggala
Rincian Belanja Pegawai
Per 31 Desember 2024

No	Nama SKPD	Anggaran 2024	Realisasi 2024	%	Realiisasi 2023
1	Dinas Pendidikan dan Kebudayaan	275.141.528.762,00	274.890.174.649,00	99,91	264.543.243.063 00
2	Dinas Kesehatan	39.962.597.868,00	39.325.082.987,00	98,40	35.818.693.877 00
3	RSUD Kabelota Donggala	6.165.472.275,00	6.135.689.486,00	99,52	5.052.780.142 00
4	RSUD Pendau Tambu	110.520.000,00	92.080.000,00	83,32	64.600.000 00
5	Dinas Pekerjaan Umum dan Penataan Ruang	7.019.196.036,00	6.846.533.875,00	97,54	7.008.625.038 00
6	Dinas Perumahan, Kawasan Pemukiman dan Pertanahan	1.570.035.348,00	1.560.359.796,00	99,38	1.397.464.093 00
7	Satuan Polisi Pamong Praja	2.386.983.590,00	2.371.022.255,00	99,33	2.205.880.831 00
8	Badan Penanggulangan Bencana Daerah	1.348.995.685,00	1.346.041.135,00	99,78	1.293.387.184 00
9	Dinas Sosial	2.295.188.564,00	2.277.643.009,00	99,24	2.016.731.848 00
10	Dinas Tenaga Kerja dan Transmigrasi	1.319.121.260,00	1.312.992.871,00	99,54	1.198.893.633 00
11	Dinas Pemberdayaan Perempuan dan Perlindungan Anak	1.457.962.739,00	1.445.758.631,00	99,16	1.214.771.386 00
12	Dinas Ketahanan Pangan	1.408.214.400,00	1.398.492.526,00	99,31	1.376.471.603 00
13	Dinas Lingkungan Hidup Daerah	2.080.023.254,00	2.071.311.694,00	99,58	1.754.086.475 00
14	Dinas Kependudukan dan Catatan Sipil	3.443.258.551,00	3.376.931.732,00	98,07	2.652.476.250 00
15	Dinas Pemberdayaan Masyarakat dan Desa	1.604.907.403,00	1.596.698.504,00	99,49	1.462.109.759 00
16	Dinas Pengendalian Penduduk dan Keluarga Berencana	2.364.240.231,00	2.310.588.830,00	97,73	1.888.339.040 00
17	Dinas Perhubungan	2.591.682.138,00	2.561.588.201,00	98,84	2.619.425.877 00
18	Dinas Komunikasi dan Informatika	1.510.712.256,00	1.475.233.919,00	97,65	1.337.954.910 00
19	Dinas Koperasi dan UMKM	1.251.871.829,00	1.246.152.164,00	99,54	1.074.335.183 00
20	Dinas Penanaman Modal dan Pelayanan Terpadu Satu Pintu	1.471.620.927,00	1.429.500.147,00	97,14	1.265.948.438 00
21	Dinas Pemuda dan Olahraga	1.039.288.682,00	1.032.013.674,00	99,30	1.259.431.879 00
22	Dinas Perpustakaan	1.463.502.755,00	1.452.467.502,00	99,25	1.248.244.308 00
23	Dinas Kearsipan	1.134.902.998,00	1.128.264.747,00	99,42	1.217.485.436 00
24	Dinas Perikanan	2.905.134.491,00	2.885.540.992,00	99,33	2.710.612.526 00
25	Dinas Pariwisata	1.512.503.296,00	1.499.775.705,00	99,16	1.431.283.611 00
26	Dinas Tanaman Pangan, Holtikultura dan Perkebunan	9.271.322.262,00	9.231.574.492,00	99,57	9.747.692.132 00
27	Dinas Peternakan dan Kesehatan Hewan	3.285.848.075,00	3.243.818.601,00	98,72	3.008.747.510 00
28	Dinas Perindustrian dan Perdagangan	1.741.092.616,00	1.716.335.819,00	98,58	1.370.067.882 00
29	Sekretariat Daerah	7.667.902.317,00	7.409.635.940,00	96,63	7.302.484.968 00
30	Sekretariat DPRD	16.297.660.718,00	16.183.907.663,00	99,30	13.146.296.907 00
31	Badan Perencanaan Pembangunan Daerah	1.934.627.744,00	1.709.744.022,00	88,38	1.752.880.941 00
32	Badan Pengelolaan Keuangan dan Aset Daerah	201.760.915.238,16	149.269.383.503,00	73,98	75.152.710.392 00
33	Badan Pendapatan Daerah	7.006.863.334,00	6.907.765.542,78	98,59	4.352.418.056 00
34	Badan Kepegawaian dan Pengembangan Sumber Daya Manus	3.104.343.825,00	3.079.996.534,00	99,22	2.974.681.752 00
35	Badan Penelitian dan Pengembangan	1.188.255.297,00	1.181.505.540,00	99,43	1.212.389.848 00
36	Inspektorat	3.426.042.677,00	3.397.108.948,00	99,16	2.919.970.895 00
37	Kecamatan Banawa	4.856.255.203,00	4.839.640.895,00	99,66	4.244.704.246 00
38	Kecamatan Banawa Tengah	953.270.770,00	944.843.071,00	99,12	1.003.491.669 00
39	Kecamatan Banawa Selatan	1.263.744.879,00	1.213.027.845,00	95,99	1.034.605.938 00
40	Kecamatan Rio Pakava	988.354.836,00	942.925.655,00	95,40	795.658.496 00
41	Kecamatan Pinembani	763.658.900,00	752.837.331,00	98,58	646.610.831 00
42	Kecamatan Tanantovea	2.184.755.678,00	2.179.814.316,00	99,77	1.865.417.084 00
43	Kecamatan Labuan	2.050.118.858,00	2.019.882.827,00	98,53	1.357.140.184 00
44	Kecamatan Sindue	1.628.997.925,00	1.582.288.832,00	97,13	1.615.212.162 00
45	Kecamatan Sindue Tombusabora	757.965.143,00	726.848.329,00	95,89	678.089.064 00
46	Kecamatan Sindue Tobata	915.096.693,00	904.258.400,00	98,82	691.302.243 00
47	Kecamatan Sirenja	1.444.100.866,00	1.413.166.677,00	97,86	1.201.709.087 00
48	Kecamatan Balaesang	1.243.159.233,00	1.173.748.005,00	94,42	1.101.048.539 00
49	Kecamatan Balaesang Tanjung	1.044.896.834,00	1.037.077.040,00	99,25	641.499.249 00
50	Kecamatan Dampelas	1.237.496.281,00	1.228.227.200,00	99,25	1.234.649.890 00
51	Kecamatan Sojol	870.424.599,00	864.108.298,00	99,27	875.602.881 00
52	Kecamatan Sojol Utara	618.342.285,00	587.144.953,00	94,95	630.114.380 00
53	Badan Kesatuan Bangsa dan Politik	1.642.930.763,00	1.590.530.041,00	96,81	1.333.322.017 00
	Jumlah	**645.707.909.187,16**	**590.399.085.350,78**	**91,43**	**489.003.795.630 00**

Lampiran 3

Pemerintah Kabupaten Donggala
Rincian Belanja Barang dan Jasa
Per 31 Desember 2024

No	Nama SKPD	Anggaran 2024	Realisasi 2024	%	Realiisasi 2023
1	Dinas Pendidikan dan Kebudayaan	54.351.083.901,00	51.031.819.374,00	93,89	57.696.537.262,00
2	Dinas Kesehatan	76.434.119.321,00	68.475.788.239,25	89,59	56.141.717.973,80
3	RSUD Kabelota Donggala	31.396.559.541,00	30.050.908.261,25	95,71	27.228.736.245,00
4	RSUD Pendau Tambu	4.999.805.000,00	4.241.576.473,24	84,83	3.834.829.757,00
5	Dinas Pekerjaan Umum dan Penataan Ruang	15.045.803.380,00	11.847.772.478,00	78,74	10.478.228.000,00
6	Dinas Perumahan, Kawasan Pemukiman dan Pertanahan	1.571.888.000,00	1.547.697.111,00	98,46	1.936.401.874,00
7	Satuan Polisi Pamong Praja	1.541.199.800,00	1.500.099.900,00	97,33	1.343.776.100,00
8	Badan Penanggulangan Bencana Daerah	8.198.639.999,00	8.178.150.327,00	99,75	2.263.579.389,00
9	Dinas Sosial	2.465.050.000,00	1.964.094.113,00	79,68	2.761.011.728,00
10	Dinas Tenaga Kerja dan Transmigrasi	2.285.056.400,00	2.148.028.229,00	94,00	1.118.966.989,00
11	Dinas Pemberdayaan Perempuan dan Perlindungan Anak	1.576.350.000,00	1.565.469.772,00	99,31	3.394.870.840,00
12	Dinas Ketahanan Pangan	3.560.675.280,00	3.550.787.830,00	99,72	1.482.528.600,00
13	Dinas Lingkungan Hidup Daerah	7.368.537.798,00	7.305.666.945,00	99,15	3.966.872.242,00
14	Dinas Kependudukan dan Catatan Sipil	3.117.550.000,00	2.862.348.520,00	91,81	2.363.475.652,00
15	Dinas Pemberdayaan Masyarakat dan Desa	7.019.480.000,00	6.961.025.630,00	99,17	6.021.676.209,00
16	Dinas Pengendalian Penduduk dan Keluarga Berencana	13.840.775.448,00	13.597.864.546,00	98,24	15.239.211.942,00
17	Dinas Perhubungan	4.230.268.000,00	3.264.807.314,00	77,18	1.001.967.026,00
18	Dinas Komunikasi dan Informatika	1.605.200.000,00	1.531.500.209,00	95,41	918.504.575,00
19	Dinas Koperasi dan UMKM	977.750.000,00	959.920.840,00	98,18	1.211.748.462,00
20	Dinas Penanaman Modal dan Pelayanan Terpadu Satu Pintu	1.820.145.000,00	1.794.841.328,00	98,61	1.577.455.147,00
21	Dinas Pemuda dan Olahraga	2.376.740.000,00	2.210.772.620,00	93,02	7.559.757.327,00
22	Dinas Perpustakaan	991.250.001,00	990.798.980,00	99,95	1.048.873.662,00
23	Dinas Kearsipan	512.800.000,00	503.049.500,00	98,10	415.997.192,00
24	Dinas Perikanan	17.754.984.001,00	17.629.814.433,00	99,30	22.582.617.295,00
25	Dinas Pariwisata	4.822.370.000,00	4.632.346.048,00	96,06	4.373.140.201,00
26	Dinas Tanaman Pangan, Holtikultura dan Perkebunan	8.326.710.849,00	7.007.583.979,00	84,16	4.527.148.651,00
27	Dinas Peternakan dan Kesehatan Hewan	6.315.218.319,00	5.696.312.976,00	90,20	4.763.519.361,00
28	Dinas Perindustrian dan Perdagangan	2.572.700.000,00	1.930.219.997,00	75,03	3.447.858.308,00
29	Sekretariat Daerah	18.184.555.069,00	17.450.999.377,95	95,97	19.156.698.938,00
30	Sekretariat DPRD	18.861.370.754,00	17.823.729.141,73	94,50	16.897.741.542,00
31	Badan Perencanaan Pembangunan Daerah	6.314.713.229,00	6.016.596.696,00	95,28	4.890.255.613,00
32	Badan Pengelolaan Keuangan dan Aset Daerah	28.054.009.501,00	25.695.364.424,16	91,59	30.986.586.354,00
33	Badan Pendapatan Daerah	7.343.910.679,00	7.201.294.548,00	98,06	6.437.369.011,00
34	Badan Kepegawaian dan Pengembangan Sumber Daya Manusi	4.407.035.000,00	3.442.535.817,00	78,11	4.694.445.498,00
35	Badan Penelitian dan Pengembangan	1.936.110.000,00	1.932.955.871,00	99,84	3.866.797.803,00
36	Inspektorat	6.311.202.175,00	6.175.426.031,00	97,85	3.229.990.665,00
37	Kecamatan Banawa	3.730.127.750,00	3.655.761.480,00	98,01	2.975.938.008,00
38	Kecamatan Banawa Tengah	167.280.000,00	166.599.764,00	99,59	202.389.826,00
39	Kecamatan Banawa Selatan	172.160.000,00	172.160.000,00	100,00	83.697.852,00
40	Kecamatan Rio Pakava	153.400.000,00	150.949.000,00	98,40	330.431.848,00
41	Kecamatan Pinembani	191.000.000,00	181.086.000,00	94,81	424.805.911,00
42	Kecamatan Tanantovea	163.446.000,00	162.393.746,00	99,36	72.302.506,00
43	Kecamatan Labuan	145.977.200,00	145.977.200,00	100,00	95.670.500,00
44	Kecamatan Sindue	197.660.000,00	196.410.000,00	99,37	80.178.099,00
45	Kecamatan Sindue Tombusabora	193.455.999,00	192.182.000,00	99,34	85.810.000,00
46	Kecamatan Sindue Tobata	151.120.000,00	148.935.000,00	98,55	125.908.050,00
47	Kecamatan Sirenja	214.200.000,00	197.832.000,00	92,36	84.300.000,00
48	Kecamatan Balaesang	136.667.587,00	136.617.951,00	99,96	81.268.583,00
49	Kecamatan Balaesang Tanjung	161.700.000,00	149.255.830,00	92,30	84.851.000,00
50	Kecamatan Dampelas	185.578.448,00	185.308.448,00	99,85	110.659.313,00
51	Kecamatan Sojol	265.800.000,00	260.400.000,00	97,97	84.503.077,00
52	Kecamatan Sojol Utara	185.600.000,00	185.600.000,00	100,00	51.432.592,00
53	Badan Kesatuan Bangsa dan Politik	3.498.677.633,00	3.441.500.135,00	98,37	1.082.014.549,00
	Jumlah	**388.405.467.062,00**	**360.448.936.433,58**	**92,80**	**346.917.055.147,80**

Lampiran 4

Pemerintah Kabupaten Donggala
Rincian Belanja Hibah
Per 31 Desember 2024

No	Nama SKPD	Anggaran 2024	Realisasi 2024	%	Realiisasi 2023
1	Dinas Pendidikan dan Kebudayaan	9.195.100.000,00	9.164.805.600,00	99,67	5.929.944.000,00
2	Dinas Kesehatan	50.000.000,00	0,00	0,00	200.000.000,00
3	Dinas Pemberdayaan Masyarakat dan Desa	80.000.000,00	80.000.000,00	100,00	738.550.000,00
4	Dinas Pemuda dan Olahraga	350.000.000,00	300.000.000,00	85,71	2.614.000.000,00
5	Sekretariat Daerah	1.480.138.581,00	995.000.000,00	67,22	1.497.650.000,00
6	Badan Pengelolaan Keuangan dan Aset Daerah	0,00	23.464.606.345,00	#DIV/0!	0,00
7	Badan Kesatuan Bangsa dan Politik	59.883.451.930,00	36.418.903.085,00	60,82	4.426.318.564,00
	Jumlah	**71.038.690.511,00**	**70.423.315.030,00**	**99,13**	**15.406.462.564,00**

Lampiran 5

Pemerintah Kabupaten Donggala
Rincian Belanja Modal
Per 31 Desember 2024

No	Nama SKPD	Anggaran 2024	Realisasi 2024	%	Realiisasi 2023
1	Dinas Pendidikan dan Kebudayaan	53.683.504.153,00	32.733.591.350,00	60,98	40.257.872.844,00
2	Dinas Kesehatan	32.916.342.963,00	32.333.308.076,00	98,23	9.113.428.792,00
3	RSUD Kabelota Donggala	15.558.000.000,00	13.774.866.128,00	88,54	11.501.725.032,00
4	RSUD Pendau Tambu	2.309.675.000,00	2.297.250.370,00	99,46	384.568.174,00
5	Dinas Pekerjaan Umum dan Penataan Ruang	138.155.135.281,00	127.848.261.815,00	92,54	131.462.680.518,00
6	Dinas Perumahan, Kawasan Pemukiman dan Pertanahan	495.000.000,00	494.006.000,00	99,80	1.935.588.000,00
7	Satuan Polisi Pamong Praja	85.000.200,00	85.000.150,00	100,00	0,00
8	Badan Penanggulangan Bencana Daerah	200.400.000,00	200.400.000,00	100,00	2.386.650.000,00
9	Dinas Sosial	37.000.000,00	37.000.000,00	100,00	60.000.000,00
10	Dinas Tenaga Kerja dan Transmigrasi	223.793.600,00	221.497.000,00	98,97	1.353.791.639,00
11	Dinas Pemberdayaan Perempuan dan Perlindungan Anak	0,00	0,00	0,00	43.850.000,00
12	Dinas Ketahanan Pangan	144.750.000,00	144.750.000,00	100,00	17.850.000,00
13	Dinas Lingkungan Hidup Daerah	1.549.432.200,00	1.543.921.000,00	99,64	179.527.000,00
14	Dinas Kependudukan dan Catatan Sipil	845.250.000,00	835.503.000,00	98,85	163.840.000,00
16	Dinas Pengendalian Penduduk dan Keluarga Berencana	1.130.057.550,00	1.128.168.931,00	99,83	381.325.000,00
17	Dinas Perhubungan	618.972.000,00	608.012.791,00	98,23	5.500.000,00
18	Dinas Komunikasi dan Informatika	49.800.000,00	49.695.000,00	99,79	33.660.676,00
19	Dinas Koperasi dan UMKM	0,00	0,00	0,00	15.000.000,00
20	Dinas Penanaman Modal dan Pelayanan Terpadu Satu Pintu	130.500.000,00	130.282.000,00	99,83	265.590.925,00
21	Dinas Pemuda dan Olahraga	95.000.000,00	94.600.000,00	99,58	0,00
22	Dinas Perpustakaan	33.849.999,00	33.840.000,00	99,97	349.618.500,00
23	Dinas Kearsipan	0,00	0,00	0,00	163.063.000,00
24	Dinas Perikanan	5.248.143.000,00	4.443.984.313,00	84,68	4.436.251.318,00
25	Dinas Pariwisata	0,00	0,00	0,00	45.500.000,00
26	Dinas Tanaman Pangan, Holtikultura dan Perkebunan	9.126.670.750,00	8.820.700.000,00	96,65	6.793.846.309,00
27	Dinas Peternakan dan Kesehatan Hewan	693.266.000,00	690.546.196,00	99,61	640.505.000,00
28	Dinas Perindustrian dan Perdagangan	304.500.000,00	302.500.000,00	99,34	2.306.724.204,00
29	Sekretariat Daerah	1.883.186.350,00	1.839.821.331,13	97,70	912.760.747,00
30	Sekretariat DPRD	1.159.709.300,00	1.147.310.000,00	98,93	253.575.000,00
31	Badan Perencanaan Pembangunan Daerah	390.812.969,00	374.015.000,00	95,70	412.750.000,00
32	Badan Pengelolaan Keuangan dan Aset Daerah	2.736.050.000,00	2.651.178.178,00	96,90	1.083.362.750,00
33	Badan Pendapatan Daerah	1.774.969.100,00	1.774.418.730,00	99,97	3.143.689.505,00
34	Badan Kepegawaian dan Pengembangan Sumber Daya Manusi	0,00	0,00	0,00	223.300.000,00
35	Badan Penelitian dan Pengembangan	65.250.000,00	64.990.000,00	99,60	0,00
36	Inspektorat	637.717.436,00	625.133.000,00	98,03	526.900.000,00
37	Kecamatan Banawa	384.200.000,00	380.778.600,00	99,11	286.168.093,00
39	Kecamatan Banawa Selatan	22.600.000,00	22.600.000,00	100,00	12.000.000,00
41	Kecamatan Pinembani	0,00	0,00	0,00	183.900.000,00
42	Kecamatan Tanantovea	29.700.000,00	29.160.000,00	98,18	0,00
43	Kecamatan Labuan	37.782.800,00	37.350.000,00	98,85	0,00
44	Kecamatan Sindue	6.500.000,00	6.500.000,00	100,00	0,00
47	Kecamatan Sirenja	58.950.000,00	58.350.000,00	98,98	0,00
48	Kecamatan Balaesang	42.832.413,00	42.832.413,00	100,00	8.369.111,00
49	Kecamatan Balaesang Tanjung	24.500.000,00	24.500.000,00	100,00	0,00
50	Kecamatan Dampelas	24.181.550,00	24.181.550,00	100,00	0,00
51	Kecamatan Sojol	15.000.000,00	15.000.000,00	100,00	0,00
52	Kecamatan Sojol Utara	15.000.000,00	14.725.000,00	98,17	0,00
53	Badan Kesatuan Bangsa dan Politik	16.300.000,00	16.300.000,00	100,00	65.633.200,00
	Jumlah	**272.959.284.614,00**	**238.000.827.922,13**	**87,19**	**221.410.365.337,00**

Lampiran 6

Pemerintah Kabupaten Donggala
Rincian Belanja Modal Tanah
Per 31 Desember 2024

No	Nama SKPD	Anggaran 2024	Realisasi 2024	%	Realiisasi 2023
1	Dinas Perumahan, Kawasan Pemukiman dan Pertanahan	95.000.000,00	94.888.000,00	99,88	399.280.000,00
	Jumlah	**95.000.000,00**	**94.888.000,00**	**99,88**	**399.280.000,00**

Lampiran 7

Pemerintah Kabupaten Donggala
Rincian Belanja Modal Peralatan dan Mesin
Per 31 Desember 2024

No	Nama SKPD	Anggaran 2024	Realisasi 2024	%	Realiisasi 2023
1	Dinas Pendidikan dan Kebudayaan	13.659.158.809,00	12.203.172.371,00	89,34	11.353.070.922,00
2	Dinas Kesehatan	17.021.133.805,00	16.745.640.635,00	98,38	5.572.267.592,00
3	RSUD Kabelota Donggala	11.089.000.000,00	10.572.130.628,00	95,34	1.751.725.033,00
4	RSUD Pendau Tambu	1.674.675.000,00	1.662.250.370,00	99,26	4.998.500,00
5	Dinas Pekerjaan Umum dan Penataan Ruang	296.369.000,00	292.858.000,00	98,82	2.984.054.000,00
6	Satuan Polisi Pamong Praja	85.000.200,00	85.000.150,00	100,00	0,00
7	Badan Penanggulangan Bencana Daerah	200.400.000,00	200.400.000,00	100,00	45.000.000,00
8	Dinas Sosial	37.000.000,00	37.000.000,00	100,00	60.000.000,00
9	Dinas Tenaga Kerja dan Transmigrasi	223.793.600,00	221.497.000,00	98,97	0,00
10	Dinas Pemberdayaan Perempuan dan Perlindungan Anak	0,00	0,00	#DIV/0!	43.850.000,00
11	Dinas Ketahanan Pangan	144.750.000,00	144.750.000,00	100,00	17.850.000,00
12	Dinas Lingkungan Hidup Daerah	1.549.432.200,00	1.543.921.000,00	99,64	155.497.000,00
13	Dinas Kependudukan dan Catatan Sipil	845.250.000,00	835.503.000,00	98,85	163.840.000,00
14	Dinas Pengendalian Penduduk dan Keluarga Berencana	70.057.550,00	70.000.000,00	99,92	381.325.000,00
15	Dinas Perhubungan	618.972.000,00	608.012.791,00	98,23	5.500.000,00
16	Dinas Komunikasi dan Informatika	49.800.000,00	49.695.000,00	99,79	20.660.676,00
17	Dinas Koperasi dan UMKM	0,00	0,00	#DIV/0!	15.000.000,00
18	Dinas Penanaman Modal dan Pelayanan Terpadu Satu Pintu	130.500.000,00	130.282.000,00	99,83	265.590.925,00
19	Dinas Pemuda dan Olahraga	95.000.000,00	94.600.000,00	99,58	0,00
20	Dinas Perpustakaan	33.849.999,00	33.840.000,00	99,97	250.020.000,00
21	Dinas Kearsipan	0,00	0,00	#DIV/0!	163.063.000,00
22	Dinas Perikanan	359.839.000,00	358.764.000,00	99,70	529.808.000,00
23	Dinas Pariwisata	0,00	0,00	#DIV/0!	45.500.000,00
24	Dinas Tanaman Pangan, Holtikultura dan Perkebunan	985.000.000,00	983.200.000,00	99,82	1.514.639.999,00
25	Dinas Peternakan dan Kesehatan Hewan	118.266.000,00	116.366.000,00	98,39	640.505.000,00
26	Dinas Perindustrian dan Perdagangan	54.500.000,00	54.500.000,00	100,00	496.654.500,00
27	Sekretariat Daerah	1.655.186.350,00	1.612.266.500,00	97,41	912.760.747,00
28	Sekretariat DPRD	760.034.556,00	749.810.000,00	98,65	253.575.000,00
29	Badan Perencanaan Pembangunan Daerah	390.812.969,00	374.015.000,00	95,70	412.750.000,00
30	Badan Pengelolaan Keuangan dan Aset Daerah	2.536.050.000,00	2.451.299.000,00	96,66	1.083.362.750,00
31	Badan Pendapatan Daerah	1.774.969.100,00	1.774.418.730,00	99,97	3.143.689.505,00
32	Badan Kepegawaian dan Pengembangan Sumber Daya Manusia	0,00	0,00	#DIV/0!	223.300.000,00
33	Badan Penelitian dan Pengembangan	65.250.000,00	64.990.000,00	99,60	0,00
34	Inspektorat	637.717.436,00	625.133.000,00	98,03	526.900.000,00
35	Kecamatan Banawa	128.700.000,00	128.700.000,00	100,00	106.344.093,00
36	Kecamatan Banawa Selatan	22.600.000,00	22.600.000,00	100,00	12.000.000,00
37	Kecamatan Tanantovea	29.700.000,00	29.160.000,00	98,18	0,00
38	Kecamatan Labuan	37.782.800,00	37.350.000,00	98,85	0,00
39	Kecamatan Sindue	6.500.000,00	6.500.000,00	100,00	0,00
40	Kecamatan Sirenja	58.950.000,00	58.350.000,00	98,98	0,00
41	Kecamatan Balaesang	42.832.413,00	42.832.413,00	100,00	8.369.111,00
42	Kecamatan Balaesang Tanjung	24.500.000,00	24.500.000,00	100,00	0,00
43	Kecamatan Dampelas	24.181.550,00	24.181.550,00	100,00	0,00
44	Kecamatan Sojol	15.000.000,00	15.000.000,00	100,00	0,00
45	Kecamatan Sojol Utara	15.000.000,00	14.725.000,00	98,17	0,00
46	Badan Kesatuan Bangsa dan Politik	16.300.000,00	16.300.000,00	100,00	65.633.200,00
	Jumlah	**57.583.814.337,00**	**55.115.514.138,00**	**95,71**	**33.229.104.553,00**

Lampiran 8

Pemerintah Kabupaten Donggala
Rincian Belanja Modal Gedung dan Bangunan
Per 31 Desember 2024

No	Nama SKPD	Anggaran 2024	Realisasi 2024	%	Realiisasi 2023
1	Dinas Pendidikan dan Kebudayaan	35.401.243.694,00	15.770.512.779,00	44,55	24.990.661.204,00
2	Dinas Kesehatan	14.407.129.318,00	14.102.667.441,00	97,89	2.641.161.200,00
3	RSUD Kabelota Donggala	4.169.000.000,00	2.904.071.000,00	69,66	9.749.999.999,00
4	RSUD Pendau Tambu	635.000.000,00	635.000.000,00	100,00	199.951.000,00
5	Dinas Pekerjaan Umum dan Penataan Ruang	300.000.000,00	287.391.575,00	95,80	4.913.231.227,00
6	Dinas Lingkungan Hidup Daerah	0,00	0,00	#DIV/0!	24.030.000,00
7	Dinas Pengendalian Penduduk dan Keluarga Berencana	1.060.000.000,00	1.058.168.931,00	99,83	0,00
8	Dinas Komunikasi dan Informatika	0,00	0,00	#DIV/0!	13.000.000,00
9	Dinas Perikanan	3.917.120.000,00	3.175.770.775,00	81,07	2.108.878.318,00
10	Dinas Tanaman Pangan, Holtikultura dan Perkebunan	75.000.000,00	0,00	0,00	5.129.627.914,00
11	Dinas Peternakan dan Kesehatan Hewan	475.000.000,00	474.192.405,00	99,83	0,00
12	Dinas Perindustrian dan Perdagangan	200.000.000,00	198.500.000,00	99,25	986.080.204,00
13	Sekretariat Daerah	178.000.000,00	177.790.756,13	99,88	0,00
14	Sekretariat DPRD	200.000.000,00	199.500.000,00	99,75	0,00
15	Badan Pengelolaan Keuangan dan Aset Daerah	200.000.000,00	199.879.178,00	99,94	0,00
16	Kecamatan Banawa	155.500.000,00	154.254.200,00	99,20	179.824.000,00
17	Kecamatan Pinembani	0,00	0,00	#DIV/0!	183.900.000,00
	Jumlah	**61.372.993.012,00**	**39.337.699.040,13**	**64,10**	**51.120.345.066,00**

Lampiran 9

Pemerintah Kabupaten Donggala
Rincian Belanja Modal Jalan, Jaringan dan Irigasi
Per 31 Desember 2024

No	Nama SKPD	Anggaran 2024	Realisasi 2024	%	Realiisasi 2023
1	Dinas Pendidikan dan Kebudayaan	368.700.900,00	125.292.800,00	33,98	0,00
2	Dinas Kesehatan	1.488.079.840,00	1.485.000.000,00	99,79	900.000.000,00
3	RSUD Kabelota Donggala	300.000.000,00	298.664.500,00	99,55	0,00
4	RSUD Pendau Tambu	0,00	0,00	#DIV/0!	179.618.674,00
5	Dinas Pekerjaan Umum dan Penataan Ruang	137.558.766.281,00	127.268.012.240,00	92,52	123.565.395.291,00
6	Dinas Perumahan, Kawasan Pemukiman dan Pertanahan	400.000.000,00	399.118.000,00	99,78	1.536.308.000,00
7	Badan Penanggulangan Bencana Daerah	0,00	0,00	#DIV/0!	2.341.650.000,00
8	Dinas Tenaga Kerja dan Transmigrasi	0,00	0,00	#DIV/0!	1.353.791.639,00
9	Dinas Perikanan	971.184.000,00	909.449.538,00	93,64	1.797.565.000,00
10	Dinas Tanaman Pangan, Holtikultura dan Perkebunan	8.066.670.750,00	7.837.500.000,00	97,16	149.578.396,00
11	Dinas Peternakan dan Kesehatan Hewan	100.000.000,00	99.987.791,00	99,99	0,00
12	Dinas Perindustrian dan Perdagangan	50.000.000,00	49.500.000,00	99,00	823.989.500,00
13	Sekretariat Daerah	50.000.000,00	49.764.075,00	99,53	0,00
14	Sekretariat DPRD	199.674.744,00	198.000.000,00	99,16	0,00
15	Kecamatan Banawa	100.000.000,00	97.824.400,00	97,82	0,00
	Jumlah	**149.653.076.515,00**	**138.818.113.344,00**	**92,76**	**132.647.896.500,00**

Lampiran 10

Pemerintah Kabupaten Donggala
Rincian Belanja Modal Aset Tetap Lainnya
Per 31 Desember 2024

No	Nama SKPD	Anggaran 2024	Realisasi 2024	%	Realiisasi 2023
1	Dinas Pendidikan dan Kebudayaan	4.254.400.750,00	4.634.613.400,00	108,94	3.914.140.718,00
2	Dinas Perpustakaan	0,00	0,00	#DIV/0!	99.598.500,00
	Jumlah	**4.254.400.750,00**	**4.634.613.400,00**	**108,94**	**4.013.739.218,00**

Lampiran : 11

Daftar Rincian Realisasi Bagi Hasil Pajak (BHP)
Tahun Anggaran 2024

No	Nama Desa	Kecamatan	Anggaran (Rp)	Realisasi (Rp)	Sisa Anggaran (Rp)	%
1	*2*	*3*	*4*	*5*	*6*	*7*
1	Loli Dondo	Banawa	199.921.972,29	199.921.972,00	0,29	100,00
2	Loli Oge	Banawa	391.834.643,21	391.834.643,00	0,21	100,00
3	Loli Pesua	Banawa	21.158.418,41	21.158.418,00	0,41	100,00
4	Loli Saluran	Banawa	342.733.745,81	342.733.746,00	(0,19)	100,00
5	Loli Tasiburi	Banawa	15.814.472,69	15.814.473,00	(0,31)	100,00
6	Kola-Kola	Banawa Tengah	16.071.882,69	16.071.883,00	(0,31)	100,00
7	Lampo	Banawa Tengah	15.648.922,13	15.648.922,00	0,13	100,00
8	Limboro	Banawa Tengah	16.042.688,41	16.042.688,00	0,41	100,00
9	Lumbudolo	Banawa Tengah	15.469.624,89	15.469.625,00	(0,11)	100,00
10	Mekar Baru	Banawa Tengah	15.779.131,49	15.779.131,00	0,49	100,00
11	Powelua	Banawa Tengah	15.846.694,77	15.846.695,00	(0,23)	100,00
12	Salubomba	Banawa Tengah	16.347.504,13	16.347.504,00	0,13	100,00
13	Towale	Banawa Tengah	17.813.772,25	17.813.772,00	0,25	100,00
14	Bambarimi	Banawa Selatan	19.329.433,81	19.329.434,00	(0,19)	100,00
15	Lalombi	Banawa Selatan	16.420.012,25	16.420.012,00	0,25	100,00
16	Lembasada	Banawa Selatan	17.959.654,85	17.959.655,00	(0,15)	100,00
17	Lumbu Tarombo	Banawa Selatan	15.410.720,45	15.410.720,00	0,45	100,00
18	Lumbulama	Banawa Selatan	15.487.835,61	15.487.836,00	(0,39)	100,00
19	Lumbumamara	Banawa Selatan	15.818.965,97	15.818.966,00	(0,03)	100,00
20	Malino/Bansel	Banawa Selatan	15.784.632,93	15.784.633,00	(0,07)	100,00
21	Mbuwu	Banawa Selatan	15.672.552,13	15.672.552,00	0,13	100,00
22	Ongulara	Banawa Selatan	15.408.576,93	15.408.577,00	(0,07)	100,00
23	Salumpaku	Banawa Selatan	15.858.470,33	15.858.470,00	0,33	100,00
24	Salungkaenu	Banawa Selatan	15.593.686,01	15.593.686,00	0,01	100,00
25	Salusumpu	Banawa Selatan	15.802.145,89	15.802.146,00	(0,11)	100,00
26	Sarombaya	Banawa Selatan	15.760.847,73	15.760.848,00	(0,27)	100,00
27	Surumana	Banawa Selatan	15.606.169,89	15.606.170,00	(0,11)	100,00
28	Tanahmea	Banawa Selatan	16.133.614,21	16.133.614,00	0,21	100,00
29	Tanampulu	Banawa Selatan	15.645.286,21	15.645.286,00	0,21	100,00
30	Tolongano	Banawa Selatan	15.422.402,69	15.422.403,00	(0,31)	100,00
31	Tosale	Banawa Selatan	15.967.294,65	15.967.295,00	(0,35)	100,00
32	Watatu	Banawa Selatan	16.508.114,93	16.508.115,00	(0,07)	100,00
33	Bonemarawa	Rio Pakava	17.268.432,69	17.268.433,00	(0,31)	100,00
34	Bukit Indah	Rio Pakava	15.742.885,05	15.742.885,00	0,05	100,00
35	Lalundu	Rio Pakava	18.449.842,89	18.449.843,00	(0,11)	100,00
36	Mbulawa	Rio Pakava	16.463.779,49	16.463.779,00	0,49	100,00
37	Minti Makmur	Rio Pakava	16.887.397,13	16.887.397,00	0,13	100,00
38	Ngovi Vakava	Rio Pakava	15.749.176,77	15.749.177,00	(0,23)	100,00
39	Pakava	Rio Pakava	15.883.355,97	15.883.356,00	(0,03)	100,00
40	Panca Mukti	Rio Pakava	16.474.883,05	16.474.883,00	0,05	100,00
41	Pantolobete	Rio Pakava	15.798.536,33	15.798.536,00	0,33	100,00

No	Nama Desa	Kecamatan	Anggaran (Rp)	Realisasi (Rp)	Sisa Anggaran (Rp)	%
1	2	3	4	5	6	7
42	Polando Jaya	Rio Pakava	18.275.508,77	18.275.509,00	(0,23)	100,00
43	Polanto Jaya	Rio Pakava	16.105.275,61	16.105.276,00	(0,39)	100,00
44	Rio Mukti	Rio Pakava	16.297.460,57	16.297.461,00	(0,43)	100,00
45	Tinauka	Rio Pakava	16.136.129,49	16.136.129,00	0,49	100,00
46	Toviora	Rio Pakava	15.637.076,33	15.637.076,00	0,33	100,00
47	Bambakaenu	Pinembani	15.388.582,69	15.388.583,00	(0,31)	100,00
48	Bambakanini	Pinembani	15.459.782,69	15.459.783,00	(0,31)	100,00
49	Dangara'a	Pinembani	15.388.582,69	15.388.583,00	(0,31)	100,00
50	Gimpubia	Pinembani	15.614.310,69	15.614.311,00	(0,31)	100,00
51	Kanagalongga	Pinembani	15.388.582,69	15.388.583,00	(0,31)	100,00
52	Karavia	Pinembani	15.388.582,69	15.388.583,00	(0,31)	100,00
53	Palintuma	Pinembani	15.457.638,69	15.457.639,00	(0,31)	100,00
54	Tavanggeli	Pinembani	15.388.582,69	15.388.583,00	(0,31)	100,00
55	Tomodo	Pinembani	15.454.182,69	0,00	15.454.182,69	0,00
56	Bale	Tanantovea	51.036.213,81	51.036.214,00	(0,19)	100,00
57	Guntarano	Tanantovea	16.257.051,97	16.257.052,00	(0,03)	100,00
58	Nupabomba	Tanantovea	17.526.757,37	17.526.757,00	0,37	100,00
59	Wani I	Tanantovea	17.034.638,25	17.034.638,00	0,25	100,00
60	Wani II	Tanantovea	16.669.447,93	16.669.448,00	(0,07)	100,00
61	Wani Lumbumpetigo	Tanantovea	15.534.885,29	15.534.885,00	0,29	100,00
62	Wani Tiga	Tanantovea	16.078.858,29	16.078.858,00	0,29	100,00
63	Wombo	Tanantovea	15.695.609,13	15.695.609,00	0,13	100,00
64	Wombo Kalonggo	Tanantovea	15.588.274,29	15.588.274,00	0,29	100,00
65	Wombo Mpanau	Tanantovea	19.835.268,89	19.835.269,00	(0,11)	100,00
66	Labuan	Labuan	37.074.494,61	37.074.495,00	(0,39)	100,00
67	Labuan Kungguma	Labuan	112.759.646,04	112.759.646,00	0,04	100,00
68	Labuan Lelea	Labuan	180.667.205,53	180.667.206,00	(0,47)	100,00
69	Labuan Lumbubaka	Labuan	15.553.382,69	15.553.383,00	(0,31)	100,00
70	Labuan Panimba	Labuan	93.700.199,21	93.700.199,00	0,21	100,00
71	Labuan Salumbone	Labuan	15.801.517,57	15.801.518,00	(0,43)	100,00
72	Labuan Toposo	Labuan	111.443.868,81	111.443.869,00	(0,19)	100,00
73	Ape Maliko	Sindue	15.396.582,69	15.396.583,00	(0,31)	100,00
74	Dalaka	Sindue	21.782.419,57	21.782.420,00	(0,43)	100,00
75	Enu	Sindue	15.585.512,73	15.585.513,00	(0,27)	100,00
76	Gumbasa	Sindue	15.390.182,69	15.390.183,00	(0,31)	100,00
77	Kavaya	Sindue	15.483.257,73	15.483.258,00	(0,27)	100,00
78	Lero	Sindue	17.033.730,53	17.033.731,00	(0,47)	100,00
79	Lero Tatari	Sindue	15.726.941,29	15.726.941,00	0,29	100,00
80	Marana	Sindue	15.416.448,01	15.416.448,00	0,01	100,00
81	Masaingi	Sindue	15.438.982,69	15.438.983,00	(0,31)	100,00
82	Sumari	Sindue	15.532.902,69	15.532.903,00	(0,31)	100,00
83	Taripa	Sindue	15.700.641,45	15.700.641,00	0,45	100,00
84	Toaya	Sindue	23.715.273,21	23.715.273,00	0,21	100,00
85	Toaya Vunta	Sindue	15.577.356,01	15.577.356,00	0,01	100,00
86	Batusuya	Sindue Tombusabora	16.386.292,81	16.386.293,00	(0,19)	100,00
87	Batusuya Go'o	Sindue Tombusabora	15.444.356,21	15.444.356,00	0,21	100,00
88	Kaliburu	Sindue Tombusabora	15.548.053,01	15.548.053,00	0,01	100,00
89	Kaliburu Kata	Sindue Tombusabora	15.489.807,21	15.489.807,00	0,21	100,00
90	Saloya	Sindue Tombusabora	16.430.315,61	16.430.316,00	(0,39)	100,00
91	Tibo	Sindue Tombusabora	35.655.100,77	35.655.101,00	(0,23)	100,00

No	Nama Desa	Kecamatan	Anggaran (Rp)	Realisasi (Rp)	Sisa Anggaran (Rp)	%
1	2	3	4	5	6	7
92	Alindau	Sindue Tobata	65.436.919,41	65.436.919,00	0,41	100,00
93	Oti	Sindue Tobata	15.747.666,05	15.747.666,00	0,05	100,00
94	Sikara Tobata	Sindue Tobata	15.741.483,89	15.741.484,00	(0,11)	100,00
95	Sindosa	Sindue Tobata	15.635.296,29	15.635.296,00	0,29	100,00
96	Sipeso	Sindue Tobata	15.388.582,69	15.388.583,00	(0,31)	100,00
97	Tamarenja	Sindue Tobata	15.890.815,57	15.890.816,00	(0,43)	100,00
98	Balintuma	Sirenja	15.903.441,09	15.903.441,00	0,09	100,00
99	Dampal	Sirenja	15.609.957,45	15.609.957,00	0,45	100,00
100	Jonooge	Sirenja	15.574.638,89	15.574.639,00	(0,11)	100,00
101	Lende	Sirenja	15.669.031,73	15.669.032,00	(0,27)	100,00
102	Lende Tovea	Sirenja	15.548.585,57	15.548.586,00	(0,43)	100,00
103	Lompio	Sirenja	15.398.856,77	15.398.857,00	(0,23)	100,00
104	Ombo	Sirenja	16.415.589,29	16.415.589,00	0,29	100,00
105	Sibado	Sirenja	15.510.788,29	15.510.788,00	0,29	100,00
106	Sipi	Sirenja	15.600.451,73	15.600.452,00	(0,27)	100,00
107	Tanjung Padang	Sirenja	15.760.060,49	15.760.060,00	0,49	100,00
108	Tompe	Sirenja	16.931.794,93	16.931.795,00	(0,07)	100,00
109	Tondo	Sirenja	15.737.812,73	15.737.813,00	(0,27)	100,00
110	Ujumbou	Sirenja	15.497.982,69	15.497.983,00	(0,31)	100,00
111	Kamonji	Balaesang Tanjung	15.765.470,41	15.765.470,00	0,41	100,00
112	Ketong	Balaesang Tanjung	15.829.605,29	15.829.605,00	0,29	100,00
113	Malei	Balaesang Tanjung	16.318.883,29	16.318.883,00	0,29	100,00
114	Manimbaya	Balaesang Tanjung	15.457.822,85	15.457.823,00	(0,15)	100,00
115	Palau	Balaesang Tanjung	15.538.615,49	15.538.615,00	0,49	100,00
116	Pomolulu	Balaesang Tanjung	43.088.508,33	43.088.508,00	0,33	100,00
117	Rano	Balaesang Tanjung	16.367.734,13	16.367.734,00	0,13	100,00
118	Walandano	Balaesang Tanjung	15.614.044,57	15.614.045,00	(0,43)	100,00
119	Kampung Baru Sibayu	Balaesang	15.594.049,13	15.594.049,00	0,13	100,00
120	Labean	Balaesang	16.905.608,01	16.905.608,00	0,01	100,00
121	Lombonga	Balaesang	15.735.288,73	15.735.289,00	(0,27)	100,00
122	Malino	Balaesang	15.721.905,09	15.721.905,00	0,09	100,00
123	Mapane Tambu	Balaesang	15.749.063,85	15.749.064,00	(0,15)	100,00
124	Meli	Balaesang	15.870.557,57	15.870.558,00	(0,43)	100,00
125	Sibayu	Balaesang	15.725.674,29	15.725.674,00	0,29	100,00
126	Sibualong	Balaesang	15.814.342,05	15.814.342,00	0,05	100,00
127	Simagaya	Balaesang	16.260.046,69	16.260.047,00	(0,31)	100,00
128	Sipure	Balaesang	15.762.346,89	15.762.347,00	(0,11)	100,00
129	Siweli	Balaesang	16.368.414,85	16.368.415,00	(0,15)	100,00
130	Tambu	Balaesang	18.066.834,45	18.066.834,00	0,45	100,00
131	Tovia Tambu	Balaesang	15.766.599,45	15.766.599,00	0,45	100,00
132	Budi Mukti	Dampelas	16.191.201,25	16.191.201,00	0,25	100,00
133	Kambayang	Dampelas	15.404.491,17	15.404.491,00	0,17	100,00
134	Karya Mukti	Dampelas	16.367.172,65	16.367.173,00	(0,35)	100,00
135	Lembah Mukti	Dampelas	16.000.620,61	16.000.621,00	(0,39)	100,00
136	Long	Dampelas	15.635.946,69	15.635.947,00	(0,31)	100,00
137	Malonas	Dampelas	15.741.370,61	15.741.371,00	(0,39)	100,00
138	Panii	Dampelas	15.751.234,57	15.751.235,00	(0,43)	100,00
139	Parisan Agung	Dampelas	16.056.956,61	16.056.957,00	(0,39)	100,00
140	Ponggerang	Dampelas	15.981.721,93	15.981.722,00	(0,07)	100,00
141	Rerang	Dampelas	16.008.177,53	16.008.178,00	(0,47)	100,00

No	Nama Desa	Kecamatan	Anggaran (Rp)	Realisasi (Rp)	Sisa Anggaran (Rp)	%
1	2	3	4	5	6	7
142	Sabang	Dampelas	17.365.579,01	17.365.579,00	0,01	100,00
143	Sioyong	Dampelas	16.456.914,89	16.456.915,00	(0,11)	100,00
144	Talaga	Dampelas	16.275.833,49	16.275.833,00	0,49	100,00
145	Balukang	Sojol	27.517.954,78	27.517.955,00	(0,22)	100,00
146	Balukang II	Sojol	15.599.229,41	15.599.229,00	0,41	100,00
147	Bou	Sojol	20.238.267,99	20.238.268,00	(0,01)	100,00
148	Bukit Harapan	Sojol	15.488.346,93	15.488.347,00	(0,07)	100,00
149	Pangalasiang	Sojol	16.165.292,05	16.165.292,00	0,05	100,00
150	Samalili	Sojol	15.895.908,17	15.895.908,00	0,17	100,00
151	Siboang	Sojol	19.174.573,37	19.174.573,00	0,37	100,00
152	Siwalempu	Sojol	16.689.947,69	16.689.948,00	(0,31)	100,00
153	Tonggolobibi	Sojol	19.700.633,33	19.700.633,00	0,33	100,00
154	Bengkoli	Sojol Utara	15.618.690,29	15.618.690,00	0,29	100,00
155	Lenju	Sojol Utara	15.801.916,89	15.801.917,00	(0,11)	100,00
156	Ogoamas I	Sojol Utara	23.155.720,25	23.155.720,00	0,25	100,00
157	Ogoamas II	Sojol Utara	16.742.666,37	16.742.666,00	0,37	100,00
158	Pesik	Sojol Utara	15.815.299,77	15.815.300,00	(0,23)	100,00
Jumlah			**4.052.326.774,84**	**4.036.872.596,00**	**15.454.178,84**	**99,62**

Lampiran : 12

Daftar Rincian Realisasi Alokasi Dana Desa (ADD)
Tahun Anggaran 2024

No	Nama Desa	Kecamatan	Anggaran (Rp)	Realisasi (Rp)			Jumlah (Rp)	Sisa Anggaran (Rp)	%
				Tahap I	Tahap II	Tahap III			
1	2	3	4	5	6	7	8	9	10
1	LOLI DONDO	Banawa	482.272.000,00	144.681.600,00	144.681.600,00	192.908.800,00	482.272.000,00	-	100,00
2	LOLI OGE	Banawa	508.659.000,00	152.597.700,00	152.597.700,00	203.463.600,00	508.659.000,00	-	100,00
3	LOLI PESUA	Banawa	503.552.000,00	151.065.600,00	151.065.600,00	201.420.800,00	503.552.000,00	-	100,00
4	LOLI SALURAN	Banawa	486.764.000,00	146.029.200,00	146.029.200,00	194.705.600,00	486.764.000,00	-	100,00
5	LOLI TASIBURI	Banawa	502.867.000,00	150.860.100,00	150.860.100,00	201.146.800,00	502.867.000,00	-	100,00
6	KOLA-KOLA	Banawa Tengah	488.802.000,00	146.640.600,00	146.640.600,00	195.520.800,00	488.802.000,00	-	100,00
7	LAMPO	Banawa Tengah	488.330.000,00	146.499.000,00	146.499.000,00	195.332.000,00	488.330.000,00	-	100,00
8	LIMBORO	Banawa Tengah	497.750.000,00	149.325.000,00	149.325.000,00	199.100.000,00	497.750.000,00	-	100,00
9	LUMBUDOLO	Banawa Tengah	474.990.000,00	142.497.000,00	142.497.000,00	189.996.000,00	474.990.000,00	-	100,00
10	MEKAR BARU	Banawa Tengah	477.849.000,00	143.354.700,00	143.354.700,00	191.139.600,00	477.849.000,00	-	100,00
11	POWELUA	Banawa Tengah	518.074.000,00	155.422.200,00	155.422.200,00	207.229.600,00	518.074.000,00	-	100,00
12	SALUBOMBA	Banawa Tengah	494.338.000,00	148.301.400,00	148.301.400,00	197.735.200,00	494.338.000,00	-	100,00
13	TOWALE	Banawa Tengah	502.139.000,00	150.641.700,00	150.641.700,00	200.855.600,00	502.139.000,00	-	100,00
14	BAMBARIMI	Banawa Selatan	476.637.000,00	142.991.100,00	142.991.100,00	190.654.800,00	476.637.000,00	-	100,00
15	LALOMBI	Banawa Selatan	504.540.000,00	151.362.000,00	151.362.000,00	201.816.000,00	504.540.000,00	-	100,00
16	LEMBASADA	Banawa Selatan	474.916.000,00	142.474.800,00	142.474.800,00	189.966.400,00	474.916.000,00	-	100,00
17	LUMBU TAROMBO	Banawa Selatan	487.895.000,00	146.368.500,00	146.368.500,00	195.158.000,00	487.895.000,00	-	100,00
18	LUMBULAMA	Banawa Selatan	509.160.000,00	152.748.000,00	152.748.000,00	203.664.000,00	509.160.000,00	-	100,00
19	LUMBUMAMARA	Banawa Selatan	510.102.000,00	153.030.600,00	153.030.600,00	204.040.800,00	510.102.000,00	-	100,00
20	MALINO/bansel	Banawa Selatan	508.229.000,00	152.468.700,00	152.468.700,00	203.291.600,00	508.229.000,00	-	100,00
21	MBUWU	Banawa Selatan	494.753.000,00	148.425.900,00	148.425.900,00	197.901.200,00	494.753.000,00	-	100,00
22	ONGULARA	Banawa Selatan	500.969.000,00	150.290.700,00	150.290.700,00	200.387.600,00	500.969.000,00	-	100,00
23	SALUMPAKU	Banawa Selatan	488.971.000,00	146.691.300,00	146.691.300,00	195.588.400,00	488.971.000,00	-	100,00

No	Nama Desa	Kecamatan	Anggaran (Rp)	Realisasi (Rp)			Jumlah (Rp)	Sisa Anggaran (Rp)	%
				Tahap I	Tahap II	Tahap III			
1	2	3	4	5	6	7	8	9	10
24	SALUNGKAENU	Banawa Selatan	496.013.000,00	148.803.900,00	148.803.900,00	198.405.200,00	496.013.000,00	-	100,00
25	SALUSUMPU	Banawa Selatan	479.549.000,00	143.864.700,00	143.864.700,00	191.819.600,00	479.549.000,00	-	100,00
26	SAROMBAYA	Banawa Selatan	489.724.000,00	146.917.200,00	146.917.200,00	195.889.600,00	489.724.000,00	-	100,00
27	SURUMANA	Banawa Selatan	489.919.000,00	146.975.700,00	146.975.700,00	195.967.600,00	489.919.000,00	-	100,00
28	TANAHMEA	Banawa Selatan	485.444.000,00	145.633.200,00	145.633.200,00	194.177.600,00	485.444.000,00	-	100,00
29	TANAMPULU	Banawa Selatan	482.464.000,00	144.739.200,00	144.739.200,00	192.985.600,00	482.464.000,00	-	100,00
30	TOLONGANO	Banawa Selatan	499.357.000,00	149.807.100,00	149.807.100,00	199.742.800,00	499.357.000,00	-	100,00
31	TOSALE	Banawa Selatan	511.988.000,00	153.596.400,00	153.596.400,00	204.795.200,00	511.988.000,00	-	100,00
32	WATATU	Banawa Selatan	510.313.000,00	153.093.900,00	153.093.900,00	204.125.200,00	510.313.000,00	-	100,00
33	BONEMARAWA	Rio Pakava	514.669.000,00	154.400.700,00	154.400.700,00	205.867.600,00	514.669.000,00	-	100,00
34	BUKIT INDAH	Rio Pakava	483.737.000,00	145.121.100,00	145.121.100,00	193.494.800,00	483.737.000,00	-	100,00
35	LALUNDU	Rio Pakava	553.616.000,00	166.084.800,00	166.084.800,00	221.446.400,00	553.616.000,00	-	100,00
36	MBULAWA	Rio Pakava	488.255.000,00	146.476.500,00	146.476.500,00	195.302.000,00	488.255.000,00	-	100,00
37	MINTI MAKMUR	Rio Pakava	481.125.000,00	144.337.500,00	144.337.500,00	192.450.000,00	481.125.000,00	-	100,00
38	NGOVI VAKAVA	Rio Pakava	497.138.000,00	149.141.400,00	149.141.400,00	198.855.200,00	497.138.000,00	-	100,00
39	PAKAVA	Rio Pakava	513.678.000,00	154.103.400,00	154.103.400,00	205.471.200,00	513.678.000,00	-	100,00
40	PANCA MUKTI	Rio Pakava	484.146.000,00	145.243.800,00	145.243.800,00	193.658.400,00	484.146.000,00	-	100,00
41	PANTOLOBETE	Rio Pakava	504.347.000,00	151.304.100,00	151.304.100,00	201.738.800,00	504.347.000,00	-	100,00
42	POLANDO JAYA	Rio Pakava	487.545.000,00	146.263.500,00	146.263.500,00	195.018.000,00	487.545.000,00	-	100,00
43	POLANTO JAYA	Rio Pakava	483.476.000,00	145.042.800,00	145.042.800,00	193.390.400,00	483.476.000,00	-	100,00
44	RIO MUKTI	Rio Pakava	496.788.000,00	149.036.400,00	149.036.400,00	198.715.200,00	496.788.000,00	-	100,00
45	TINAUKA	Rio Pakava	515.621.000,00	154.686.300,00	154.686.300,00	206.248.400,00	515.621.000,00	-	100,00
46	TOVIORA	Rio Pakava	489.140.000,00	146.742.000,00	146.742.000,00	195.656.000,00	489.140.000,00	-	100,00
47	BAMBAKAENU	Pinembani	505.898.000,00	151.769.400,00	151.769.400,00	202.359.200,00	505.898.000,00	-	100,00
48	BAMBAKANINI	Pinembani	489.649.000,00	146.894.700,00	146.894.700,00	195.859.600,00	489.649.000,00	-	100,00
49	DANGARA'A	Pinembani	488.026.000,00	146.407.800,00	146.407.800,00	195.210.400,00	488.026.000,00	-	100,00
50	GIMPUBIA	Pinembani	486.654.000,00	145.996.200,00	145.996.200,00	194.661.600,00	486.654.000,00	-	100,00
51	KANAGALONGGA	Pinembani	498.045.000,00	149.413.500,00	149.413.500,00	199.218.000,00	498.045.000,00	-	100,00

No	Nama Desa	Kecamatan	Anggaran (Rp)	Realisasi (Rp)			Jumlah (Rp)	Sisa Anggaran (Rp)	%
				Tahap I	Tahap II	Tahap III			
1	2	3	4	5	6	7	8	9	10
52	KARAVIA	Pinembani	503.770.000,00	151.131.000,00	151.131.000,00	201.508.000,00	503.770.000,00	-	100,00
53	PALINTUMA	Pinembani	519.673.000,00	155.901.900,00	155.901.900,00	207.869.200,00	519.673.000,00	-	100,00
54	TAVANGGELI	Pinembani	477.109.000,00	143.132.700,00	143.132.700,00	190.843.600,00	477.109.000,00	-	100,00
55	TOMODO	Pinembani	483.809.000,00	145.142.700,00	145.142.700,00	0,00	290.285.400,00	193.523.600,00	60,00
56	BALE	Tanantovea	504.356.000,00	151.306.800,00	151.306.800,00	201.742.400,00	504.356.000,00	-	100,00
57	GUNTARANO	Tanantovea	494.302.000,00	148.290.600,00	148.290.600,00	197.720.800,00	494.302.000,00	-	100,00
58	NUPABOMBA	Tanantovea	532.163.000,00	159.648.900,00	159.648.900,00	212.865.200,00	532.163.000,00	-	100,00
59	WANI I	Tanantovea	476.256.000,00	142.876.800,00	142.876.800,00	190.502.400,00	476.256.000,00	-	100,00
60	WANI II	Tanantovea	480.176.000,00	144.052.800,00	144.052.800,00	192.070.400,00	480.176.000,00	-	100,00
61	WANI LUMBUMPETIGO	Tanantovea	489.600.000,00	146.880.000,00	146.880.000,00	195.840.000,00	489.600.000,00	-	100,00
62	WANI TIGA	Tanantovea	472.834.900,00	141.850.470,00	141.850.470,00	189.133.960,00	472.834.900,00	-	100,00
63	WOMBO	Tanantovea	487.720.000,00	146.316.000,00	146.316.000,00	195.088.000,00	487.720.000,00	-	100,00
64	WOMBO KALONGGO	Tanantovea	484.602.000,00	145.380.600,00	145.380.600,00	193.840.800,00	484.602.000,00	-	100,00
65	WOMBO MPANAU	Tanantovea	488.983.000,00	146.694.900,00	146.694.900,00	195.593.200,00	488.983.000,00	-	100,00
66	LABUAN	Labuan	501.147.000,00	150.344.100,00	150.344.100,00	200.458.800,00	501.147.000,00	-	100,00
67	LABUAN KUNGGUMA	Labuan	489.535.000,00	146.860.500,00	146.860.500,00	195.814.000,00	489.535.000,00	-	100,00
68	LABUAN LELEA	Labuan	493.905.000,00	148.171.500,00	148.171.500,00	197.562.000,00	493.905.000,00	-	100,00
69	LABUAN LUMBUBAKA	Labuan	486.941.000,00	146.082.300,00	146.082.300,00	194.776.400,00	486.941.000,00	-	100,00
70	LABUAN PANIMBA	Labuan	513.130.000,00	153.939.000,00	153.939.000,00	205.252.000,00	513.130.000,00	-	100,00
71	LABUAN SALUMBONE	Labuan	497.895.000,00	149.368.500,00	149.368.500,00	199.158.000,00	497.895.000,00	-	100,00
72	LABUAN TOPOSO	Labuan	535.177.000,00	160.553.100,00	160.553.100,00	214.070.800,00	535.177.000,00	-	100,00
73	APE MALIKO	Sindue	487.751.000,00	146.325.300,00	146.325.300,00	195.100.400,00	487.751.000,00	-	100,00
74	DALAKA	Sindue	490.788.000,00	147.236.400,00	147.236.400,00	196.315.200,00	490.788.000,00	-	100,00
75	ENU	Sindue	507.798.000,00	152.339.400,00	152.339.400,00	203.119.200,00	507.798.000,00	-	100,00
76	GUMBASA	Sindue	489.554.000,00	146.866.200,00	146.866.200,00	195.821.600,00	489.554.000,00	-	100,00
77	KAVAYA	Sindue	494.342.000,00	148.302.600,00	148.302.600,00	197.736.800,00	494.342.000,00	-	100,00
78	LERO	Sindue	507.405.000,00	152.221.500,00	152.221.500,00	202.962.000,00	507.405.000,00	-	100,00
79	LERO TATARI	Sindue	497.590.000,00	149.277.000,00	149.277.000,00	199.036.000,00	497.590.000,00	-	100,00

No	Nama Desa	Kecamatan	Anggaran (Rp)	Realisasi (Rp)			Jumlah (Rp)	Sisa Anggaran (Rp)	%
				Tahap I	Tahap II	Tahap III			
1	2	3	4	5	6	7	8	9	10
80	MARANA	Sindue	490.176.000,00	147.052.800,00	147.052.800,00	196.070.400,00	490.176.000,00	-	100,00
81	MASAINGI	Sindue	483.231.000,00	144.969.300,00	144.969.300,00	193.292.400,00	483.231.000,00	-	100,00
82	SUMARI	Sindue	477.523.000,00	143.256.900,00	143.256.900,00	191.009.200,00	477.523.000,00	-	100,00
83	TARIPA	Sindue	478.861.000,00	143.658.300,00	143.658.300,00	191.544.400,00	478.861.000,00	-	100,00
84	TOAYA	Sindue	506.254.000,00	151.876.200,00	151.876.200,00	202.501.600,00	506.254.000,00	-	100,00
85	TOAYA VUNTA	Sindue	492.858.000,00	147.857.400,00	147.857.400,00	197.143.200,00	492.858.000,00	-	100,00
86	BATUSUYA	Sindue Tombusabora	522.890.000,00	156.867.000,00	156.867.000,00	209.156.000,00	522.890.000,00	-	100,00
87	BATUSUYA GO'O	Sindue Tombusabora	500.294.000,00	150.088.200,00	150.088.200,00	200.117.600,00	500.294.000,00	-	100,00
88	KALIBURU	Sindue Tombusabora	512.100.000,00	153.630.000,00	153.630.000,00	204.840.000,00	512.100.000,00	-	100,00
89	KALIBURU KATA	Sindue Tombusabora	493.462.000,00	148.038.600,00	148.038.600,00	197.384.800,00	493.462.000,00	-	100,00
90	SALOYA	Sindue Tombusabora	529.112.000,00	158.733.600,00	158.733.600,00	211.644.800,00	529.112.000,00	-	100,00
91	TIBO	Sindue Tombusabora	529.374.000,00	158.812.200,00	158.812.200,00	211.749.600,00	529.374.000,00	-	100,00
92	ALINDAU	Sindue Tobata	520.885.000,00	156.265.500,00	156.265.500,00	208.354.000,00	520.885.000,00	-	100,00
93	OTI	Sindue Tobata	522.296.000,00	156.688.800,00	156.688.800,00	208.918.400,00	522.296.000,00	-	100,00
94	SIKARA TOBATA	Sindue Tobata	508.776.000,00	152.632.800,00	152.632.800,00	203.510.400,00	508.776.000,00	-	100,00
95	SINDOSA	Sindue Tobata	481.648.000,00	144.494.400,00	144.494.400,00	192.659.200,00	481.648.000,00	-	100,00
96	SIPESO	Sindue Tobata	486.058.000,00	145.817.400,00	145.817.400,00	194.423.200,00	486.058.000,00	-	100,00
97	TAMARENJA	Sindue Tobata	493.894.000,00	148.168.200,00	148.168.200,00	197.557.600,00	493.894.000,00	-	100,00
98	BALINTUMA	Sirenja	490.135.000,00	147.040.500,00	147.040.500,00	196.054.000,00	490.135.000,00	-	100,00
99	DAMPAL	Sirenja	480.129.000,00	144.038.700,00	144.038.700,00	192.051.600,00	480.129.000,00	-	100,00
100	JONOOGE	Sirenja	487.253.000,00	146.175.900,00	146.175.900,00	194.901.200,00	487.253.000,00	-	100,00
101	LENDE	Sirenja	501.509.000,00	150.452.700,00	150.452.700,00	200.603.600,00	501.509.000,00	-	100,00
102	LENDE TOVEA	Sirenja	506.460.000,00	151.938.000,00	151.938.000,00	202.584.000,00	506.460.000,00	-	100,00
103	LOMPIO	Sirenja	495.667.000,00	148.700.100,00	148.700.100,00	198.266.800,00	495.667.000,00	-	100,00
104	OMBO	Sirenja	484.623.000,00	145.386.900,00	145.386.900,00	193.849.200,00	484.623.000,00	-	100,00
105	SIBADO	Sirenja	517.764.000,00	155.329.200,00	155.329.200,00	207.105.600,00	517.764.000,00	-	100,00
106	SIPI	Sirenja	529.365.000,00	158.809.500,00	158.809.500,00	211.746.000,00	529.365.000,00	-	100,00
107	TANJUNG PADANG	Sirenja	494.359.000,00	148.307.700,00	148.307.700,00	197.743.600,00	494.359.000,00	-	100,00

No	Nama Desa	Kecamatan	Anggaran (Rp)	Realisasi (Rp)			Jumlah (Rp)	Sisa Anggaran (Rp)	%
				Tahap I	Tahap II	Tahap III			
1	2	3	4	5	6	7	8	9	10
108	TOMPE	Sirenja	497.898.000,00	149.369.400,00	149.369.400,00	199.159.200,00	497.898.000,00	-	100,00
109	TONDO	Sirenja	488.817.000,00	146.645.100,00	146.645.100,00	195.526.800,00	488.817.000,00	-	100,00
110	UJUMBOU	Sirenja	513.549.000,00	154.064.700,00	154.064.700,00	205.419.600,00	513.549.000,00	-	100,00
111	KAMONJI	Balaesang Tanjung	503.914.000,00	151.174.200,00	151.174.200,00	201.565.600,00	503.914.000,00	-	100,00
112	KETONG	Balaesang Tanjung	520.059.000,00	156.017.700,00	156.017.700,00	208.023.600,00	520.059.000,00	-	100,00
113	MALEI	Balaesang Tanjung	505.370.000,00	151.611.000,00	151.611.000,00	202.148.000,00	505.370.000,00	-	100,00
114	MANIMBAYA	Balaesang Tanjung	506.920.000,00	152.076.000,00	152.076.000,00	202.768.000,00	506.920.000,00	-	100,00
115	PALAU	Balaesang Tanjung	497.705.000,00	149.311.500,00	149.311.500,00	199.082.000,00	497.705.000,00	-	100,00
116	POMOLULU	Balaesang Tanjung	514.046.000,00	154.213.800,00	154.213.800,00	205.618.400,00	514.046.000,00	-	100,00
117	RANO	Balaesang Tanjung	513.843.000,00	154.152.900,00	154.152.900,00	205.537.200,00	513.843.000,00	-	100,00
118	WALANDANO	Balaesang Tanjung	498.894.000,00	149.668.200,00	149.668.200,00	199.557.600,00	498.894.000,00	-	100,00
119	KAMPUNG BARU SIBAYU	Balaesang	488.605.000,00	146.581.500,00	146.581.500,00	195.442.000,00	488.605.000,00	-	100,00
120	LABEAN	Balaesang	525.218.000,00	157.565.400,00	157.565.400,00	210.087.200,00	525.218.000,00	-	100,00
121	LOMBONGA	Balaesang	507.877.000,00	152.363.100,00	152.363.100,00	203.150.800,00	507.877.000,00	-	100,00
122	MALINO	Balaesang	498.677.000,00	149.603.100,00	149.603.100,00	199.470.800,00	498.677.000,00	-	100,00
123	MAPANE TAMBU	Balaesang	478.460.000,00	143.538.000,00	143.538.000,00	191.384.000,00	478.460.000,00	-	100,00
124	MELI	Balaesang	506.967.000,00	152.090.100,00	152.090.100,00	202.786.800,00	506.967.000,00	-	100,00
125	SIBAYU	Balaesang	491.258.000,00	147.377.400,00	147.377.400,00	196.503.200,00	491.258.000,00	-	100,00
126	SIBUALONG	Balaesang	489.678.000,00	146.903.400,00	146.903.400,00	195.871.200,00	489.678.000,00	-	100,00
127	SIMAGAYA	Balaesang	496.952.000,00	149.085.600,00	149.085.600,00	198.780.800,00	496.952.000,00	-	100,00
128	SIPURE	Balaesang	486.074.000,00	145.822.200,00	145.822.200,00	194.429.600,00	486.074.000,00	-	100,00
129	SIWELI	Balaesang	528.739.000,00	158.621.700,00	158.621.700,00	211.495.600,00	528.739.000,00	-	100,00
130	TAMBU	Balaesang	487.898.000,00	146.369.400,00	146.369.400,00	195.159.200,00	487.898.000,00	-	100,00
131	TOVIA TAMBU	Balaesang	513.180.000,00	153.954.000,00	153.954.000,00	205.272.000,00	513.180.000,00	-	100,00
132	BUDI MUKTI	Dampelas	501.833.000,00	150.549.900,00	150.549.900,00	200.733.200,00	501.833.000,00	-	100,00
133	KAMBAYANG	Dampelas	483.525.000,00	145.057.500,00	145.057.500,00	193.410.000,00	483.525.000,00	-	100,00
134	KARYA MUKTI	Dampelas	513.077.000,00	153.923.100,00	153.923.100,00	205.230.800,00	513.077.000,00	-	100,00
135	LEMBAH MUKTI	Dampelas	505.339.000,00	151.601.700,00	151.601.700,00	202.135.600,00	505.339.000,00	-	100,00

No	Nama Desa	Kecamatan	Anggaran (Rp)	Realisasi (Rp)			Jumlah (Rp)	Sisa Anggaran (Rp)	%
				Tahap I	Tahap II	Tahap III			
1	2	3	4	5	6	7	8	9	10
136	LONG	Dampelas	488.840.000,00	146.652.000,00	146.652.000,00	195.536.000,00	488.840.000,00	-	100,00
137	MALONAS	Dampelas	531.358.000,00	159.407.400,00	159.407.400,00	212.543.200,00	531.358.000,00	-	100,00
138	PANI'I	Dampelas	518.204.000,00	155.461.200,00	155.461.200,00	207.281.600,00	518.204.000,00	-	100,00
139	PARISAN AGUNG	Dampelas	502.732.000,00	150.819.600,00	150.819.600,00	201.092.800,00	502.732.000,00	-	100,00
140	PONGGERANG	Dampelas	525.255.000,00	157.576.500,00	157.576.500,00	210.102.000,00	525.255.000,00	-	100,00
141	RERANG	Dampelas	539.208.900,00	161.762.670,00	161.762.670,00	215.683.560,00	539.208.900,00	-	100,00
142	SABANG	Dampelas	488.859.000,00	146.657.700,00	146.657.700,00	195.543.600,00	488.859.000,00	-	100,00
143	SIOYONG	Dampelas	520.510.000,00	156.153.000,00	156.153.000,00	208.204.000,00	520.510.000,00	-	100,00
144	TALAGA	Dampelas	512.389.000,00	153.716.700,00	153.716.700,00	204.955.600,00	512.389.000,00	-	100,00
145	BALUKANG	Sojol	520.136.000,00	156.040.800,00	156.040.800,00	208.054.400,00	520.136.000,00	-	100,00
146	BALUKANG II	Sojol	512.915.000,00	153.874.500,00	153.874.500,00	205.166.000,00	512.915.000,00	-	100,00
147	BOU	Sojol	537.253.000,00	161.175.900,00	161.175.900,00	214.901.200,00	537.253.000,00	-	100,00
148	BUKIT HARAPAN	Sojol	480.150.000,00	144.045.000,00	144.045.000,00	192.060.000,00	480.150.000,00	-	100,00
149	PANGALASIANG	Sojol	511.969.000,00	153.590.700,00	153.590.700,00	204.787.600,00	511.969.000,00	-	100,00
150	SAMALILI	Sojol	518.465.000,00	155.539.500,00	155.539.500,00	207.386.000,00	518.465.000,00	-	100,00
151	SIBOANG	Sojol	538.141.000,00	161.442.300,00	161.442.300,00	215.256.400,00	538.141.000,00	-	100,00
152	SIWALEMPU	Sojol	529.654.000,00	158.896.200,00	158.896.200,00	211.861.600,00	529.654.000,00	-	100,00
153	TONGGOLOBIBI	Sojol	525.331.000,00	157.599.300,00	157.599.300,00	210.132.400,00	525.331.000,00	-	100,00
154	BENGKOLI	Sojol Utara	496.009.000,00	148.802.700,00	148.802.700,00	198.403.600,00	496.009.000,00	-	100,00
155	LENJU	Sojol Utara	496.719.000,00	149.015.700,00	149.015.700,00	198.687.600,00	496.719.000,00	-	100,00
156	OGOAMAS I	Sojol Utara	496.405.000,00	148.921.500,00	148.921.500,00	198.562.000,00	496.405.000,00	-	100,00
157	OGOAMAS II	Sojol Utara	506.105.000,00	151.831.500,00	151.831.500,00	202.442.000,00	506.105.000,00	-	100,00
158	PESIK	Sojol Utara	490.827.000,00	147.248.100,00	147.248.100,00	196.330.800,00	490.827.000,00	-	100,00
JUMLAH			**79.045.956.800,00**	**23.713.787.040,00**	**23.713.787.040,00**	**31.424.859.120,00**	**78.852.433.200,00**	**193.523.600,00**	**99,76**

Lampiran : 12.a

Daftar Rincian Realisasi Dana Desa (DD)
Tahun Anggaran 2024

No	Nama Desa	Kecamatan	Anggaran (Rp)	Realisasi (Rp)		Jumlah (Rp)	Sisa Anggaran (Rp)	%
				Tahap I	Tahap II			
1	2	3	4	5	6	7	8	9
1	Loli Dondo	Banawa	956.000.000,00	504.880.000,00	451.120.000,00	956.000.000,00	-	100,00
2	Loli Oge	Banawa	827.743.000,00	433.662.000,00	394.081.000,00	827.743.000,00	-	100,00
3	Loli Pesua	Banawa	1.008.973.000,00	560.613.400,00	448.359.600,00	1.008.973.000,00	-	100,00
4	Loli Saluran	Banawa	878.924.000,00	435.172.600,00	443.751.400,00	878.924.000,00	-	100,00
5	Loli Tasiburi	Banawa	1.067.345.000,00	566.724.000,00	500.621.000,00	1.067.345.000,00	-	100,00
6	Kola-Kola	Banawa Tengah	803.563.000,00	343.898.600,00	459.664.400,00	803.563.000,00	-	100,00
7	Lampo	Banawa Tengah	738.192.000,00	381.230.200,00	356.961.800,00	738.192.000,00	-	100,00
8	Limboro	Banawa Tengah	1.109.571.000,00	505.182.200,00	604.388.800,00	1.109.571.000,00	-	100,00
9	Lumbudolo	Banawa Tengah	626.531.000,00	328.546.400,00	297.984.600,00	626.531.000,00	-	100,00
10	Mekar Baru	Banawa Tengah	790.652.000,00	348.125.600,00	442.526.400,00	790.652.000,00	-	100,00
11	Powelua	Banawa Tengah	1.260.072.000,00	632.944.000,00	627.128.000,00	1.260.072.000,00	-	100,00
12	Salubomba	Banawa Tengah	1.141.533.000,00	532.099.400,00	609.433.600,00	1.141.533.000,00	-	100,00
13	Towale	Banawa Tengah	841.373.000,00	411.234.200,00	430.138.800,00	841.373.000,00	-	100,00
14	Bambarimi	Banawa Selatan	701.645.000,00	360.512.600,00	341.132.400,00	701.645.000,00	-	100,00
15	Lalombi	Banawa Selatan	1.234.597.000,00	598.644.200,00	635.952.800,00	1.234.597.000,00	-	100,00
16	Lembasada	Banawa Selatan	690.971.000,00	361.254.200,00	329.716.800,00	690.971.000,00	-	100,00
17	Lumbu Tarombo	Banawa Selatan	868.685.000,00	373.502.200,00	495.182.800,00	868.685.000,00	-	100,00
18	Lumbulama	Banawa Selatan	968.243.000,00	498.777.200,00	469.465.800,00	968.243.000,00	-	100,00
19	Lumbumamara	Banawa Selatan	1.174.177.000,00	664.678.600,00	509.498.400,00	1.174.177.000,00	-	100,00
20	Malino	Banawa Selatan	800.572.000,00	428.576.800,00	371.995.200,00	800.572.000,00	-	100,00
21	Mbuwu	Banawa Selatan	927.263.000,00	464.427.800,00	462.835.200,00	927.263.000,00	-	100,00
22	Ongulara	Banawa Selatan	1.204.544.000,00	556.650.200,00	647.893.800,00	1.204.544.000,00	-	100,00
23	Salumpaku	Banawa Selatan	811.525.000,00	438.210.400,00	373.314.600,00	811.525.000,00	-	100,00
24	Salungkaenu	Banawa Selatan	858.314.000,00	432.216.600,00	426.097.400,00	858.314.000,00	-	100,00
25	Salusumpu	Banawa Selatan	733.990.000,00	357.088.000,00	376.902.000,00	733.990.000,00	-	100,00
26	Sarombaya	Banawa Selatan	907.871.000,00	393.460.000,00	514.411.000,00	907.871.000,00	-	100,00
27	Surumana	Banawa Selatan	812.647.000,00	412.503.800,00	400.143.200,00	812.647.000,00	-	100,00
28	Tanamea	Banawa Selatan	1.081.351.000,00	648.810.600,00	432.540.400,00	1.081.351.000,00	-	100,00

No	Nama Desa	Kecamatan	Anggaran (Rp)	Realisasi (Rp)		Jumlah (Rp)	Sisa Anggaran (Rp)	%
				Tahap I	Tahap II			
1	2	3	4	5	6	7	8	9
29	Tanampulu	Banawa Selatan	732.452.000,00	377.643.800,00	354.808.200,00	732.452.000,00	-	100,00
30	Tolongano	Banawa Selatan	925.730.000,00	457.305.200,00	468.424.800,00	925.730.000,00	-	100,00
31	Tosale	Banawa Selatan	1.206.952.000,00	724.171.200,00	482.780.800,00	1.206.952.000,00	-	100,00
32	Watatu	Banawa Selatan	836.661.000,00	501.996.600,00	334.664.400,00	836.661.000,00	-	100,00
33	Bonemarawa	Rio Pakava	822.862.000,00	411.621.200,00	411.240.800,00	822.862.000,00	-	100,00
34	Bukit Indah	Rio Pakava	795.631.000,00	390.597.600,00	405.033.400,00	795.631.000,00	-	100,00
35	Lalundu	Rio Pakava	886.824.000,00	440.925.000,00	445.899.000,00	886.824.000,00	-	100,00
36	Mbulawa	Rio Pakava	843.094.000,00	455.361.000,00	387.733.000,00	843.094.000,00	-	100,00
37	Minti Makmur	Rio Pakava	794.750.000,00	384.791.000,00	409.959.000,00	794.750.000,00	-	100,00
38	Ngovi	Rio Pakava	953.455.000,00	470.057.400,00	483.397.600,00	953.455.000,00	-	100,00
39	Pakava	Rio Pakava	1.200.898.000,00	623.535.600,00	577.362.400,00	1.200.898.000,00	-	100,00
40	Panca Mukti	Rio Pakava	705.375.000,00	352.799.400,00	352.575.600,00	705.375.000,00	-	100,00
41	Pantolobete	Rio Pakava	770.298.000,00	395.031.200,00	375.266.800,00	770.298.000,00	-	100,00
42	Polando Jaya	Rio Pakava	723.300.000,00	366.328.400,00	356.971.600,00	723.300.000,00	-	100,00
43	Polanto Jaya	Rio Pakava	1.142.775.000,00	505.076.800,00	637.698.200,00	1.142.775.000,00	-	100,00
44	Rio Mukti	Rio Pakava	747.528.000,00	410.154.000,00	337.374.000,00	747.528.000,00	-	100,00
45	Tinauka	Rio Pakava	983.129.000,00	490.566.800,00	492.562.200,00	983.129.000,00	-	100,00
46	Towiora	Rio Pakava	834.643.000,00	411.307.800,00	423.335.200,00	834.643.000,00	-	100,00
47	Bambakaenu	Pinembani	934.375.000,00	448.486.000,00	485.889.000,00	934.375.000,00	-	100,00
48	Bambakanini	Pinembani	1.026.708.000,00	500.113.600,00	526.594.400,00	1.026.708.000,00	-	100,00
49	Dangara'a	Pinembani	795.483.000,00	390.453.800,00	405.029.200,00	795.483.000,00	-	100,00
50	Gimpubia	Pinembani	920.772.000,00	467.098.800,00	453.673.200,00	920.772.000,00	-	100,00
51	Kanagalongga	Pinembani	1.056.732.000,00	521.802.800,00	534.929.200,00	1.056.732.000,00	-	100,00
52	Karavia	Pinembani	914.113.000,00	502.340.000,00	411.773.000,00	914.113.000,00	-	100,00
53	Palintuma	Pinembani	1.208.104.000,00	624.234.600,00	583.869.400,00	1.208.104.000,00	-	100,00
54	Tavanggeli	Pinembani	809.016.000,00	376.160.000,00	432.856.000,00	809.016.000,00	-	100,00
55	Tomodo	Pinembani	993.872.000,00	540.569.600,00	453.302.400,00	993.872.000,00	-	100,00
56	Bale	Tanantovea	831.465.000,00	453.307.200,00	378.157.800,00	831.465.000,00	-	100,00
57	Guntarano	Tanantovea	816.207.000,00	436.009.000,00	380.198.000,00	816.207.000,00	-	100,00
58	Nupa Bomba	Tanantovea	1.000.364.000,00	458.733.600,00	541.630.400,00	1.000.364.000,00	-	100,00
59	Wani Dua	Tanantovea	844.487.000,00	434.434.200,00	410.052.800,00	844.487.000,00	-	100,00
60	Wani Lumbumpetigo	Tanantovea	722.327.000,00	379.035.200,00	343.291.800,00	722.327.000,00	-	100,00
61	Wani Satu	Tanantovea	926.540.000,00	555.924.000,00	370.616.000,00	926.540.000,00	-	100,00

No	Nama Desa	Kecamatan	Anggaran (Rp)	Realisasi (Rp)		Jumlah (Rp)	Sisa Anggaran (Rp)	%
				Tahap I	Tahap II			
1	2	3	4	5	6	7	8	9
62	Wani Tiga	Tanantovea	740.889.000,00	318.868.600,00	422.020.400,00	740.889.000,00	-	100,00
63	Wombo	Tanantovea	847.200.000,00	374.472.800,00	472.727.200,00	847.200.000,00	-	100,00
64	Wombo Kalonggo	Tanantovea	679.131.000,00	372.151.200,00	306.979.800,00	679.131.000,00	-	100,00
65	Wombo Mpanau	Tanantovea	921.930.000,00	481.652.000,00	440.278.000,00	921.930.000,00	-	100,00
66	Labuan	Labuan	787.326.000,00	419.207.200,00	368.118.800,00	787.326.000,00	-	100,00
67	Labuan Kungguma	Labuan	698.133.000,00	368.161.200,00	329.971.800,00	698.133.000,00	-	100,00
68	Labuan Lelea	Labuan	1.113.615.000,00	495.584.400,00	618.030.600,00	1.113.615.000,00	-	100,00
69	Labuan Lumbubaka	Labuan	681.814.000,00	364.502.400,00	317.311.600,00	681.814.000,00	-	100,00
70	Labuan Panimba	Labuan	1.019.346.000,00	469.821.400,00	549.524.600,00	1.019.346.000,00	-	100,00
71	Labuan Salumbone	Labuan	932.756.000,00	424.999.400,00	507.756.600,00	932.756.000,00	-	100,00
72	Labuan Toposo	Labuan	1.178.156.000,00	550.629.400,00	627.526.600,00	1.178.156.000,00	-	100,00
73	Ape Maliko	Sindue	724.920.000,00	390.867.200,00	334.052.800,00	724.920.000,00	-	100,00
74	Dalaka	Sindue	738.929.000,00	406.648.000,00	332.281.000,00	738.929.000,00	-	100,00
75	Enu	Sindue	866.481.000,00	486.244.000,00	380.237.000,00	866.481.000,00	-	100,00
76	Gumbasa	Sindue	933.876.000,00	440.930.600,00	492.945.400,00	933.876.000,00	-	100,00
77	Kavaya	Sindue	785.542.000,00	390.754.800,00	394.787.200,00	785.542.000,00	-	100,00
78	Lero	Sindue	901.970.000,00	481.270.800,00	420.699.200,00	901.970.000,00	-	100,00
79	Lero Tatari	Sindue	821.207.000,00	418.319.600,00	402.887.400,00	821.207.000,00	-	100,00
80	Marana	Sindue	732.033.000,00	387.051.800,00	344.981.200,00	732.033.000,00	-	100,00
81	Masaingi	Sindue	724.360.000,00	364.054.800,00	360.305.200,00	724.360.000,00	-	100,00
82	Sumari	Sindue	808.318.000,00	354.313.000,00	454.005.000,00	808.318.000,00	-	100,00
83	Taripa	Sindue	828.371.000,00	367.787.000,00	460.584.000,00	828.371.000,00	-	100,00
84	Toaya	Sindue	1.079.550.000,00	647.730.000,00	431.820.000,00	1.079.550.000,00	-	100,00
85	Toaya Vunta	Sindue	759.752.000,00	411.696.800,00	348.055.200,00	759.752.000,00	-	100,00
86	Batusuya	Sindue Tombusabora	875.235.000,00	452.903.400,00	422.331.600,00	875.235.000,00	-	100,00
87	Batusuya Go'o	Sindue Tombusabora	999.951.000,00	440.784.400,00	559.166.600,00	999.951.000,00	-	100,00
88	Kaliburu	Sindue Tombusabora	1.187.019.000,00	652.159.400,00	534.859.600,00	1.187.019.000,00	-	100,00
89	Kaliburu Kata	Sindue Tombusabora	796.259.000,00	408.080.600,00	388.178.400,00	796.259.000,00	-	100,00
90	Saloya	Sindue Tombusabora	1.301.347.000,00	670.662.200,00	630.684.800,00	1.301.347.000,00	-	100,00
91	Tibo	Sindue Tombusabora	976.359.000,00	528.569.200,00	447.789.800,00	976.359.000,00	-	100,00
92	Alindau	Sindue Tobata	1.050.982.000,00	630.589.200,00	420.392.800,00	1.050.982.000,00	-	100,00
93	Oti	Sindue Tobata	1.047.235.000,00	577.882.400,00	339.300.896,00	917.183.296,00	130.051.704,00	87,58
94	Sikara Tobata	Sindue Tobata	997.817.000,00	510.565.800,00	487.251.200,00	997.817.000,00	-	100,00

No	Nama Desa	Kecamatan	Anggaran (Rp)	Realisasi (Rp)		Jumlah (Rp)	Sisa Anggaran (Rp)	%
				Tahap I	Tahap II			
1	2	3	4	5	6	7	8	9
95	Sindosa	Sindue Tobata	733.902.000,00	375.147.400,00	358.754.600,00	733.902.000,00	-	100,00
96	Sipeso	Sindue Tobata	779.197.000,00	397.837.000,00	381.360.000,00	779.197.000,00	-	100,00
97	Tamarenja	Sindue Tobata	708.669.000,00	365.809.400,00	342.859.600,00	708.669.000,00	-	100,00
98	Balintuma	Sirenja	754.287.000,00	401.658.200,00	352.628.800,00	754.287.000,00	-	100,00
99	Dampal	Sirenja	713.005.000,00	368.790.200,00	344.214.800,00	713.005.000,00	-	100,00
100	Jonooge	Sirenja	765.712.000,00	404.544.600,00	361.167.400,00	765.712.000,00	-	100,00
101	Lende	Sirenja	842.226.000,00	444.964.600,00	397.261.400,00	842.226.000,00	-	100,00
102	Lende Tovea	Sirenja	1.040.466.000,00	488.804.000,00	551.662.000,00	1.040.466.000,00	-	100,00
103	Lompio	Sirenja	834.621.000,00	430.026.400,00	404.594.600,00	834.621.000,00	-	100,00
104	Ombo	Sirenja	953.911.000,00	497.485.000,00	456.426.000,00	953.911.000,00	-	100,00
105	Sibado	Sirenja	980.518.000,00	510.598.800,00	469.919.200,00	980.518.000,00	-	100,00
106	Sipi	Sirenja	1.058.129.000,00	560.584.600,00	497.544.400,00	1.058.129.000,00	-	100,00
107	Tanjung Padang	Sirenja	806.516.000,00	432.674.400,00	373.841.600,00	806.516.000,00	-	100,00
108	Tompe	Sirenja	1.056.472.000,00	633.883.200,00	422.588.800,00	1.056.472.000,00	-	100,00
109	Tondo	Sirenja	848.317.000,00	450.107.000,00	398.210.000,00	848.317.000,00	-	100,00
110	Ujumbou.	Sirenja	916.690.000,00	487.510.600,00	429.179.400,00	916.690.000,00	-	100,00
111	Kamonji	Balaesang Tanjung	829.191.000,00	455.607.800,00	373.583.200,00	829.191.000,00	-	100,00
112	Ketong	Balaesang Tanjung	969.295.000,00	539.566.000,00	429.729.000,00	969.295.000,00	-	100,00
113	Malei	Balaesang Tanjung	1.055.392.000,00	542.132.600,00	513.259.400,00	1.055.392.000,00	-	100,00
114	Manimbaya	Balaesang Tanjung	890.678.000,00	442.578.400,00	448.099.600,00	890.678.000,00	-	100,00
115	Palau	Balaesang Tanjung	823.015.000,00	410.791.800,00	412.223.200,00	823.015.000,00	-	100,00
116	Pomolulu	Balaesang Tanjung	1.037.184.000,00	543.729.600,00	493.454.400,00	1.037.184.000,00	-	100,00
117	Rano	Balaesang Tanjung	997.540.000,00	521.496.000,00	476.044.000,00	997.540.000,00	-	100,00
118	Walandano	Balaesang Tanjung	867.943.000,00	452.472.600,00	415.470.400,00	867.943.000,00	-	100,00
119	Kampung Baru Sibayu	Balaesang	741.038.000,00	359.823.200,00	381.214.800,00	741.038.000,00	-	100,00
120	Labean	Balaesang	1.196.634.000,00	717.980.400,00	478.653.600,00	1.196.634.000,00	-	100,00
121	Lombonga	Balaesang	933.831.000,00	488.250.400,00	445.580.600,00	933.831.000,00	-	100,00
122	Malino	Balaesang	908.022.000,00	455.169.800,00	452.852.200,00	908.022.000,00	-	100,00
123	Mapane Tambu	Balaesang	665.512.000,00	399.307.200,00	266.204.800,00	665.512.000,00	-	100,00
124	Meli	Balaesang	909.975.000,00	454.579.000,00	455.396.000,00	909.975.000,00	-	100,00
125	Sibayu	Balaesang	890.711.000,00	441.709.400,00	449.001.600,00	890.711.000,00	-	100,00
126	Sibualong	Balaesang	776.061.000,00	373.488.800,00	402.572.200,00	776.061.000,00	-	100,00
127	Simagaya	Balaesang	794.047.000,00	403.273.200,00	390.773.800,00	794.047.000,00	-	100,00

No	Nama Desa	Kecamatan	Anggaran (Rp)	Realisasi (Rp)		Jumlah (Rp)	Sisa Anggaran (Rp)	%
				Tahap I	Tahap II			
1	2	3	4	5	6	7	8	9
128	Sipure	Balaesang	751.477.000,00	366.699.800,00	384.777.200,00	751.477.000,00	-	100,00
129	Siweli	Balaesang	1.103.081.000,00	523.910.400,00	579.170.600,00	1.103.081.000,00	-	100,00
130	Tambu	Balaesang	778.283.000,00	466.969.800,00	311.313.200,00	778.283.000,00	-	100,00
131	Tovia Tambu	Balaesang	1.019.830.000,00	442.294.800,00	577.535.200,00	1.019.830.000,00	-	100,00
132	Budi Mukti	Dampelas	766.135.000,00	393.349.000,00	372.786.000,00	766.135.000,00	-	100,00
133	Kambayang	Dampelas	761.962.000,00	392.323.600,00	369.638.400,00	761.962.000,00	-	100,00
134	Karya Mukti	Dampelas	853.721.000,00	512.232.600,00	341.488.400,00	853.721.000,00	-	100,00
135	Lembah Mukti	Dampelas	790.672.000,00	399.328.600,00	391.343.400,00	790.672.000,00	-	100,00
136	Long	Dampelas	731.737.000,00	376.322.600,00	355.414.400,00	731.737.000,00	-	100,00
137	Malonas	Dampelas	1.246.368.000,00	659.744.600,00	586.623.400,00	1.246.368.000,00	-	100,00
138	Pani'i	Dampelas	904.598.000,00	460.953.200,00	443.644.800,00	904.598.000,00	-	100,00
139	Parisan Agung	Dampelas	841.945.000,00	505.167.000,00	336.778.000,00	841.945.000,00	-	100,00
140	Ponggerang	Dampelas	1.022.829.000,00	487.656.400,00	535.172.600,00	1.022.829.000,00	-	100,00
141	Rerang	Dampelas	1.116.020.000,00	669.612.000,00	446.408.000,00	1.116.020.000,00	-	100,00
142	Sabang	Dampelas	846.601.000,00	507.960.600,00	338.640.400,00	846.601.000,00	-	100,00
143	Sioyong	Dampelas	974.970.000,00	584.982.000,00	389.988.000,00	974.970.000,00	-	100,00
144	Talaga	Dampelas	952.101.000,00	517.236.600,00	434.864.400,00	952.101.000,00	-	100,00
145	Balukang	Sojol	1.064.401.000,00	479.101.800,00	585.299.200,00	1.064.401.000,00	-	100,00
146	Balukang II	Sojol	916.994.000,00	457.340.600,00	459.653.400,00	916.994.000,00	-	100,00
147	Bou	Sojol	1.031.010.000,00	503.860.400,00	527.149.600,00	1.031.010.000,00	-	100,00
148	Bukit Harapan	Sojol	873.012.000,00	369.345.200,00	503.666.800,00	873.012.000,00	-	100,00
149	Pangalasiang	Sojol	912.667.000,00	462.733.600,00	449.933.400,00	912.667.000,00	-	100,00
150	Samalili	Sojol	1.078.204.000,00	481.168.400,00	597.035.600,00	1.078.204.000,00	-	100,00
151	Siboang	Sojol	1.034.962.000,00	450.812.200,00	584.149.800,00	1.034.962.000,00	-	100,00
152	Siwalempu	Sojol	1.124.069.000,00	556.035.800,00	568.033.200,00	1.124.069.000,00	-	100,00
153	Tonggolobibi	Sojol	1.102.205.000,00	589.065.000,00	513.140.000,00	1.102.205.000,00	-	100,00
154	Bengkoli	Sojol Utara	875.311.000,00	379.952.200,00	495.358.800,00	875.311.000,00	-	100,00
155	Lenju	Sojol Utara	829.575.000,00	357.539.800,00	472.035.200,00	829.575.000,00	-	100,00
156	Ogoamas I	Sojol Utara	864.244.000,00	437.620.400,00	426.623.600,00	864.244.000,00	-	100,00
157	Ogoamas II	Sojol Utara	930.159.000,00	501.260.000,00	428.899.000,00	930.159.000,00	-	100,00
158	Pesik	Sojol Utara	718.206.000,00	362.010.800,00	356.195.200,00	718.206.000,00	-	100,00
JUMLAH			**142.967.654.000,00**	**73.198.484.600,00**	**69.639.117.696,00**	**142.837.602.296,00**	**130.051.704,00**	**99,91**

Lampiran. 13

Rincian Kas di Kas Daerah Hasil Rekonsiliasi
(Per 31 Desember 2024)

Saldo Kas Menurut Laporan Bank				**11 8.957.986.062,66**
Tambah :				
1 Terdapat Lebih bayar SP2D bulan April 2024	72.03/04.0/000100/LS/1.02.0.00.0.00.02.0000/M/4/2024	Bank BPD (RKUD)	3,00	
Jumlah Penambahan			**3,00**	
Kurang :				
1 Terdapat Kurang Bayar SP2D bulan Oktober 2024	72.03/04.0/000252/GU/5.02.0.00.0.00.02.0000/PPR1/10/2024	Bank BPD (RKUD)	80,00	
Jumlah Pengurangan			**80,00**	
Saldo Kas Menurut Laporan Bank yang telah disesuaikan				**11 8.957.985.985,66**
Saldo Kas Menurut Buku Kas Umum				**11 8.957.985.985,66**
Tambah :				
Jumlah Penambahan			**-**	
Kurang :				
Jumlah Pengurangan			**-**	
Saldo Kas Menurut Buku Kas Umum yang disesuaikan				**11 8.957.985.985,66**
			Selisih	**-**

Lampiran : 14

Rincian Kas Di Bendahara FKTP(JKN) Puskesmas
Per 31 Desember 2024

No	Nama Puskesmas	Saldo Awal	Dana Kapitasi		Koreksi		Saldo Akhir Dana Kapitasi
			Pendapatan	Belanja	Tambah	Kurang	
1	Puskesmas Ogoamas	99.893,00	387.203.073,00	387.242.078,00	0,00	55.587,00	5.301,00
2	Puskesmas Balukang	34.117,00	499.385.085,00	499.318.465,00	0,00	0,00	100.737,00
3	Puskesmas Tonggolobibi	259.853,01	670.111.068,00	643.834.453,00	5.105,00	0,00	26.541.573,01
4	Puskesmas Sabang	31.843.064,00	1.261.097.928,00	1.292.926.307,00	0,00	0,00	14.685,00
5	Puskesmas Tambu	40.337,00	1.097.123.368,00	1.097.163.695,00	16.818,00	0,00	16.828,00
6	Puskesmas Malei	104.176,00	636.969.653,00	636.832.502,00	14.153,00	0,00	255.480,00
7	Puskesmas Tompe	3.984.274,00	963.706.924,00	934.083.659,00	0,00	31.754,00	33.575.785,00
8	Puskesmas Kayuwou	99.804,00	438.014.750,00	417.748.639,00	0,00	0,00	20.365.915,00
9	Puskesmas Batusuya	112.012,00	656.301.221,00	656.286.954,00	763.115,00	0,00	889.394,00
10	Puskesmas Toaya	65.026,00	1.091.249.571,00	1.036.988.742,00	3.980.812,00	0,00	58.306.667,00
11	Puskesmas Labuan	412.884,00	692.407.766,00	653.233.862,00	9.612,00	0,00	39.596.400,00
12	Puskesmas Wani	111.377,00	646.994.903,00	647.094.371,00	0,00	11.062,00	847,00
13	Puskesmas Donggala	207.339,04	1.859.910.634,00	1.859.373.940,00	8.204,52	330.000,00	422.237,56
14	Puskesmas Delatope	40.088,56	663.387.678,00	660.183.540,00	9.565,70	0,00	3.253.792,26
15	Puskesmas Lembasada	61.856,00	1.274.137.093,00	1.272.481.375,00	0,00	0,00	1.717.574,00
16	Puskesmas Lalundu	135.084,00	406.925.297,00	406.710.888,00	0,00	127.023,25	222.469,75
17	Puskesmas Lalundu Despot	249.889,00	554.468.539,00	554.486.215,00	0,00	71.561,00	160.652,00
18	Puskesmas Pinembani	180.697,00	296.973.315,00	272.236.400,00	0,00	0,00	24.917.612,00
19	RSUD Pendau Tambu	500,40	0,00	0,00	0,00	0,00	500,40
	Jumlah	**38.042.271,01**	**14.096.367.866,00**	**13.928.226.085,00**	**4.807.385,22**	**626.987,25**	**210.364.449,98**

Daftar Laporan Rincian Pendapatan dan Belanja Dana BOSP Reguler dan Swasta (SD)
Per 31 Desember 2024

No	Nama Sekolah	Status Sekolah	Jenjang	Saldo Awal	Saldo Awal_Koreksi	Alokasi	PENGELUARAN/BELANJA				JUMLAH PENGELUARAN	Saldo Akhir
							PEGAWAI	BARANG DAN JASA	MODAL			
									Peralatan & Mesin	Aset Tetap Lainnya		
1	SDN 1 BALAESANG	NEGERI	SD	102.917,00	102.917,00	87.420.000,00	36.600.000,00	44.465.000,00	0,00	6.355.000,00	87.420.000,00	102.917,00
2	SDN 2 BALAESANG	NEGERI	SD	62.567,00	62.567,00	48.880.000,00	23.400.000,00	25.480.000,00	0,00	0,00	48.880.000,00	62.567,00
3	SDN 3 BALAESANG	NEGERI	SD	53.297,00	53.297,00	172.960.000,00	54.600.000,00	88.197.900,00	22.650.000,00	7.512.100,00	172.960.000,00	53.297,00
4	SDN 4 BALAESANG	NEGERI	SD	69.929,00	69.929,00	150.400.000,00	67.200.000,00	52.206.000,00	13.000.000,00	17.994.000,00	150.400.000,00	69.929,00
5	SDN 5 BALAESANG	NEGERI	SD	186.041,00	186.041,00	109.980.000,00	35.600.000,00	64.029.000,00	4.000.000,00	6.351.000,00	109.980.000,00	186.041,00
6	SDN 6 BALAESANG	NEGERI	SD	32.874,00	32.874,00	62.040.000,00	22.800.000,00	30.880.000,00	8.360.000,00	0,00	62.040.000,00	32.874,00
7	SDN 7 BALAESANG	NEGERI	SD	157.530,00	157.530,00	117.500.000,00	37.200.000,00	53.100.000,00	18.500.000,00	8.700.000,00	117.500.000,00	157.530,00
8	SDN 8 BALAESANG	NEGERI	SD	504.106,00	504.106,00	81.780.000,00	21.810.000,00	48.314.000,00	0,00	11.656.000,00	81.780.000,00	504.106,00
9	SDN 9 BALAESANG	NEGERI	SD	24.882,00	24.882,00	165.440.000,00	51.900.000,00	74.028.000,00	22.550.000,00	16.962.000,00	165.440.000,00	24.882,00
10	SDN 10 BALAESANG	NEGERI	SD	397.650,00	397.650,00	82.720.000,00	40.380.000,00	36.640.000,00	5.700.000,00	0,00	82.720.000,00	397.650,00
11	SDN 11 BALAESANG	NEGERI	SD	183.752,00	183.752,00	156.040.000,00	75.600.000,00	73.164.000,00	7.276.000,00	0,00	156.040.000,00	183.752,00
12	SDN 12 BALAESANG	NEGERI	SD	98.923,00	98.923,00	42.300.000,00	21.600.000,00	20.700.000,00	0,00	0,00	42.300.000,00	98.923,00
13	SDN 13 BALAESANG	NEGERI	SD	17.849,00	17.849,00	88.360.000,00	36.600.000,00	49.545.000,00	2.000.000,00	215.000,00	88.360.000,00	17.849,00
14	SDN 14 BALAESANG	NEGERI	SD	40.942,00	40.942,00	132.540.000,00	52.050.000,00	55.198.000,00	12.000.000,00	13.292.000,00	132.540.000,00	40.942,00
15	SDN 15 BALAESANG	NEGERI	SD	78.950,00	78.950,00	102.460.000,00	49.000.000,00	47.960.000,00	5.500.000,00	0,00	102.460.000,00	78.950,00
16	SDN 16 BALAESANG	NEGERI	SD	52.368,00	52.368,00	112.800.000,00	29.400.000,00	67.052.000,00	1.500.000,00	14.848.000,00	112.800.000,00	52.368,00
17	SDN 17 BALAESANG	NEGERI	SD	165.763,00	165.763,00	92.120.000,00	44.400.000,00	47.720.000,00	0,00	0,00	92.120.000,00	165.763,00
18	SDN 18 BALAESANG	NEGERI	SD	194.081,00	194.081,00	128.780.000,00	35.700.000,00	59.180.000,00	33.900.000,00	0,00	128.780.000,00	194.081,00
19	SDN 19 BALAESANG	NEGERI	SD	56.262,00	56.262,00	69.560.000,00	33.600.000,00	24.848.500,00	8.065.000,00	3.046.500,00	69.560.000,00	56.262,00
20	SDN 20 BALAESANG	NEGERI	SD	213.680,00	213.680,00	83.660.000,00	22.800.000,00	49.914.000,00	5.250.000,00	5.696.000,00	83.660.000,00	213.680,00
21	SDN 21 BALAESANG	NEGERI	SD	23.395,00	23.395,00	39.480.000,00	18.000.000,00	19.865.000,00	0,00	1.615.000,00	39.480.000,00	23.395,00
22	SDN 22 BALAESANG	NEGERI	SD	109.719,00	109.719,00	62.040.000,00	30.000.000,00	20.043.500,00	9.017.000,00	2.979.500,00	62.040.000,00	109.719,00
23	SDN 23 BALAESANG	NEGERI	SD	569,00	569,00	53.580.000,00	26.790.000,00	20.040.000,00	6.750.000,00	0,00	53.580.000,00	569,00
24	SDN 24 BALAESANG	NEGERI	SD	40.270,00	40.270,00	90.240.000,00	48.000.000,00	26.850.000,00	0,00	15.390.000,00	90.240.000,00	40.270,00
25	SDN 25 BALAESANG	NEGERI	SD	90.088,00	90.088,00	90.240.000,00	23.700.000,00	39.120.000,00	26.240.000,00	1.180.000,00	90.240.000,00	90.088,00
26	SDN 26 BALAESANG	NEGERI	SD	193.479,00	193.479,00	83.660.000,00	23.400.000,00	45.244.000,00	9.320.000,00	5.696.000,00	83.660.000,00	193.479,00
27	SDN 27 BALAESANG	NEGERI	SD	70.215,00	70.215,00	92.120.000,00	28.800.000,00	43.065.000,00	10.950.000,00	9.305.000,00	92.120.000,00	70.215,00
28	SDN 28 BALAESANG	NEGERI	SD	103.660,00	103.660,00	24.440.000,00	13.200.000,00	11.240.000,00	0,00	0,00	24.440.000,00	103.660,00
29	SDN 1 BALAESANG TANJUNG	NEGERI	SD	644.982,00	644.982,00	94.000.000,00	33.800.000,00	50.731.600,00	8.785.000,00	683.400,00	94.000.000,00	644.982,00
30	SDN 2 BALAESANG TANJUNG	NEGERI	SD	50.680,00	50.680,00	47.000.000,00	14.130.000,00	24.870.000,00	8.000.000,00	0,00	47.000.000,00	50.680,00
31	SDN 3 BALAESANG TANJUNG	NEGERI	SD	238.788,00	238.788,00	70.500.000,00	12.675.000,00	33.089.000,00	24.736.000,00	0,00	70.500.000,00	238.788,00
32	SDN 4 BALAESANG TANJUNG	NEGERI	SD	549.762,00	549.762,00	102.460.000,00	45.500.000,00	40.464.000,00	3.600.000,00	12.896.000,00	102.460.000,00	549.762,00
33	SDN 5 BALAESANG TANJUNG	NEGERI	SD	36.867,00	36.867,00	78.008.000,00	30.000.000,00	41.472.000,00	0,00	6.536.000,00	78.008.000,00	36.867,00
34	SDN 6 BALAESANG TANJUNG	NEGERI	SD	155.430,00	155.430,00	106.220.000,00	50.100.000,00	32.783.000,00	9.282.000,00	14.055.000,00	106.220.000,00	155.430,00
35	SDN 7 BALAESANG TANJUNG	NEGERI	SD	100.092,00	100.092,00	70.500.000,00	15.600.000,00	32.720.000,00	22.180.000,00	0,00	70.500.000,00	100.092,00
36	SDN 8 BALAESANG TANJUNG	NEGERI	SD	343.938,00	343.938,00	46.060.000,00	10.800.000,00	30.295.600,00	0,00	4.964.400,00	46.060.000,00	343.938,00
37	SDN 9 BALAESANG TANJUNG	NEGERI	SD	295.561,00	295.561,00	69.560.000,00	19.200.000,00	30.354.500,00	16.000.000,00	4.005.500,00	69.560.000,00	295.561,00
38	SDN 10 BALAESANG TANJUNG	NEGERI	SD	96.248,00	96.248,00	106.220.000,00	25.800.000,00	61.796.000,00	16.000.000,00	2.624.000,00	106.220.000,00	96.248,00
39	SDN 11 BALAESANG TANJUNG	NEGERI	SD	59.009,00	59.009,00	47.000.000,00	25.200.000,00	18.870.000,00	0,00	2.930.000,00	47.000.000,00	59.009,00
40	SDN 12 BALAESANG TANJUNG	NEGERI	SD	57.255,00	57.255,00	62.040.000,00	27.000.000,00	26.540.000,00	8.000.000,00	500.000,00	62.040.000,00	57.255,00
41	SDN 13 BALAESANG TANJUNG	NEGERI	SD	264.220,00	264.220,00	56.400.000,00	15.600.000,00	27.050.000,00	13.750.000,00	0,00	56.400.000,00	264.220,00
42	SDN 14 BALAESANG TANJUNG	NEGERI	SD	49.918,00	49.918,00	9.400.000,00	3.600.000,00	5.800.000,00	0,00	0,00	9.400.000,00	49.918,00
43	SDN 15 BALAESANG TANJUNG	NEGERI	SD	100.443,00	100.443,00	58.280.000,00	18.000.000,00	31.464.600,00	5.300.000,00	3.515.400,00	58.280.000,00	100.443,00
44	SDN 16 BALAESANG TANJUNG	NEGERI	SD	370.100,00	370.100,00	116.560.000,00	42.600.000,00	41.940.000,00	17.925.000,00	14.095.000,00	116.560.000,00	370.100,00
45	SDN 17 BALAESANG TANJUNG	NEGERI	SD	106.146,00	106.146,00	20.680.000,00	145.000,00	19.594.000,00	0,00	941.000,00	20.680.000,00	106.146,00
46	SDN 18 BALAESANG TANJUNG	NEGERI	SD	77.506,00	77.506,00	26.320.000,00	12.000.000,00	13.502.000,00	700.000,00	118.000,00	26.320.000,00	77.506,00
47	SDN 19 BALAESANG TANJUNG	NEGERI	SD	43.468,00	43.468,00	25.380.000,00	11.300.000,00	14.080.000,00	0,00	0,00	25.380.000,00	43.468,00

No	Nama Sekolah	Status Sekolah	Jenjang	Saldo Awal	Saldo Awal_Koreksi	Alokasi	PENGELUARAN/BELANJA				JUMLAH PENGELUARAN	Saldo Akhir
							PEGAWAI	BARANG DAN JASA	MODAL			
									Peralatan & Mesin	Aset Tetap Lainnya		
48	SDN 20 BALAESANG TANJUNG	NEGERI	SD	99.500,00	99.500,00	91.180.000,00	40.800.000,00	36.607.200,00	11.000.000,00	2.772.800,00	91.180.000,00	99.500,00
49	SDN 1 BANAWA	NEGERI	SD	601.510,00	601.510,00	129.720.000,00	45.250.000,00	56.432.000,00	13.500.000,00	14.538.000,00	129.720.000,00	601.510,00
50	SDN 2 BANAWA	NEGERI	SD	182.550,00	182.550,00	163.560.000,00	50.550.000,00	67.674.100,00	11.500.000,00	33.835.900,00	163.560.000,00	182.550,00
51	SDN 3 BANAWA	NEGERI	SD	91.899,00	91.899,00	111.860.000,00	45.000.000,00	47.337.180,00	3.610.720,00	15.912.100,00	111.860.000,00	91.899,00
52	SDN 4 BANAWA	NEGERI	SD	193.739,00	193.739,00	273.540.000,00	81.500.000,00	153.839.200,00	4.590.000,00	33.610.800,00	273.540.000,00	193.739,00
53	SDN 5 BANAWA	NEGERI	SD	178.494,00	178.494,00	189.880.000,00	60.600.000,00	71.326.150,00	26.831.850,00	31.122.000,00	189.880.000,00	178.494,00
54	SDN 6 BANAWA	NEGERI	SD	49.388,00	49.388,00	84.600.000,00	36.000.000,00	31.942.200,00	8.710.800,00	7.947.000,00	84.600.000,00	49.388,00
55	SDN 7 BANAWA	NEGERI	SD	105.899,00	105.899,00	89.300.000,00	27.900.000,00	50.883.400,00	2.000.000,00	8.516.600,00	89.300.000,00	105.899,00
56	SDN 8 BANAWA	NEGERI	SD	122.776,00	122.776,00	157.920.000,00	50.600.000,00	74.371.100,00	1.330.000,00	31.618.900,00	157.920.000,00	122.776,00
57	SDN 9 BANAWA	NEGERI	SD	157.286,00	157.286,00	40.420.000,00	16.800.000,00	17.293.000,00	6.327.000,00	0,00	40.420.000,00	157.286,00
58	SDN 10 BANAWA	NEGERI	SD	30.961,00	30.961,00	124.080.000,00	51.600.000,00	35.890.100,00	30.100.000,00	6.489.900,00	124.080.000,00	30.961,00
59	SDN 11 BANAWA	NEGERI	SD	110.030,00	110.030,00	152.280.000,00	67.800.000,00	66.443.600,00	0,00	18.036.400,00	152.280.000,00	110.030,00
60	SDN 12 BANAWA	NEGERI	SD	519.981,00	519.981,00	118.440.000,00	45.200.000,00	58.353.400,00	9.291.000,00	5.595.600,00	118.440.000,00	519.981,00
61	SDN 13 BANAWA	NEGERI	SD	192.170,00	192.170,00	222.780.000,00	75.600.000,00	89.406.700,00	18.750.000,00	39.023.300,00	222.780.000,00	192.170,00
62	SDN 14 BANAWA	NEGERI	SD	163.242,00	163.242,00	171.080.000,00	66.550.000,00	65.415.400,00	13.124.000,00	25.990.600,00	171.080.000,00	163.242,00
63	SDN 15 BANAWA	NEGERI	SD	162.449,00	162.449,00	84.600.000,00	46.500.000,00	22.284.100,00	13.020.000,00	2.795.900,00	84.600.000,00	162.449,00
64	SDN 16 BANAWA	NEGERI	SD	741.717,00	741.717,00	95.880.000,00	31.200.000,00	63.430.000,00	0,00	1.250.000,00	95.880.000,00	741.717,00
65	SDN 17 BANAWA	NEGERI	SD	368.119,00	368.119,00	201.160.000,00	51.000.000,00	131.660.000,00	18.500.000,00	0,00	201.160.000,00	368.119,00
66	SDN 18 BANAWA	NEGERI	SD	46.788,00	46.788,00	51.700.000,00	14.650.000,00	28.714.400,00	3.300.000,00	5.035.600,00	51.700.000,00	46.788,00
67	SDN 19 BANAWA	NEGERI	SD	67.583,00	67.583,00	117.499.500,00	55.800.000,00	43.893.100,00	0,00	17.806.400,00	117.499.500,00	67.583,00
68	SDN 20 BANAWA	NEGERI	SD	327.094,00	327.094,00	82.720.000,00	39.900.000,00	22.170.400,00	4.900.000,00	15.749.600,00	82.720.000,00	327.094,00
69	SDN 21 BANAWA	NEGERI	SD	561.231,00	561.231,00	99.640.000,00	30.300.000,00	46.357.200,00	2.000.000,00	20.982.800,00	99.640.000,00	561.231,00
70	SDN 22 BANAWA	NEGERI	SD	111.488,00	111.488,00	67.680.000,00	30.000.000,00	33.802.000,00	0,00	3.878.000,00	67.680.000,00	111.488,00
71	SDN 23 BANAWA	NEGERI	SD	199.741,00	199.741,00	112.800.000,00	50.400.000,00	44.663.300,00	4.400.000,00	13.336.700,00	112.800.000,00	199.741,00
72	SDN 24 BANAWA	NEGERI	SD	35.562,00	35.562,00	93.060.000,00	35.400.000,00	36.687.200,00	9.768.000,00	11.204.800,00	93.060.000,00	35.562,00
73	SDN 25 BANAWA	NEGERI	SD	598.198,00	598.198,00	214.320.000,00	89.500.000,00	112.199.000,00	12.621.000,00	0,00	214.320.000,00	598.198,00
74	SDN 26 BANAWA	NEGERI	SD	81.286,00	81.286,00	49.820.000,00	15.000.000,00	32.552.000,00	0,00	2.268.000,00	49.820.000,00	81.286,00
75	SDN 1 BANAWA SELATAN	NEGERI	SD	81.142,00	81.142,00	98.700.000,00	38.823.000,00	43.389.000,00	4.010.000,00	12.478.000,00	98.700.000,00	81.142,00
76	SDN 2 BANAWA SELATAN	NEGERI	SD	268.784,00	268.784,00	143.812.000,00	60.000.000,00	75.550.000,00	0,00	8.262.000,00	143.812.000,00	268.784,00
77	SDN 3 BANAWA SELATAN	NEGERI	SD	52.186,00	52.186,00	131.600.000,00	46.800.000,00	60.131.000,00	13.150.000,00	11.519.000,00	131.600.000,00	52.186,00
78	SDN 4 BANAWA SELATAN	NEGERI	SD	37.965,00	37.965,00	64.860.000,00	27.350.000,00	30.918.000,00	3.500.000,00	3.092.000,00	64.860.000,00	37.965,00
79	SDN 5 BANAWA SELATAN	NEGERI	SD	231.372,00	231.372,00	109.040.000,00	15.600.000,00	67.887.000,00	10.590.000,00	14.963.000,00	109.040.000,00	231.372,00
80	SDN 6 BANAWA SELATAN	NEGERI	SD	138.867,00	138.867,00	102.460.000,00	39.444.000,00	53.795.000,00	0,00	9.221.000,00	102.460.000,00	138.867,00
81	SDN 7 BANAWA SELATAN	NEGERI	SD	192.334,00	192.334,00	144.760.000,00	64.056.600,00	68.389.700,00	7.355.000,00	4.958.700,00	144.760.000,00	192.334,00
82	SDN 8 BANAWA SELATAN	NEGERI	SD	975.509,00	975.509,00	168.260.000,00	61.800.000,00	73.145.000,00	20.429.500,00	12.885.500,00	168.260.000,00	975.509,00
83	SDN 9 BANAWA SELATAN	NEGERI	SD	75.602,00	75.602,00	58.280.000,00	15.900.000,00	29.989.000,00	9.500.000,00	2.891.000,00	58.280.000,00	75.602,00
84	SDN 10 BANAWA SELATAN	NEGERI	SD	88.864,00	88.864,00	128.780.000,00	43.800.000,00	66.894.800,00	13.394.000,00	4.691.200,00	128.780.000,00	88.864,00
85	SDN 11 BANAWA SELATAN	NEGERI	SD	168.017,00	168.017,00	179.540.000,00	93.300.000,00	75.060.500,00	0,00	11.179.500,00	179.540.000,00	168.017,00
86	SDN 12 BANAWA SELATAN	NEGERI	SD	15.449,00	15.449,00	92.120.000,00	39.600.000,00	31.640.000,00	15.120.000,00	5.760.000,00	92.120.000,00	15.449,00
87	SDN 13 BANAWA SELATAN	NEGERI	SD	423.464,00	423.464,00	58.280.000,00	21.600.000,00	31.468.000,00	1.300.000,00	3.912.000,00	58.280.000,00	423.464,00
88	SDN 14 BANAWA SELATAN	NEGERI	SD	279.847,00	279.847,00	147.580.000,00	54.900.000,00	80.180.000,00	12.500.000,00	0,00	147.580.000,00	279.847,00
89	SDN 15 BANAWA SELATAN	NEGERI	SD	251.441,00	251.441,00	97.760.000,00	48.186.000,00	33.982.000,00	0,00	15.592.000,00	97.760.000,00	251.441,00
90	SDN 16 BANAWA SELATAN	NEGERI	SD	154.753,00	154.753,00	141.000.000,00	55.200.000,00	52.246.500,00	16.019.000,00	17.534.500,00	141.000.000,00	154.753,00
91	SDN 17 BANAWA SELATAN	NEGERI	SD	56.189,00	56.189,00	50.760.000,00	19.200.000,00	29.529.500,00	0,00	2.030.500,00	50.760.000,00	56.189,00
92	SDN 18 BANAWA SELATAN	NEGERI	SD	522.340,00	522.340,00	89.300.000,00	32.100.000,00	49.893.600,00	3.990.000,00	3.316.400,00	89.300.000,00	522.340,00
93	SDN 19 BANAWA SELATAN	NEGERI	SD	66.992,00	66.992,00	42.300.000,00	19.500.000,00	16.184.000,00	6.616.000,00	0,00	42.300.000,00	66.992,00
94	SDN 20 BANAWA SELATAN	NEGERI	SD	74.336,00	74.336,00	44.180.000,00	27.900.000,00	16.280.000,00	0,00	0,00	44.180.000,00	74.336,00
95	SDN 21 BANAWA SELATAN	NEGERI	SD	552.729,00	552.729,00	85.540.000,00	34.500.000,00	30.066.500,00	7.205.000,00	13.768.500,00	85.540.000,00	552.729,00
96	SDN 22 BANAWA SELATAN	NEGERI	SD	88.453,00	88.453,00	62.040.000,00	27.000.000,00	33.707.000,00	0,00	1.333.000,00	62.040.000,00	88.453,00
97	SDN 23 BANAWA SELATAN	NEGERI	SD	281.401,00	281.401,00	56.400.000,00	16.650.000,00	31.850.000,00	4.750.000,00	3.150.000,00	56.400.000,00	281.401,00
98	SDN 24 BANAWA SELATAN	NEGERI	SD	18.372,00	18.372,00	31.960.000,00	9.350.000,00	21.698.600,00	0,00	911.400,00	31.960.000,00	18.372,00

No	Nama Sekolah	Status Sekolah	Jenjang	Saldo Awal	Saldo Awal_Koreksi	Alokasi	PENGELUARAN/BELANJA				JUMLAH PENGELUARAN	Saldo Akhir
							PEGAWAI	BARANG DAN JASA	MODAL			
									Peralatan & Mesin	Aset Tetap Lainnya		
99	SDN 25 BANAWA SELATAN	NEGERI	SD	153.893,00	153.893,00	69.560.000,00	15.900.000,00	42.811.000,00	3.000.000,00	7.849.000,00	69.560.000,00	153.893,00
100	SDN 26 BANAWA SELATAN	NEGERI	SD	825.331,00	825.331,00	57.340.000,00	25.200.000,00	22.140.000,00	10.000.000,00	0,00	57.340.000,00	825.331,00
101	SDN 27 BANAWA SELATAN	NEGERI	SD	30.365,00	30.365,00	56.400.000,00	22.560.000,00	33.840.000,00	0,00	0,00	56.400.000,00	30.365,00
102	SDN 28 BANAWA SELATAN	NEGERI	SD	6.418,00	6.418,00	56.400.000,00	23.100.000,00	31.809.400,00	0,00	1.490.600,00	56.400.000,00	6.418,00
103	SDN 29 BANAWA SELATAN	NEGERI	SD	120.919,00	120.919,00	50.760.000,00	18.600.000,00	30.210.400,00	0,00	1.949.600,00	50.760.000,00	120.919,00
104	SDN 30 BANAWA SELATAN	NEGERI	SD	404,00	404,00	22.560.000,00	8.400.000,00	14.160.000,00	0,00	0,00	22.560.000,00	404,00
105	SDN 31 BANAWA SELATAN	NEGERI	SD	534.414,00	534.414,00	35.720.000,00	17.400.000,00	11.590.000,00	6.730.000,00	0,00	35.720.000,00	534.414,00
106	SDN 32 BANAWA SELATAN	NEGERI	SD	27.384,00	27.384,00	54.520.000,00	24.300.000,00	26.987.100,00	0,00	3.232.900,00	54.520.000,00	27.384,00
107	SDN 33 BANAWA SELATAN	NEGERI	SD	17.009,00	17.009,00	37.600.000,00	16.500.000,00	21.100.000,00	0,00	0,00	37.600.000,00	17.009,00
108	SDN 34 BANAWA SELATAN	NEGERI	SD	224.621,00	224.621,00	56.400.000,00	23.490.000,00	29.207.000,00	0,00	3.703.000,00	56.400.000,00	224.621,00
109	SDN 35 BANAWA SELATAN	NEGERI	SD	438.633,00	438.633,00	13.160.000,00	8.100.000,00	5.060.000,00	0,00	0,00	13.160.000,00	438.633,00
110	SDN 1 BANAWA TENGAH	NEGERI	SD	20.952,00	20.952,00	111.860.000,00	61.500.000,00	42.798.000,00	0,00	7.562.000,00	111.860.000,00	20.952,00
111	SDN 2 BANAWA TENGAH	NEGERI	SD	375.762,00	375.762,00	105.280.000,00	46.650.000,00	40.836.000,00	12.500.000,00	5.294.000,00	105.280.000,00	375.762,00
112	SDN 3 BANAWA TENGAH	NEGERI	SD	468.528,00	468.528,00	106.220.000,00	53.575.000,00	40.993.100,00	7.000.000,00	4.651.900,00	106.220.000,00	468.528,00
113	SDN 4 BANAWA TENGAH	NEGERI	SD	100.741,00	100.741,00	113.740.000,00	46.800.000,00	61.649.000,00	0,00	5.291.000,00	113.740.000,00	100.741,00
114	SDN 5 BANAWA TENGAH	NEGERI	SD	315.887,00	315.887,00	153.220.000,00	69.450.000,00	73.783.000,00	0,00	9.987.000,00	153.220.000,00	315.887,00
115	SDN 6 BANAWA TENGAH	NEGERI	SD	151.471,00	151.471,00	120.320.000,00	54.600.000,00	49.137.300,00	1.800.000,00	14.782.700,00	120.320.000,00	151.471,00
116	SDN 7 BANAWA TENGAH	NEGERI	SD	50.896,00	50.896,00	93.060.000,00	46.440.000,00	45.287.000,00	0,00	1.333.000,00	93.060.000,00	50.896,00
117	SDN 8 BANAWA TENGAH	NEGERI	SD	51.923,00	51.923,00	73.320.000,00	30.750.000,00	41.674.000,00	0,00	896.000,00	73.320.000,00	51.923,00
118	SDN 9 BANAWA TENGAH	NEGERI	SD	376.683,00	376.683,00	94.000.000,00	59.100.000,00	24.590.000,00	5.510.000,00	4.800.000,00	94.000.000,00	376.683,00
119	SDN 10 BANAWA TENGAH	NEGERI	SD	59.003,00	59.003,00	80.840.000,00	20.100.000,00	52.562.000,00	0,00	8.178.000,00	80.840.000,00	59.003,00
120	SDN 11 BANAWA TENGAH	NEGERI	SD	475.437,00	475.437,00	60.160.000,00	37.700.000,00	17.627.000,00	3.104.000,00	1.729.000,00	60.160.000,00	475.437,00
121	SDN 12 BANAWA TENGAH	NEGERI	SD	473.569,00	473.569,00	46.060.000,00	25.650.000,00	14.840.700,00	0,00	5.569.300,00	46.060.000,00	473.569,00
122	SDN 13 BANAWA TENGAH	NEGERI	SD	215.330,00	215.330,00	37.600.000,00	18.840.000,00	18.760.000,00	0,00	0,00	37.600.000,00	215.330,00
123	SDN 1 DAMPELAS	NEGERI	SD	76.490,00	76.490,00	81.780.000,00	40.800.000,00	28.070.500,00	11.850.000,00	1.059.500,00	81.780.000,00	76.490,00
124	SDN 2 DAMPELAS	NEGERI	SD	136.129,00	136.129,00	90.240.000,00	31.000.000,00	22.691.000,00	30.600.000,00	5.949.000,00	90.240.000,00	136.129,00
125	SDN 3 DAMPELAS	NEGERI	SD	95.977,00	95.977,00	146.640.000,00	60.000.000,00	68.102.000,00	0,00	18.538.000,00	146.640.000,00	95.977,00
126	SDN 4 DAMPELAS	NEGERI	SD	128.528,00	128.528,00	129.720.000,00	22.050.000,00	63.741.000,00	33.485.000,00	10.444.000,00	129.720.000,00	128.528,00
127	SDN 5 DAMPELAS	NEGERI	SD	263.882,00	263.882,00	171.080.000,00	55.700.000,00	48.839.200,00	42.220.000,00	24.320.800,00	171.080.000,00	263.882,00
128	SDN 6 DAMPELAS	NEGERI	SD	389.435,00	389.435,00	125.020.000,00	52.800.000,00	72.220.000,00	0,00	0,00	125.020.000,00	389.435,00
129	SDN 7 DAMPELAS	NEGERI	SD	40.300,00	40.300,00	106.220.000,00	31.200.000,00	60.993.000,00	8.600.000,00	5.427.000,00	106.220.000,00	40.300,00
130	SDN 8 DAMPELAS	NEGERI	SD	262.350,00	262.350,00	262.260.000,00	65.400.000,00	90.609.500,00	73.400.000,00	32.850.500,00	262.260.000,00	262.350,00
131	SDN 9 DAMPELAS	NEGERI	SD	134.636,00	134.636,00	116.560.000,00	45.900.000,00	69.056.800,00	0,00	1.603.200,00	116.560.000,00	134.636,00
132	SDN 10 DAMPELAS	NEGERI	SD	555.450,00	555.450,00	75.200.000,00	21.600.000,00	36.519.700,00	0,00	17.080.300,00	75.200.000,00	555.450,00
133	SDN 11 DAMPELAS	NEGERI	SD	2.214.971,00	2.214.971,00	172.020.000,00	42.000.000,00	101.900.500,00	17.062.600,00	11.056.900,00	172.020.000,00	2.214.971,00
134	SDN 12 DAMPELAS	NEGERI	SD	119.821,00	119.821,00	31.020.000,00	6.200.000,00	12.640.900,00	8.500.000,00	3.679.100,00	31.020.000,00	119.821,00
135	SDN 13 DAMPELAS	NEGERI	SD	107.454,00	107.454,00	72.380.000,00	25.500.000,00	34.693.000,00	12.157.000,00	0,00	72.350.000,00	137.454,00
136	SDN 14 DAMPELAS	NEGERI	SD	302.661,00	302.661,00	110.920.000,00	37.200.000,00	51.439.000,00	13.500.000,00	8.781.000,00	110.920.000,00	302.661,00
137	SDN 15 DAMPELAS	NEGERI	SD	777.507,00	777.507,00	121.260.000,00	41.250.000,00	38.483.000,00	15.000.000,00	26.527.000,00	121.260.000,00	777.507,00
138	SDN 16 DAMPELAS	NEGERI	SD	63.390,00	63.390,00	56.400.000,00	26.400.000,00	30.000.000,00	0,00	0,00	56.400.000,00	63.390,00
139	SDN 17 DAMPELAS	NEGERI	SD	977.544,00	977.544,00	65.765.000,00	15.000.000,00	19.122.500,00	16.950.000,00	14.727.500,00	65.800.000,00	942.544,00
140	SDN 18 DAMPELAS	NEGERI	SD	430.760,00	430.760,00	32.900.000,00	12.000.000,00	17.140.000,00	0,00	3.760.000,00	32.900.000,00	430.760,00
141	SDN 19 DAMPELAS	NEGERI	SD	178.313,00	178.313,00	62.040.000,00	29.600.000,00	25.440.000,00	7.000.000,00	0,00	62.040.000,00	178.313,00
142	SDN 20 DAMPELAS	NEGERI	SD	43.215,00	43.215,00	49.820.000,00	29.400.000,00	20.420.000,00	0,00	0,00	49.820.000,00	43.215,00
143	SDN 21 DAMPELAS	NEGERI	SD	166.826,00	166.826,00	57.340.000,00	20.800.000,00	26.510.600,00	4.050.000,00	5.979.400,00	57.340.000,00	166.826,00
144	SDN 22 DAMPELAS	NEGERI	SD	160.311,00	160.311,00	63.920.000,00	28.450.000,00	23.387.200,00	0,00	12.082.800,00	63.920.000,00	160.311,00
145	SDN 23 DAMPELAS	NEGERI	SD	176.564,00	176.564,00	88.360.000,00	35.400.000,00	27.036.800,00	17.500.000,00	8.423.200,00	88.360.000,00	176.564,00
146	SDN 24 DAMPELAS	NEGERI	SD	56.049,00	56.049,00	101.520.000,00	21.000.000,00	44.450.300,00	20.895.000,00	15.174.700,00	101.520.000,00	56.049,00
147	SDN 25 DAMPELAS	NEGERI	SD	134.564,00	134.564,00	74.260.000,00	7.500.000,00	44.742.500,00	9.650.000,00	12.367.500,00	74.260.000,00	134.564,00
148	SDN 26 DAMPELAS	NEGERI	SD	67.554,00	67.554,00	34.780.000,00	18.240.000,00	16.530.000,00	0,00	0,00	34.770.000,00	77.554,00
149	SDN 27 DAMPELAS	NEGERI	SD	85.857,00	85.857,00	65.800.000,00	26.680.000,00	22.394.300,00	10.000.000,00	6.725.700,00	65.800.000,00	85.857,00

No	Nama Sekolah	Status Sekolah	Jenjang	Saldo Awal	Saldo Awal_Koreksi	Alokasi	PENGELUARAN/BELANJA				JUMLAH PENGELUARAN	Saldo Akhir
							PEGAWAI	BARANG DAN JASA	MODAL			
									Peralatan & Mesin	Aset Tetap Lainnya		
150	SDN 28 DAMPELAS	NEGERI	SD	377.497,00	377.497,00	77.080.000,00	18.300.000,00	37.469.500,00	12.450.000,00	8.860.500,00	77.080.000,00	377.497,00
151	SDN 29 DAMPELAS	NEGERI	SD	53.350,00	53.350,00	2.350.000,00	0,00	0,00	0,00	0,00	0,00	2.403.350,00
152	SDN 30 DAMPELAS	NEGERI	SD	110.744,00	110.744,00	63.920.000,00	19.400.000,00	32.309.500,00	6.210.000,00	6.000.500,00	63.920.000,00	110.744,00
153	SDN 31 DAMPELAS	NEGERI	SD	130.930,00	130.930,00	72.380.000,00	30.400.000,00	22.295.500,00	12.700.000,00	6.984.500,00	72.380.000,00	130.930,00
154	SDN 32 DAMPELAS	NEGERI	SD	200.390,00	200.390,00	30.080.000,00	14.400.000,00	12.978.600,00	0,00	2.701.400,00	30.080.000,00	200.390,00
155	SDN 33 DAMPELAS	NEGERI	SD	96.818,00	96.818,00	98.700.000,00	35.500.000,00	39.435.300,00	13.200.000,00	10.564.700,00	98.700.000,00	96.818,00
156	SDN 34 DAMPELAS	NEGERI	SD	45.630,00	45.630,00	105.280.000,00	48.300.000,00	48.898.700,00	0,00	8.081.300,00	105.280.000,00	45.630,00
157	SDN 1 LABUAN	NEGERI	SD	150.600,00	150.600,00	92.120.000,00	22.000.000,00	51.120.000,00	14.000.000,00	5.000.000,00	92.120.000,00	150.600,00
158	SDN 2 LABUAN	NEGERI	SD	447.363,00	447.363,00	71.440.000,00	24.000.000,00	38.971.600,00	1.776.000,00	6.692.400,00	71.440.000,00	447.363,00
159	SDN 3 LABUAN	NEGERI	SD	56.648,00	56.648,00	110.920.000,00	18.760.000,00	71.529.900,00	12.234.100,00	8.396.000,00	110.920.000,00	56.648,00
160	SDN 4 LABUAN	NEGERI	SD	160.647,00	160.647,00	63.920.000,00	9.900.000,00	44.525.000,00	0,00	9.495.000,00	63.920.000,00	160.647,00
161	SDN 5 LABUAN	NEGERI	SD	355.319,00	355.319,00	155.100.000,00	57.300.000,00	64.931.000,00	17.000.000,00	15.869.000,00	155.100.000,00	355.319,00
162	SDN 6 LABUAN	NEGERI	SD	45.554,00	45.554,00	62.040.000,00	18.000.000,00	34.640.900,00	2.500.000,00	6.899.100,00	62.040.000,00	45.554,00
163	SDN 7 LABUAN	NEGERI	SD	289.273,00	289.273,00	64.835.000,00	28.660.000,00	24.738.000,00	11.060.000,00	377.000,00	64.835.000,00	289.273,00
164	SDN 8 LABUAN	NEGERI	SD	470.474,00	470.474,00	150.400.000,00	46.700.000,00	92.769.700,00	0,00	10.930.300,00	150.400.000,00	470.474,00
165	SDN 9 LABUAN	NEGERI	SD	605.987,00	605.987,00	113.740.000,00	19.650.000,00	63.235.200,00	30.515.000,00	339.800,00	113.740.000,00	605.987,00
166	SDN 10 LABUAN	NEGERI	SD	61.404,00	61.404,00	36.660.000,00	6.600.000,00	24.760.000,00	5.300.000,00	0,00	36.660.000,00	61.404,00
167	SDN 11 LABUAN	NEGERI	SD	164.848,00	164.848,00	78.020.000,00	22.080.000,00	27.940.000,00	28.000.000,00	0,00	78.020.000,00	164.848,00
168	SDN 12 LABUAN	NEGERI	SD	1.656.176,00	1.656.176,00	21.608.000,00	3.600.000,00	18.312.000,00	0,00	1.118.000,00	23.030.000,00	234.176,00
169	SDN 13 LABUAN	NEGERI	SD	54.382,00	54.382,00	58.279.400,00	9.600.000,00	38.829.400,00	9.850.000,00	0,00	58.279.400,00	54.382,00
170	SDN 1 PINEMBANI	NEGERI	SD	218.535,00	218.535,00	87.420.000,00	42.600.000,00	18.270.000,00	22.300.000,00	4.250.000,00	87.420.000,00	218.535,00
171	SDN 2 PINEMBANI	NEGERI	SD	311.643,00	311.643,00	56.400.000,00	8.640.000,00	35.645.000,00	2.600.000,00	9.515.000,00	56.400.000,00	311.643,00
172	SDN 3 PINEMBANI	NEGERI	SD	98.300,00	98.300,00	56.400.000,00	15.600.000,00	34.300.000,00	6.500.000,00	0,00	56.400.000,00	98.300,00
173	SDN 4 PINEMBANI	NEGERI	SD	68.765,00	68.765,00	56.400.000,00	18.000.000,00	27.305.000,00	7.600.000,00	3.495.000,00	56.400.000,00	68.765,00
174	SDN 5 PINEMBANI	NEGERI	SD	244.947,00	244.947,00	56.400.000,00	16.200.000,00	24.030.000,00	13.640.000,00	2.530.000,00	56.400.000,00	244.947,00
175	SDN 6 PINEMBANI	NEGERI	SD	457.189,00	457.189,00	56.400.000,00	25.200.000,00	27.400.000,00	0,00	3.800.000,00	56.400.000,00	457.189,00
176	SDN 7 PINEMBANI	NEGERI	SD	304.409,00	304.409,00	68.620.000,00	25.200.000,00	22.500.000,00	19.000.000,00	1.920.000,00	68.620.000,00	304.409,00
177	SDN 8 PINEMBANI	NEGERI	SD	52.810,00	52.810,00	56.400.000,00	22.200.000,00	19.450.000,00	12.500.000,00	2.250.000,00	56.400.000,00	52.810,00
178	SDN 1 RIO PAKAVA	NEGERI	SD	0,00	0,00	155.100.000,00	36.900.000,00	44.141.400,00	16.300.000,00	57.758.600,00	155.100.000,00	0,00
179	SDN 2 RIO PAKAVA	NEGERI	SD	(1.333.722,00)	0,00	115.620.000,00	30.000.000,00	66.898.000,00	15.540.000,00	3.182.000,00	115.620.000,00	0,00
180	SDN 3 RIO PAKAVA	NEGERI	SD	92.574,00	92.574,00	156.040.000,00	47.400.000,00	97.914.700,00	2.800.000,00	7.925.300,00	156.040.000,00	92.574,00
181	SDN 4 RIO PAKAVA	NEGERI	SD	148.242,00	148.242,00	100.580.000,00	12.600.000,00	57.480.000,00	30.500.000,00	0,00	100.580.000,00	148.242,00
182	SDN 5 RIO PAKAVA	NEGERI	SD	34.079,00	34.079,00	56.400.000,00	9.600.000,00	24.884.000,00	10.080.000,00	11.836.000,00	56.400.000,00	34.079,00
183	SDN 6 RIO PAKAVA	NEGERI	SD	160.282,00	160.282,00	111.860.000,00	32.200.000,00	59.125.000,00	20.535.000,00	0,00	111.860.000,00	160.282,00
184	SDN 7 RIO PAKAVA	NEGERI	SD	524.231,00	524.231,00	209.470.000,00	33.000.000,00	110.360.200,00	37.650.000,00	28.609.800,00	209.620.000,00	374.231,00
185	SDN 8 RIO PAKAVA	NEGERI	SD	91.269,00	91.269,00	260.380.000,00	53.600.000,00	125.272.400,00	39.000.000,00	42.507.600,00	260.380.000,00	91.269,00
186	SDN 9 RIO PAKAVA	NEGERI	SD	172.480,00	172.480,00	91.180.000,00	33.600.000,00	43.468.400,00	4.642.500,00	9.469.100,00	91.180.000,00	172.480,00
187	SDN 10 RIO PAKAVA	NEGERI	SD	33.053,00	33.053,00	62.980.000,00	11.700.000,00	37.954.000,00	7.500.000,00	5.826.000,00	62.980.000,00	33.053,00
188	SDN 11 RIO PAKAVA	NEGERI	SD	73.124,00	73.124,00	206.800.000,00	56.800.000,00	97.487.200,00	32.798.000,00	19.714.800,00	206.800.000,00	73.124,00
189	SDN 12 RIO PAKAVA	NEGERI	SD	65.066,00	65.066,00	99.640.000,00	35.400.000,00	49.681.600,00	9.366.000,00	5.192.400,00	99.640.000,00	65.066,00
190	SDN 13 RIO PAKAVA	NEGERI	SD	105.673,00	105.673,00	36.660.000,00	7.200.000,00	26.460.000,00	3.000.000,00	0,00	36.660.000,00	105.673,00
191	SDN 14 RIO PAKAVA	NEGERI	SD	94.037,00	94.037,00	56.400.000,00	12.000.000,00	35.700.000,00	8.700.000,00	0,00	56.400.000,00	94.037,00
192	SDN 15 RIO PAKAVA	NEGERI	SD	85.708,00	85.708,00	154.160.000,00	30.300.000,00	65.969.400,00	42.677.400,00	15.213.200,00	154.160.000,00	85.708,00
193	SDN 16 RIO PAKAVA	NEGERI	SD	154.882,00	154.882,00	56.400.000,00	15.000.000,00	30.900.050,00	10.499.950,00	0,00	56.400.000,00	154.882,00
194	SDN 17 RIO PAKAVA	NEGERI	SD	384.441,00	384.441,00	90.240.000,00	46.500.000,00	26.157.000,00	12.210.000,00	5.373.000,00	90.240.000,00	384.441,00
195	SDN 18 RIO PAKAVA	NEGERI	SD	73.273,00	73.273,00	13.160.000,00	0,00	13.160.000,00	0,00	0,00	13.160.000,00	73.273,00
196	SDN 19 RIO PAKAVA	NEGERI	SD	565.814,00	565.814,00	56.387.000,00	24.000.000,00	23.405.000,00	8.995.000,00	0,00	56.400.000,00	552.814,00
197	SDN 20 RIO PAKAVA	NEGERI	SD	38.025,00	38.025,00	35.720.000,00	6.000.000,00	17.127.000,00	10.500.000,00	2.093.000,00	35.720.000,00	38.025,00
198	SDN 21 RIO PAKAVA	NEGERI	SD	58.276,00	58.276,00	67.680.000,00	32.400.000,00	29.730.000,00	5.550.000,00	0,00	67.680.000,00	58.276,00
199	SDN 22 RIO PAKAVA	NEGERI	SD	81.393,00	81.393,00	56.400.000,00	6.750.000,00	49.650.000,00	0,00	0,00	56.400.000,00	81.393,00
200	SDN 23 RIO PAKAVA	NEGERI	SD	82.739,00	82.739,00	75.200.000,00	31.200.000,00	31.790.000,00	12.210.000,00	0,00	75.200.000,00	82.739,00

No	Nama Sekolah	Status Sekolah	Jenjang	Saldo Awal	Saldo Awal_Koreksi	Alokasi	PENGELUARAN/BELANJA				JUMLAH PENGELUARAN	Saldo Akhir
							PEGAWAI	BARANG DAN JASA	MODAL			
									Peralatan & Mesin	Aset Tetap Lainnya		
201	SDN 24 RIO PAKAVA	NEGERI	SD	95.079,00	95.079,00	76.140.000,00	35.700.000,00	38.390.000,00	2.050.000,00	0,00	76.140.000,00	95.079,00
202	SDN 25 RIO PAKAVA	NEGERI	SD	45.211,00	45.211,00	56.400.000,00	25.500.000,00	30.900.000,00	0,00	0,00	56.400.000,00	45.211,00
203	SD NEGERI 26 RIO PAKAVA	NEGERI	SD	150.000,00	150.000,00	62.980.000,00	17.400.000,00	33.370.000,00	12.210.000,00	0,00	62.980.000,00	150.000,00
204	SDN 27 RIO PAKAVA	NEGERI	SD	84.776,00	84.776,00	56.400.000,00	4.200.000,00	35.353.000,00	16.847.000,00	0,00	56.400.000,00	84.776,00
205	SDN 1 SINDUE	NEGERI	SD	484.477,00	484.477,00	139.120.000,00	46.200.000,00	61.094.000,00	16.154.000,00	15.672.000,00	139.120.000,00	484.477,00
206	SDN 2 SINDUE	NEGERI	SD	403.927,00	403.927,00	151.340.000,00	44.404.000,00	80.928.000,00	20.400.000,00	5.608.000,00	151.340.000,00	403.927,00
207	SDN 3 SINDUE	NEGERI	SD	194.535,00	194.535,00	96.820.000,00	35.700.000,00	42.531.500,00	0,00	18.588.500,00	96.820.000,00	194.535,00
208	SDN 4 SINDUE	NEGERI	SD	359.801,00	359.801,00	136.300.000,00	67.196.200,00	61.857.500,00	0,00	7.246.300,00	136.300.000,00	359.801,00
209	SDN 5 SINDUE	NEGERI	SD	327.438,00	327.438,00	131.600.000,00	48.000.000,00	53.032.500,00	10.200.000,00	20.367.500,00	131.600.000,00	327.438,00
210	SDN 6 SINDUE	NEGERI	SD	125.286,00	125.286,00	130.660.000,00	45.600.000,00	83.510.000,00	1.550.000,00	0,00	130.660.000,00	125.286,00
211	SDN 7 SINDUE	NEGERI	SD	123.060,00	123.060,00	129.720.000,00	36.000.000,00	73.587.000,00	0,00	20.133.000,00	129.720.000,00	123.060,00
212	SDN 8 SINDUE	NEGERI	SD	210.107,00	210.107,00	125.960.000,00	51.300.000,00	64.234.200,00	5.500.000,00	4.925.800,00	125.960.000,00	210.107,00
213	SDN 9 SINDUE	NEGERI	SD	32.074,00	32.074,00	86.480.000,00	33.000.000,00	45.769.600,00	0,00	7.710.400,00	86.480.000,00	32.074,00
214	SDN 10 SINDUE	NEGERI	SD	56.018,00	56.018,00	90.240.000,00	24.000.000,00	55.510.000,00	2.700.000,00	8.030.000,00	90.240.000,00	56.018,00
215	SDN 11 SINDUE	NEGERI	SD	13.711,00	13.711,00	141.940.000,00	44.210.000,00	58.970.000,00	21.900.000,00	16.860.000,00	141.940.000,00	13.711,00
216	SDN 12 SINDUE	NEGERI	SD	249.099,00	249.099,00	128.780.000,00	55.200.000,00	43.198.000,00	18.000.000,00	12.382.000,00	128.780.000,00	249.099,00
217	SDN 13 SINDUE	NEGERI	SD	4.625,00	4.625,00	69.560.000,00	31.800.000,00	35.600.000,00	0,00	2.160.000,00	69.560.000,00	4.625,00
218	SDN 14 SINDUE	NEGERI	SD	61.482,00	61.482,00	91.180.000,00	40.500.000,00	33.494.000,00	0,00	17.186.000,00	91.180.000,00	61.482,00
219	SDN 15 SINDUE	NEGERI	SD	1.289,00	1.289,00	45.120.000,00	11.800.000,00	30.446.500,00	0,00	2.873.500,00	45.120.000,00	1.289,00
220	SDN 16 SINDUE	NEGERI	SD	50.417,00	50.417,00	78.020.000,00	27.000.000,00	30.269.000,00	0,00	20.751.000,00	78.020.000,00	50.417,00
221	SDN 17 SINDUE	NEGERI	SD	140.639,00	140.639,00	31.490.000,00	8.100.000,00	9.164.700,00	4.000.000,00	10.225.300,00	31.490.000,00	140.639,00
222	SDN 18 SINDUE	NEGERI	SD	328.914,00	328.914,00	73.320.000,00	36.000.000,00	17.071.800,00	12.100.000,00	8.148.200,00	73.320.000,00	328.914,00
223	SDN 19 SINDUE	NEGERI	SD	151.317,00	151.317,00	55.460.000,00	10.200.000,00	42.087.000,00	0,00	3.173.000,00	55.460.000,00	151.317,00
224	SDN 20 SINDUE	NEGERI	SD	95.969,00	95.969,00	62.040.000,00	25.500.000,00	22.634.000,00	8.000.000,00	5.906.000,00	62.040.000,00	95.969,00
225	SDN 21 SINDUE	NEGERI	SD	701.027,00	701.027,00	37.600.000,00	10.440.000,00	22.758.000,00	0,00	4.402.000,00	37.600.000,00	701.027,00
226	SDN 22 SINDUE	NEGERI	SD	193.372,00	193.372,00	75.200.000,00	14.460.000,00	46.063.900,00	11.000.000,00	3.676.100,00	75.200.000,00	193.372,00
227	SDN 23 SINDUE	NEGERI	SD	52.991,00	52.991,00	53.580.000,00	18.000.000,00	34.860.000,00	0,00	720.000,00	53.580.000,00	52.991,00
228	SDN 24 SINDUE	NEGERI	SD	84.687,00	84.687,00	22.560.000,00	9.000.000,00	11.934.000,00	0,00	1.626.000,00	22.560.000,00	84.687,00
229	SDN 25 SINDUE	NEGERI	SD	106.767,00	106.767,00	19.740.000,00	8.400.000,00	10.845.900,00	0,00	494.100,00	19.740.000,00	106.767,00
230	SDN 1 SINDUE TOBATA	NEGERI	SD	213.114,00	213.114,00	127.840.000,00	48.000.000,00	39.012.700,00	17.100.000,00	23.727.300,00	127.840.000,00	213.114,00
231	SDN 2 SINDUE TOBATA	NEGERI	SD	1.876.127,00	1.876.127,00	134.420.000,00	45.900.000,00	57.514.000,00	9.300.000,00	21.706.000,00	134.420.000,00	1.876.127,00
232	SDN 3 SINDUE TOBATA	NEGERI	SD	712.899,00	712.899,00	159.800.000,00	19.500.000,00	74.109.800,00	43.846.000,00	22.344.200,00	159.800.000,00	712.899,00
233	SDN 4 SINDUE TOBATA	NEGERI	SD	22.108,00	22.108,00	68.620.000,00	23.700.000,00	34.748.900,00	1.500.000,00	8.671.100,00	68.620.000,00	22.108,00
234	SDN 5 SINDUE TOBATA	NEGERI	SD	288.501,00	288.501,00	109.980.000,00	31.200.000,00	50.863.700,00	7.500.000,00	20.416.300,00	109.980.000,00	288.501,00
235	SDN 6 SINDUE TOBATA	NEGERI	SD	980.981,00	980.981,00	140.994.400,00	57.300.000,00	48.368.800,00	9.400.000,00	25.930.600,00	140.999.400,00	975.981,00
236	SDN 7 SINDUE TOBATA	NEGERI	SD	125.838,00	125.838,00	64.860.000,00	31.400.000,00	19.948.500,00	1.100.000,00	12.411.500,00	64.860.000,00	125.838,00
237	SDN 8 SINDUE TOBATA	NEGERI	SD	1.362.575,00	1.362.575,00	61.100.000,00	28.800.000,00	30.036.000,00	2.264.000,00	0,00	61.100.000,00	1.362.575,00
238	SDN 9 SINDUE TOBATA	NEGERI	SD	621.196,00	621.196,00	60.160.000,00	23.100.000,00	33.526.500,00	2.540.000,00	993.500,00	60.160.000,00	621.196,00
239	SDN 10 SINDUE TOBATA	NEGERI	SD	403.133,00	403.133,00	48.880.000,00	22.900.000,00	19.087.400,00	850.000,00	6.042.600,00	48.880.000,00	403.133,00
240	SDN 11 SINDUE TOBATA	NEGERI	SD	360.461,00	360.461,00	78.960.000,00	13.480.000,00	48.935.200,00	11.950.000,00	4.594.800,00	78.960.000,00	360.461,00
241	SDN 12 SINDUE TOBATA	NEGERI	SD	17.029,00	17.029,00	27.260.000,00	9.000.000,00	17.997.500,00	262.500,00	0,00	27.260.000,00	17.029,00
242	SDN 13 SINDUE TOBATA	NEGERI	SD	162.438,00	162.438,00	17.860.000,00	2.160.000,00	9.845.900,00	3.000.000,00	2.854.100,00	17.860.000,00	162.438,00
243	SDN 1 SINDUE TOMBUSABORA	NEGERI	SD	777.596,00	777.596,00	233.120.000,00	52.500.000,00	118.669.900,00	31.912.100,00	30.038.000,00	233.120.000,00	777.596,00
244	SDN 2 SINDUE TOMBUSABORA	NEGERI	SD	926.946,00	926.946,00	140.060.000,00	55.200.000,00	47.540.000,00	27.000.000,00	10.320.000,00	140.060.000,00	926.946,00
245	SDN 3 SINDUE TOMBUSABORA	NEGERI	SD	171.157,00	171.157,00	62.980.000,00	25.800.000,00	29.080.000,00	7.000.000,00	1.100.000,00	62.980.000,00	171.157,00
246	SDN 4 SINDUE TOMBUSABORA	NEGERI	SD	0,00	0,00	155.100.000,00	52.200.000,00	69.454.500,00	20.000.000,00	13.445.500,00	155.100.000,00	0,00
247	SDN 5 SINDUE TOMBUSABORA	NEGERI	SD	141.781,00	141.781,00	77.080.000,00	19.200.000,00	30.906.000,00	18.500.000,00	8.474.000,00	77.080.000,00	141.781,00
248	SDN 6 SINDUE TOMBUSABORA	NEGERI	SD	172.241,00	172.241,00	74.260.000,00	27.600.000,00	38.090.800,00	3.996.000,00	4.573.200,00	74.260.000,00	172.241,00
249	SDN 7 SINDUE TOMBUSABORA	NEGERI	SD	186.219,00	186.219,00	47.940.000,00	16.200.000,00	21.640.000,00	10.100.000,00	0,00	47.940.000,00	186.219,00
250	SDN 8 SINDUE TOMBUSABORA	NEGERI	SD	203.583,00	203.583,00	58.280.000,00	17.700.000,00	27.737.700,00	7.300.000,00	5.542.300,00	58.280.000,00	203.583,00
251	SDN 9 SINDUE TOMBUSABORA	NEGERI	SD	280.314,00	280.314,00	169.200.000,00	47.100.000,00	83.800.000,00	30.000.000,00	8.300.000,00	169.200.000,00	280.314,00

No	Nama Sekolah	Status Sekolah	Jenjang	Saldo Awal	Saldo Awal_Koreksi	Alokasi	PENGELUARAN/BELANJA				JUMLAH PENGELUARAN	Saldo Akhir
							PEGAWAI	BARANG DAN JASA	MODAL			
									Peralatan & Mesin	Aset Tetap Lainnya		
252	SDN 10 SINDUE TOMBUSABORA	NEGERI	SD	60.483,00	60.483,00	100.580.000,00	30.700.000,00	48.949.500,00	14.880.000,00	6.050.500,00	100.580.000,00	60.483,00
253	SDN 11 SINDUE TOMBUSABORA	NEGERI	SD	325,00	325,00	18.800.000,00	8.400.000,00	8.607.700,00	0,00	1.792.300,00	18.800.000,00	325,00
254	SDN 12 SINDUE TOMBUSABORA	NEGERI	SD	487.371,00	487.371,00	13.160.000,00	6.600.000,00	6.560.000,00	0,00	0,00	13.160.000,00	487.371,00
255	SDN 13 SINDUE TOMBUSABORA	NEGERI	SD	1.297.554,00	1.297.554,00	13.160.000,00	5.800.000,00	7.360.000,00	0,00	0,00	13.160.000,00	1.297.554,00
256	SDN 14 SINDUE TOMBUSABORA	NEGERI	SD	118.148,00	118.148,00	31.960.000,00	6.900.000,00	18.635.000,00	6.425.000,00	0,00	31.960.000,00	118.148,00
257	SDN 15 SINDUE TOMBUSABORA	NEGERI	SD	51.331,00	51.331,00	25.380.000,00	5.250.000,00	18.882.750,00	0,00	1.247.250,00	25.380.000,00	51.331,00
258	SDN 16 SINDUE TOMBUSABORA	NEGERI	SD	529.192,00	529.192,00	47.940.000,00	14.400.000,00	33.540.000,00	0,00	0,00	47.940.000,00	529.192,00
259	SDN 1 SIRENJA	NEGERI	SD	124.061,00	124.061,00	130.660.000,00	46.800.000,00	58.174.500,00	13.500.000,00	12.185.500,00	130.660.000,00	124.061,00
260	SDN 2 SIRENJA	NEGERI	SD	231.766,00	231.766,00	115.620.000,00	35.400.000,00	55.362.000,00	15.580.000,00	9.278.000,00	115.620.000,00	231.766,00
261	SDN 3 SIRENJA	NEGERI	SD	38.692,00	38.692,00	76.140.000,00	31.200.000,00	34.997.000,00	7.100.000,00	2.843.000,00	76.140.000,00	38.692,00
262	SDN 4 SIRENJA	NEGERI	SD	225.159,00	225.159,00	171.080.000,00	58.800.000,00	76.632.000,00	15.880.000,00	19.768.000,00	171.080.000,00	225.159,00
263	SDN 5 SIRENJA	NEGERI	SD	428.220,00	428.220,00	136.300.000,00	46.050.000,00	63.209.900,00	12.200.000,00	14.840.100,00	136.300.000,00	428.220,00
264	SDN 6 SIRENJA	NEGERI	SD	494.422,00	494.422,00	94.940.000,00	31.200.000,00	36.080.500,00	20.200.000,00	7.459.500,00	94.940.000,00	494.422,00
265	SDN 7 SIRENJA	NEGERI	SD	182.719,00	182.719,00	142.880.000,00	40.800.000,00	68.475.000,00	25.000.000,00	8.605.000,00	142.880.000,00	182.719,00
266	SDN 8 SIRENJA	NEGERI	SD	147.529,00	147.529,00	117.500.000,00	42.600.000,00	46.902.300,00	21.000.000,00	6.997.700,00	117.500.000,00	147.529,00
267	SDN 9 SIRENJA	NEGERI	SD	150.534,00	150.534,00	78.020.000,00	32.900.000,00	37.951.500,00	4.453.500,00	2.715.000,00	78.020.000,00	150.534,00
268	SDN 10 SIRENJA	NEGERI	SD	168.710,00	168.710,00	124.080.000,00	54.900.000,00	47.814.600,00	10.150.000,00	11.215.400,00	124.080.000,00	168.710,00
269	SDN 11 SIRENJA	NEGERI	SD	70.197,00	70.197,00	34.780.000,00	15.600.000,00	14.916.800,00	2.800.000,00	1.463.200,00	34.780.000,00	70.197,00
270	SDN 12 SIRENJA	NEGERI	SD	58.828,00	58.828,00	75.200.000,00	30.600.000,00	37.671.500,00	3.000.000,00	3.928.500,00	75.200.000,00	58.828,00
271	SDN 13 SIRENJA	NEGERI	SD	146.299,00	146.299,00	182.360.000,00	45.000.000,00	91.686.800,00	27.950.000,00	17.723.200,00	182.360.000,00	146.299,00
272	SDN 14 SIRENJA	NEGERI	SD	85.651,00	85.651,00	57.340.000,00	18.000.000,00	16.440.000,00	22.900.000,00	0,00	57.340.000,00	85.651,00
273	SDN 15 SIRENJA	NEGERI	SD	91.276,00	91.276,00	63.920.000,00	20.400.000,00	31.241.000,00	4.900.000,00	7.379.000,00	63.920.000,00	91.276,00
274	SDN 16 SIRENJA	NEGERI	SD	724.214,00	724.214,00	102.460.000,00	43.200.000,00	43.744.000,00	10.800.000,00	4.716.000,00	102.460.000,00	724.214,00
275	SDN 17 SIRENJA	NEGERI	SD	73.062,00	73.062,00	100.580.000,00	33.000.000,00	61.085.600,00	2.750.000,00	3.744.400,00	100.580.000,00	73.062,00
276	SDN 18 SIRENJA	NEGERI	SD	225.313,00	225.313,00	156.980.000,00	43.114.000,00	83.560.100,00	18.388.000,00	11.917.900,00	156.980.000,00	225.313,00
277	SDN 19 SIRENJA	NEGERI	SD	5.896,00	5.896,00	84.600.000,00	27.900.000,00	39.450.000,00	17.250.000,00	0,00	84.600.000,00	5.896,00
278	SDN 20 SIRENJA	NEGERI	SD	157.718,00	157.718,00	68.620.000,00	24.000.000,00	22.690.000,00	15.000.000,00	6.930.000,00	68.620.000,00	157.718,00
279	SDN 21 SIRENJA	NEGERI	SD	1.157.894,00	1.157.894,00	47.000.000,00	20.100.000,00	16.899.999,00	10.000.001,00	0,00	47.000.000,00	1.157.894,00
280	SDN 22 SIRENJA	NEGERI	SD	59.991,00	59.991,00	85.540.000,00	19.800.000,00	50.205.200,00	7.000.000,00	8.534.800,00	85.540.000,00	59.991,00
281	SDN 23 SIRENJA	NEGERI	SD	353.562,00	353.562,00	31.960.000,00	15.000.000,00	16.413.500,00	0,00	546.500,00	31.960.000,00	353.562,00
282	SDN 24 SIRENJA	NEGERI	SD	51.244,00	51.244,00	14.100.000,00	0,00	14.100.000,00	0,00	0,00	14.100.000,00	51.244,00
283	SDN 25 SIRENJA	NEGERI	SD	26.885,00	26.885,00	62.980.000,00	24.288.000,00	28.071.000,00	5.500.000,00	5.121.000,00	62.980.000,00	26.885,00
284	SDN 1 SOJOL	NEGERI	SD	102.402,00	102.402,00	120.320.000,00	36.000.000,00	53.138.000,00	21.240.000,00	9.942.000,00	120.320.000,00	102.402,00
285	SDN 2 SOJOL	NEGERI	SD	524.455,00	524.455,00	156.980.000,00	42.000.000,00	81.925.000,00	28.022.000,00	5.033.000,00	156.980.000,00	524.455,00
286	SDN 3 SOJOL	NEGERI	SD	171.966,00	171.966,00	141.920.000,00	66.900.000,00	60.850.000,00	6.500.000,00	7.670.000,00	141.920.000,00	171.966,00
287	SDN 4 SOJOL	NEGERI	SD	1.809.538,00	1.809.538,00	129.720.000,00	34.500.000,00	69.797.200,00	950.000,00	24.472.800,00	129.720.000,00	1.809.538,00
288	SDN 5 SOJOL	NEGERI	SD	207.051,00	207.051,00	173.900.000,00	75.000.000,00	62.138.000,00	23.950.000,00	12.812.000,00	173.900.000,00	207.051,00
289	SDN 6 SOJOL	NEGERI	SD	123.556,00	123.556,00	149.460.000,00	30.600.000,00	51.436.000,00	12.500.000,00	54.924.000,00	149.460.000,00	123.556,00
290	SDN 7 SOJOL	NEGERI	SD	100.610,00	100.610,00	33.840.000,00	10.500.000,00	16.850.200,00	4.750.000,00	1.739.800,00	33.840.000,00	100.610,00
291	SDN 8 SOJOL	NEGERI	SD	118.414,00	118.414,00	61.099.500,00	13.800.000,00	45.299.500,00	2.000.000,00	0,00	61.099.500,00	118.414,00
292	SDN 9 SOJOL	NEGERI	SD	28.790,00	28.790,00	91.180.000,00	39.750.000,00	39.849.500,00	7.550.000,00	4.030.500,00	91.180.000,00	28.790,00
293	SDN 10 SOJOL	NEGERI	SD	163.298,00	163.298,00	125.020.000,00	46.200.000,00	55.042.100,00	11.350.000,00	12.427.900,00	125.020.000,00	163.298,00
294	SDN 11 SOJOL	NEGERI	SD	203.715,00	203.715,00	88.360.000,00	43.800.000,00	27.670.500,00	14.765.000,00	2.124.500,00	88.360.000,00	203.715,00
295	SDN 12 SOJOL	NEGERI	SD	1.029.163,00	1.029.163,00	71.440.000,00	25.500.000,00	30.019.000,00	13.650.000,00	0,00	69.169.000,00	3.300.163,00
296	SDN 13 SOJOL	NEGERI	SD	198.483,00	198.483,00	86.480.000,00	42.600.000,00	26.422.000,00	13.150.000,00	4.308.000,00	86.480.000,00	198.483,00
297	SDN 14 SOJOL	NEGERI	SD	153.138,00	153.138,00	170.140.000,00	78.600.000,00	55.528.500,00	15.111.000,00	20.900.500,00	170.140.000,00	153.138,00
298	SDN 15 SOJOL	NEGERI	SD	110.870,00	110.870,00	62.040.000,00	30.600.000,00	28.900.200,00	0,00	2.539.800,00	62.040.000,00	110.870,00
299	SDN 16 SOJOL	NEGERI	SD	144.273,00	144.273,00	79.900.000,00	13.400.000,00	66.500.000,00	0,00	0,00	79.900.000,00	144.273,00
300	SDN 17 SOJOL	NEGERI	SD	115.323,00	115.323,00	39.480.000,00	11.400.000,00	19.080.000,00	9.000.000,00	0,00	39.480.000,00	115.323,00
301	SDN 18 SOJOL	NEGERI	SD	168.480,00	168.480,00	61.100.000,00	21.600.000,00	27.051.800,00	7.700.000,00	4.748.200,00	61.100.000,00	168.480,00
302	SDN 19 SOJOL	NEGERI	SD	18.503,00	18.503,00	35.720.000,00	17.400.000,00	10.820.000,00	7.500.000,00	0,00	35.720.000,00	18.503,00

No	Nama Sekolah	Status Sekolah	Jenjang	Saldo Awal	Saldo Awal_Koreksi	Alokasi	PENGELUARAN/BELANJA				JUMLAH PENGELUARAN	Saldo Akhir
							PEGAWAI	BARANG DAN JASA	MODAL			
									Peralatan & Mesin	Aset Tetap Lainnya		
303	SDN 20 SOJOL	NEGERI	SD	25.346,00	25.346,00	39.480.000,00	19.440.000,00	17.940.000,00	2.100.000,00	0,00	39.480.000,00	25.346,00
304	SDN 21 SOJOL	NEGERI	SD	100.400,00	100.400,00	41.360.000,00	11.850.000,00	29.510.000,00	0,00	0,00	41.360.000,00	100.400,00
305	SDN 22 SOJOL	NEGERI	SD	27.628,00	27.628,00	32.900.000,00	9.600.000,00	19.693.000,00	2.500.000,00	1.107.000,00	32.900.000,00	27.628,00
306	SDN 23 SOJOL	NEGERI	SD	885.925,00	885.925,00	141.940.000,00	46.500.000,00	76.240.000,00	19.200.000,00	0,00	141.940.000,00	885.925,00
307	SDN 24 SOJOL	NEGERI	SD	137.267,00	137.267,00	108.100.000,00	49.200.000,00	38.403.800,00	14.027.500,00	6.468.700,00	108.100.000,00	137.267,00
308	SDN 25 SOJOL	NEGERI	SD	16.389,00	16.389,00	41.360.000,00	19.200.000,00	21.114.000,00	0,00	1.046.000,00	41.360.000,00	16.389,00
309	SDN 26 SOJOL	NEGERI	SD	198.490,00	198.490,00	86.480.000,00	38.880.000,00	30.600.000,00	12.000.000,00	5.000.000,00	86.480.000,00	198.490,00
310	SDN 27 SOJOL	NEGERI	SD	101.766,00	101.766,00	105.280.000,00	48.280.000,00	37.457.000,00	7.000.000,00	12.543.000,00	105.280.000,00	101.766,00
311	SDN 28 SOJOL	NEGERI	SD	165.552,00	165.552,00	82.720.000,00	39.600.000,00	29.206.000,00	8.312.000,00	5.602.000,00	82.720.000,00	165.552,00
312	SDN 1 SOJOL UTARA	NEGERI	SD	216.482,00	216.482,00	101.520.000,00	35.100.000,00	37.508.000,00	13.248.000,00	15.664.000,00	101.520.000,00	216.482,00
313	SDN 2 SOJOL UTARA	NEGERI	SD	538.968,00	538.968,00	118.186.200,00	36.900.000,00	64.403.800,00	14.250.000,00	2.632.400,00	118.186.200,00	538.968,00
314	SDN 3 SOJOL UTARA	NEGERI	SD	601.225,00	601.225,00	182.360.000,00	70.200.000,00	79.452.700,00	12.345.000,00	20.362.300,00	182.360.000,00	601.225,00
315	SDN 4 SOJOL UTARA	NEGERI	SD	2.411,00	2.411,00	15.040.000,00	5.970.000,00	8.050.000,00	0,00	1.020.000,00	15.040.000,00	2.411,00
316	SDN 5 SOJOL UTARA	NEGERI	SD	100.386,00	100.386,00	82.720.000,00	32.760.000,00	41.810.000,00	150.000,00	8.000.000,00	82.720.000,00	100.386,00
317	SDN 6 SOJOL UTARA	NEGERI	SD	451.922,00	451.922,00	92.120.000,00	37.860.000,00	43.824.100,00	4.150.000,00	6.285.900,00	92.120.000,00	451.922,00
318	SDN 7 SOJOL UTARA	NEGERI	SD	380.679,00	380.679,00	126.900.000,00	40.380.000,00	54.590.500,00	28.000.000,00	3.929.500,00	126.900.000,00	380.679,00
319	SDN 8 SOJOL UTARA	NEGERI	SD	1.167.649,00	1.167.649,00	54.520.000,00	19.500.000,00	33.820.000,00	1.200.000,00	0,00	54.520.000,00	1.167.649,00
320	SDN 1 TANANTOVEA	NEGERI	SD	835.367,00	835.367,00	110.920.000,00	37.400.000,00	41.888.000,00	24.899.800,00	6.732.200,00	110.920.000,00	835.367,00
321	SDN 2 TANANTOVEA	NEGERI	SD	539.078,00	539.078,00	108.100.000,00	25.000.000,00	60.738.800,00	6.500.000,00	15.861.200,00	108.100.000,00	539.078,00
322	SDN 3 TANANTOVEA	NEGERI	SD	86.362,00	86.362,00	130.660.000,00	26.928.000,00	73.112.000,00	9.500.000,00	21.120.000,00	130.660.000,00	86.362,00
323	SDN 4 TANANTOVEA	NEGERI	SD	63.289,00	63.289,00	72.380.000,00	13.500.000,00	35.776.000,00	4.400.000,00	18.704.000,00	72.380.000,00	63.289,00
324	SDN 5 TANANTOVEA	NEGERI	SD	867.327,00	867.327,00	119.380.000,00	9.750.000,00	91.542.250,00	7.500.000,00	11.366.000,00	120.158.250,00	89.077,00
325	SDN 6 TANANTOVEA	NEGERI	SD	58.067,00	58.067,00	82.720.000,00	16.500.000,00	39.540.000,00	15.500.000,00	11.180.000,00	82.720.000,00	58.067,00
326	SDN 7 TANANTOVEA	NEGERI	SD	91.875,00	91.875,00	84.600.000,00	9.600.000,00	54.900.000,00	12.100.000,00	8.000.000,00	84.600.000,00	91.875,00
327	SDN 8 TANANTOVEA	NEGERI	SD	606.237,00	606.237,00	66.740.000,00	33.950.000,00	30.972.300,00	0,00	1.817.700,00	66.740.000,00	606.237,00
328	SDN 9 TANANTOVEA	NEGERI	SD	734.989,00	734.989,00	106.220.000,00	12.500.000,00	66.849.500,00	0,00	26.870.500,00	106.220.000,00	734.989,00
329	SDN 10 TANANTOVEA	NEGERI	SD	1.206,00	1.206,00	61.100.000,00	12.000.000,00	29.771.350,00	7.892.250,00	11.436.400,00	61.100.000,00	1.206,00
330	SDN 11 TANANTOVEA	NEGERI	SD	61.196,00	61.196,00	60.126.700,00	10.150.000,00	42.310.000,00	7.700.000,00	0,00	60.160.000,00	27.896,00
331	SDN 12 TANANTOVEA	NEGERI	SD	228.368,00	228.368,00	56.400.000,00	0,00	53.154.000,00	0,00	3.246.000,00	56.400.000,00	228.368,00
332	SDN 13 TANANTOVEA	NEGERI	SD	75.561,00	75.561,00	33.840.000,00	7.636.000,00	14.204.000,00	12.000.000,00	0,00	33.840.000,00	75.561,00
333	SDN 14 TANANTOVEA	NEGERI	SD	50.430,00	50.430,00	49.820.000,00	1.950.000,00	37.210.000,00	0,00	10.660.000,00	49.820.000,00	50.430,00
334	SD ISLAM YPPI	SWASTA	SD	0,00	0,00	150.400.000,00	78.600.000,00	59.648.000,00	7.500.000,00	4.652.000,00	150.400.000,00	0,00
335	SD MUHAMMADIYAH 1 DONGGALA	SWASTA	SD	0,00	0,00	15.980.000,00	12.000.000,00	3.980.000,00	0,00	0,00	15.980.000,00	0,00
336	SD MUHAMMADIYAH 2 TANJUNG KARANG	SWASTA	SD	0,00	0,00	31.960.000,00	21.600.000,00	9.036.000,00	0,00	1.324.000,00	31.960.000,00	0,00
337	SDIT IBNU KATSIR BANAWA	SWASTA	SD	100,00	100,00	96.531.100,00	39.600.000,00	13.052.367,00	21.789.433,00	22.089.400,00	96.531.200,00	0,00
338	SD ADVENT TAMBAGA	SWASTA	SD	0,00	0,00	56.400.000,00	28.200.000,00	25.706.000,00	0,00	2.494.000,00	56.400.000,00	0,00
339	SDS ADVENT LUMBULAMA	SWASTA	SD	0,00	0,00	56.400.000,00	24.000.000,00	18.915.000,00	7.530.000,00	5.955.000,00	56.400.000,00	0,00
340	SD ALKHAIRAAT LABUAN	SWASTA	SD	0,00	0,00	44.180.000,00	9.900.000,00	20.317.100,00	0,00	13.962.900,00	44.180.000,00	0,00
341	SD DDI LABUAN	SWASTA	SD	69.000,00	69.000,00	49.751.000,00	13.300.000,00	27.018.000,00	800.000,00	8.702.000,00	49.820.000,00	0,00
342	SD BALA KESELAMATAN GIMPUBIA	SWASTA	SD	0,00	0,00	56.400.000,00	27.600.000,00	14.225.000,00	14.575.000,00	0,00	56.400.000,00	0,00
343	SD BALA KESELAMATAN BAMBAKANINI	SWASTA	SD	0,00	0,00	45.583.500,00	28.200.000,00	5.163.500,00	9.000.000,00	3.220.000,00	45.583.500,00	0,00
344	SD BALA KESELAMATAN PALINTUMA	SWASTA	SD	0,00	0,00	111.860.000,00	55.200.000,00	29.962.500,00	23.500.000,00	3.197.500,00	111.860.000,00	0,00
345	SD BALA KESELAMATAN TAMODO	SWASTA	SD	0,00	0,00	152.280.000,00	76.500.000,00	58.090.000,00	14.500.000,00	3.190.000,00	152.280.000,00	0,00
346	SD BALA KESELAMATAN WATAMBUNE	SWASTA	SD	0,00	0,00	56.400.000,00	28.200.000,00	18.550.000,00	7.500.000,00	2.150.000,00	56.400.000,00	0,00
347	SD PT LESTARI TANI TELADAN	SWASTA	SD	0,00	0,00	236.880.000,00	24.000.000,00	155.123.000,00	25.200.000,00	32.557.000,00	236.880.000,00	0,00
348	SDK SOLAFIDE SETIA BONENGGAYA	SWASTA	SD	0,00	0,00	78.960.000,00	39.480.000,00	19.368.500,00	18.150.000,00	1.961.500,00	78.960.000,00	0,00
349	SDIT MUHAMMADIYAH SINDUE	SWASTA	SD	0,00	0,00	30.080.000,00	18.000.000,00	8.455.000,00	0,00	3.625.000,00	30.080.000,00	0,00
350	SD AL KHAIRAAT BOU	SWASTA	SD	0,00	0,00	67.680.000,00	33.600.000,00	21.788.000,00	10.200.000,00	2.092.000,00	67.680.000,00	0,00
351	SD DDI SIBOANG	SWASTA	SD	0,00	0,00	40.420.000,00	24.000.000,00	12.465.400,00	0,00	3.954.600,00	40.420.000,00	0,00
352	SD ALKHAIRAT BALE	SWASTA	SD	0,00	0,00	52.640.000,00	12.000.000,00	27.655.000,00	0,00	12.985.000,00	52.640.000,00	0,00
353	SD KARYA THAYYIBAH SUMBOLI	SWASTA	SD	0,00	0,00	37.600.000,00	10.800.000,00	17.800.000,00	9.000.000,00	0,00	37.600.000,00	0,00

No	Nama Sekolah	Status Sekolah	Jenjang	Saldo Awal	Saldo Awal_Koreksi	Alokasi	PENGELUARAN/BELANJA				JUMLAH PENGELUARAN	Saldo Akhir
							PEGAWAI	BARANG DAN JASA	MODAL			
									Peralatan & Mesin	Aset Tetap Lainnya		
354	SD MUHAMMADIYAH WANI	SWASTA	SD	0,00	0,00	15.040.000,00	1.200.000,00	13.840.000,00	0,00	0,00	15.040.000,00	0,00
355	SD NURIS NUPABOMBA	SWASTA	SD	0,00	0,00	54.520.000,00	7.500.000,00	28.962.400,00	0,00	18.057.600,00	54.520.000,00	0,00
356	SD PGRI NUPABOMBA	SWASTA	SD	0,00	0,00	65.800.000,00	17.100.000,00	32.335.200,00	12.450.000,00	3.914.800,00	65.800.000,00	0,00
JUMLAH				78.838.485,00	80.172.207,00	31.435.016.300,00	10.938.120.800,00	14.736.989.996,00	3.140.936.504,00	2.616.813.650,00	31.432.860.950,00	82.327.557,00

Lampiran: 15.a

Daftar Laporan Rincian Pendapatan dan Belanja Dana BOSP Kinerja Negeri dan Swasta (SD)
Per 31 Desember 2024

No	Nama Sekolah	Status Sekolah	Jenjang	Saldo Awal	Saldo Awal_Koreksi	Alokasi	PENGELUARAN/BELANJA				JUMLAH PENGELUARAN	Saldo Akhir
							PEGAWAI	BARANG DAN JASA	MODAL			
									Peralatan & Mesin	Aset Tetap Lainnya		
1	SDN 9 BALAESANG	NEGERI	SD	0,00	0,00	35.000.000,00	0,00	35.000.000,00	0,00	0,00	35.000.000,00	0,00
2	SDN 13 BALAESANG	NEGERI	SD	0,00	0,00	22.500.000,00	0,00	15.328.500,00	0,00	7.171.500,00	22.500.000,00	0,00
3	SDN 21 BALAESANG	NEGERI	SD	0,00	0,00	22.500.000,00	0,00	15.080.000,00	0,00	7.420.000,00	22.500.000,00	0,00
4	SDN 24 BALAESANG	NEGERI	SD	0,00	0,00	22.500.000,00	0,00	12.788.000,00	0,00	9.712.000,00	22.500.000,00	0,00
5	SDN 2 BALAESANG TANJUNG	NEGERI	SD	0,00	0,00	22.500.000,00	0,00	17.982.200,00	0,00	4.517.800,00	22.500.000,00	0,00
6	SDN 4 BALAESANG TANJUNG	NEGERI	SD	0,00	0,00	22.500.000,00	0,00	17.701.200,00	0,00	4.798.800,00	22.500.000,00	0,00
7	SDN 7 BALAESANG TANJUNG	NEGERI	SD	0,00	0,00	22.500.000,00	0,00	14.458.700,00	0,00	8.041.300,00	22.500.000,00	0,00
8	SDN 10 BALAESANG TANJUNG	NEGERI	SD	0,00	0,00	25.000.000,00	0,00	23.406.100,00	1.593.900,00	0,00	25.000.000,00	0,00
9	SDN 12 BALAESANG TANJUNG	NEGERI	SD	0,00	0,00	22.500.000,00	0,00	13.100.100,00	0,00	9.399.900,00	22.500.000,00	0,00
10	SDN 16 BALAESANG TANJUNG	NEGERI	SD	0,00	0,00	22.500.000,00	0,00	13.656.300,00	0,00	8.843.700,00	22.500.000,00	0,00
11	SDN 20 BALAESANG TANJUNG	NEGERI	SD	0,00	0,00	22.500.000,00	0,00	20.927.000,00	0,00	1.573.000,00	22.500.000,00	0,00
12	SDN 4 BANAWA	NEGERI	SD	0,00	0,00	22.500.000,00	0,00	11.650.000,00	10.850.000,00	0,00	22.500.000,00	0,00
13	SDN 6 BANAWA	NEGERI	SD	0,00	0,00	22.500.000,00	0,00	3.949.000,00	0,00	18.551.000,00	22.500.000,00	0,00
14	SDN 13 BANAWA	NEGERI	SD	0,00	0,00	22.500.000,00	0,00	11.000.000,00	11.500.000,00	0,00	22.500.000,00	0,00
15	SDN 16 BANAWA	NEGERI	SD	0,00	0,00	22.500.000,00	0,00	5.370.000,00	0,00	17.130.000,00	22.500.000,00	0,00
16	SDN 17 BANAWA	NEGERI	SD	0,00	0,00	22.500.000,00	0,00	16.926.700,00	0,00	5.573.300,00	22.500.000,00	0,00
17	SDN 18 BANAWA	NEGERI	SD	0,00	0,00	22.500.000,00	0,00	17.464.400,00	0,00	5.035.600,00	22.500.000,00	0,00
18	SDN 24 BANAWA	NEGERI	SD	0,00	0,00	22.500.000,00	0,00	14.595.700,00	0,00	7.904.300,00	22.500.000,00	0,00
19	SDN 25 BANAWA	NEGERI	SD	0,00	0,00	22.500.000,00	0,00	5.600.000,00	4.413.500,00	12.486.500,00	22.500.000,00	0,00
20	SDN 26 BANAWA	NEGERI	SD	0,00	0,00	22.500.000,00	0,00	12.312.500,00	0,00	10.187.500,00	22.500.000,00	0,00
21	SDN 1 BANAWA TENGAH	NEGERI	SD	0,00	0,00	22.500.000,00	0,00	10.375.000,00	0,00	12.125.000,00	22.500.000,00	0,00
22	SDN 4 BANAWA TENGAH	NEGERI	SD	0,00	0,00	22.500.000,00	0,00	13.965.000,00	0,00	8.535.000,00	22.500.000,00	0,00
23	SDN 5 BANAWA TENGAH	NEGERI	SD	0,00	0,00	22.500.000,00	0,00	14.635.800,00	4.400.000,00	3.464.200,00	22.500.000,00	0,00
24	SDN 7 BANAWA TENGAH	NEGERI	SD	0,00	0,00	22.500.000,00	0,00	17.325.000,00	0,00	5.175.000,00	22.500.000,00	0,00
25	SDN 8 BANAWA TENGAH	NEGERI	SD	0,00	0,00	22.500.000,00	0,00	12.312.000,00	0,00	10.188.000,00	22.500.000,00	0,00
26	SDN 9 BANAWA TENGAH	NEGERI	SD	0,00	0,00	22.500.000,00	0,00	10.375.000,00	0,00	12.125.000,00	22.500.000,00	0,00
27	SDN 11 BANAWA TENGAH	NEGERI	SD	0,00	0,00	22.500.000,00	0,00	14.400.000,00	0,00	8.100.000,00	22.500.000,00	0,00
28	SDN 2 DAMPELAS	NEGERI	SD	0,00	0,00	25.000.000,00	0,00	17.668.100,00	0,00	7.331.900,00	25.000.000,00	0,00
29	SDN 4 DAMPELAS	NEGERI	SD	0,00	0,00	22.500.000,00	0,00	4.854.000,00	0,00	17.646.000,00	22.500.000,00	0,00
30	SDN 6 DAMPELAS	NEGERI	SD	0,00	0,00	22.500.000,00	0,00	4.398.500,00	9.138.000,00	8.963.500,00	22.500.000,00	0,00
31	SDN 9 DAMPELAS	NEGERI	SD	0,00	0,00	22.500.000,00	0,00	5.743.400,00	0,00	16.756.600,00	22.500.000,00	0,00
32	SDN 10 DAMPELAS	NEGERI	SD	0,00	0,00	22.500.000,00	0,00	22.500.000,00	0,00	0,00	22.500.000,00	0,00
33	SDN 13 DAMPELAS	NEGERI	SD	0,00	0,00	22.500.000,00	0,00	9.590.100,00	0,00	12.909.900,00	22.500.000,00	0,00
34	SDN 16 DAMPELAS	NEGERI	SD	0,00	0,00	22.500.000,00	0,00	3.150.700,00	10.975.000,00	8.374.300,00	22.500.000,00	0,00
35	SDN 19 DAMPELAS	NEGERI	SD	0,00	0,00	22.500.000,00	0,00	4.969.000,00	11.180.000,00	6.351.000,00	22.500.000,00	0,00
36	SDN 20 DAMPELAS	NEGERI	SD	0,00	0,00	22.500.000,00	0,00	11.045.900,00	2.836.500,00	8.617.600,00	22.500.000,00	0,00
37	SDN 21 DAMPELAS	NEGERI	SD	0,00	0,00	22.500.000,00	0,00	9.767.400,00	0,00	12.732.600,00	22.500.000,00	0,00

No	Nama Sekolah	Status Sekolah	Jenjang	Saldo Awal	Saldo Awal_Koreksi	Alokasi	PENGELUARAN/BELANJA				JUMLAH PENGELUARAN	Saldo Akhir
							PEGAWAI	BARANG DAN JASA	MODAL			
									Peralatan & Mesin	Aset Tetap Lainnya		
38	SDN 26 DAMPELAS	NEGERI	SD	0,00	0,00	22.500.000,00	0,00	20.422.600,00	85.000,00	1.992.400,00	22.500.000,00	0,00
39	SDN 31 DAMPELAS	NEGERI	SD	0,00	0,00	25.000.000,00	0,00	25.000.000,00	0,00	0,00	25.000.000,00	0,00
40	SDN 32 DAMPELAS	NEGERI	SD	0,00	0,00	22.500.000,00	0,00	14.108.400,00	770.000,00	7.621.600,00	22.500.000,00	0,00
41	SDN 33 DAMPELAS	NEGERI	SD	0,00	0,00	22.500.000,00	0,00	15.667.400,00	0,00	6.832.600,00	22.500.000,00	0,00
42	SDN 34 DAMPELAS	NEGERI	SD	0,00	0,00	22.500.000,00	0,00	15.052.700,00	0,00	7.447.300,00	22.500.000,00	0,00
43	SDN 3 LABUAN	NEGERI	SD	0,00	0,00	25.000.000,00	0,00	18.208.000,00	0,00	6.792.000,00	25.000.000,00	0,00
44	SDN 8 LABUAN	NEGERI	SD	0,00	0,00	22.500.000,00	0,00	13.756.000,00	4.000.000,00	4.744.000,00	22.500.000,00	0,00
45	SDN 5 RIO PAKAVA	NEGERI	SD	0,00	0,00	22.500.000,00	0,00	11.021.000,00	0,00	11.479.000,00	22.500.000,00	0,00
46	SDN 6 RIO PAKAVA	NEGERI	SD	0,00	0,00	22.500.000,00	0,00	12.695.400,00	0,00	9.804.600,00	22.500.000,00	0,00
47	SDN 8 RIO PAKAVA	NEGERI	SD	0,00	0,00	22.500.000,00	0,00	7.295.000,00	0,00	15.205.000,00	22.500.000,00	0,00
48	SDN 10 RIO PAKAVA	NEGERI	SD	0,00	0,00	22.500.000,00	0,00	18.475.900,00	0,00	4.024.100,00	22.500.000,00	0,00
49	SDN 15 RIO PAKAVA	NEGERI	SD	0,00	0,00	22.500.000,00	0,00	22.500.000,00	0,00	0,00	22.500.000,00	0,00
50	SDN 18 RIO PAKAVA	NEGERI	SD	0,00	0,00	22.500.000,00	0,00	17.969.000,00	0,00	4.531.000,00	22.500.000,00	0,00
51	SDN 19 RIO PAKAVA	NEGERI	SD	0,00	0,00	22.500.000,00	0,00	9.732.000,00	0,00	12.768.000,00	22.500.000,00	0,00
52	SDN 23 RIO PAKAVA	NEGERI	SD	0,00	0,00	22.500.000,00	0,00	12.005.000,00	0,00	10.495.000,00	22.500.000,00	0,00
53	SDN 24 RIO PAKAVA	NEGERI	SD	0,00	0,00	22.500.000,00	0,00	9.860.000,00	0,00	12.640.000,00	22.500.000,00	0,00
54	SDN 25 RIO PAKAVA	NEGERI	SD	0,00	0,00	22.500.000,00	0,00	10.765.000,00	0,00	11.735.000,00	22.500.000,00	0,00
55	SDN 5 SINDUE	NEGERI	SD	0,00	0,00	25.000.000,00	0,00	18.750.000,00	0,00	6.250.000,00	25.000.000,00	0,00
56	SDN 8 SINDUE	NEGERI	SD	0,00	0,00	25.000.000,00	0,00	15.215.000,00	0,00	9.785.000,00	25.000.000,00	0,00
57	SDN 10 SINDUE TOBATA	NEGERI	SD	0,00	0,00	22.500.000,00	0,00	8.575.000,00	7.850.000,00	6.075.000,00	22.500.000,00	0,00
58	SDN 12 SINDUE TOBATA	NEGERI	SD	0,00	0,00	22.500.000,00	0,00	12.552.000,00	0,00	9.948.000,00	22.500.000,00	0,00
59	SDN 15 SINDUE TOMBUSABORA	NEGERI	SD	0,00	0,00	22.500.000,00	0,00	21.194.200,00	0,00	1.305.800,00	22.500.000,00	0,00
60	SDN 11 SIRENJA	NEGERI	SD	0,00	0,00	22.500.000,00	0,00	18.324.000,00	0,00	4.176.000,00	22.500.000,00	0,00
61	SDN 13 SIRENJA	NEGERI	SD	0,00	0,00	22.500.000,00	0,00	21.085.100,00	0,00	1.414.900,00	22.500.000,00	0,00
62	SDN 19 SIRENJA	NEGERI	SD	0,00	0,00	35.000.000,00	0,00	26.619.000,00	2.664.000,00	5.717.000,00	35.000.000,00	0,00
63	SDN 24 SIRENJA	NEGERI	SD	22.500.000,00	22.500.000,00	0,00	0,00	18.500.000,00	0,00	4.000.000,00	22.500.000,00	0,00
64	SDN 1 SOJOL	NEGERI	SD	0,00	0,00	22.500.000,00	0,00	17.882.300,00	0,00	4.617.700,00	22.500.000,00	0,00
65	SDN 6 SOJOL	NEGERI	SD	0,00	0,00	22.500.000,00	0,00	16.200.000,00	0,00	6.300.000,00	22.500.000,00	0,00
66	SDN 7 SOJOL	NEGERI	SD	5.455.000,00	5.455.000,00	22.500.000,00	0,00	22.500.000,00	0,00	0,00	22.500.000,00	5.455.000,00
67	SDN 8 SOJOL	NEGERI	SD	0,00	0,00	22.500.000,00	0,00	17.728.500,00	0,00	4.771.500,00	22.500.000,00	0,00
68	SDN 16 SOJOL	NEGERI	SD	0,00	0,00	22.500.000,00	0,00	18.730.300,00	0,00	3.769.700,00	22.500.000,00	0,00
69	SDN 19 SOJOL	NEGERI	SD	0,00	0,00	22.500.000,00	0,00	3.255.100,00	15.750.000,00	3.494.900,00	22.500.000,00	0,00
70	SDN 20 SOJOL	NEGERI	SD	0,00	0,00	22.500.000,00	0,00	20.469.000,00	0,00	2.031.000,00	22.500.000,00	0,00
71	SDN 21 SOJOL	NEGERI	SD	0,00	0,00	22.500.000,00	0,00	21.031.900,00	0,00	1.468.100,00	22.500.000,00	0,00
72	SDN 22 SOJOL	NEGERI	SD	0,00	0,00	22.500.000,00	0,00	7.166.000,00	0,00	15.334.000,00	22.500.000,00	0,00
73	SDN 23 SOJOL	NEGERI	SD	0,00	0,00	45.000.000,00	0,00	24.979.300,00	15.644.000,00	4.376.700,00	45.000.000,00	0,00
74	SDN 13 TANANTOVEA	NEGERI	SD	22.500.000,00	22.500.000,00	0,00	0,00	2.100.000,00	7.422.700,00	12.977.300,00	22.500.000,00	0,00
75	SD PT LESTARI TANI TELADAN	SWASTA	SD	0,00	0,00	22.500.000,00	0,00	13.316.000,00	0,00	9.184.000,00	22.500.000,00	0,00
76	SD AL KHAIRAAT BOU	SWASTA	SD	0,00	0,00	22.500.000,00	0,00	17.964.700,00	0,00	4.535.300,00	22.500.000,00	0,00
77	SD PGRI NUPABOMBA	SWASTA	SD	0,00	0,00	22.500.000,00	0,00	17.965.100,00	0,00	4.534.900,00	22.500.000,00	0,00
JUMLAH				50.455.000,00	50.455.000,00	1.750.000.000,00	0,00	1.122.007.200,00	121.072.600,00	551.920.200,00	1.795.000.000,00	5.455.000,00

Lampiran: I.5.b

Daftar Laporan Rincian Pendapatan dan Belanja Dana BOSP Reguler Negeri dan Swasta (SMP)
Per 31 Desember 2024

No	Nama Sekolah	Status Sekolah	Jenjang	Saldo Awal	Saldo Awal_Koreksi	Alokasi	PENGELUARAN/BELANJA				JUMLAH PENGELUARAN	Saldo Akhir
							PEGAWAI	BARANG DAN JASA	MODAL			
									Peralatan & Mesin	Aset Tetap Lainnya		
1	SMP NEGERI 1 BANAWA	NEGERI	SMP	3.080.152,00	3.080.152,00	361.920.000,00	94.440.000	231.539.700	5.717.500,00	30.222.800,00	361.920.000,00	3.080.152,00
2	SMP NEGERI 2 BANAWA	NEGERI	SMP	1.333.993,00	1.333.993,00	501.120.000,00	204.130.000	248.460.000	28.000.000,00	20.530.000,00	501.120.000,00	1.333.993,00
3	SMP NEGERI 3 BANAWA	NEGERI	SMP	870.607,00	870.607,00	444.280.000,00	86.700.000	290.119.500	38.672.500,00	28.788.000,00	444.280.000,00	870.607,00
4	SMP NEGERI 4 BANAWA	NEGERI	SMP	166.650,00	166.650,00	131.080.000,00	55.452.000	62.683.000	8.500.000,00	4.445.000,00	131.080.000,00	166.650,00
5	SMP NEGERI 5 BANAWA	NEGERI	SMP	391.232,00	391.232,00	196.040.000,00	40.674.000	144.775.000	4.000.000,00	6.591.000,00	196.040.000,00	391.232,00
6	SMP NEGERI 6 BANAWA	NEGERI	SMP	289.076,00	289.076,00	85.840.000,00	42.920.000	39.729.400	0,00	3.190.600,00	85.840.000,00	289.076,00
7	SMP NEGERI 1 BANAWA TENGAH	NEGERI	SMP	636.250,00	636.250,00	415.280.000,00	145.533.600	227.379.800	21.488.100,00	20.878.500,00	415.280.000,00	636.250,00
8	SMP NEGERI 2 BANAWA TENGAH	NEGERI	SMP	396.346,00	396.346,00	143.840.000,00	60.900.000	78.301.700	0,00	4.638.300,00	143.840.000,00	396.346,00
9	SMPN SATAP 3 BANAWA TENGAH	NEGERI	SMP	492.964,00	492.964,00	53.360.000,00	18.000.000	34.612.000	0,00	748.000,00	53.360.000,00	492.964,00
10	SMPN SATAP 4 BANAWA TENGAH	NEGERI	SMP	36.618,00	36.618,00	71.920.000,00	30.132.000	40.661.000	0,00	1.127.000,00	71.920.000,00	36.618,00
11	SMP NEGERI 1 BANAWA SELATAN	NEGERI	SMP	516.869,00	516.869,00	223.880.000,00	57.900.000	147.268.600	7.640.000,00	11.071.400,00	223.880.000,00	516.869,00
12	SMP NEGERI 2 BANAWA SELATAN	NEGERI	SMP	1.413.593,00	1.413.593,00	331.760.000,00	53.160.000	227.675.000	40.925.000,00	10.000.000,00	331.760.000,00	1.413.593,00
13	SMP NEGERI SATU ATAP 3 BANAWA SELATAN	NEGERI	SMP	430.420,00	430.420,00	54.520.000,00	13.338.000	39.354.000	1.000.000,00	828.000,00	54.520.000,00	430.420,00
14	SMP NEGERI SATAP 4 BANAWA SELATAN	NEGERI	SMP	321.828,00	321.828,00	69.600.000,00	20.200.000	47.111.000	0,00	2.289.000,00	69.600.000,00	321.828,00
15	SMP NEGERI 5 BANAWA SELATAN	NEGERI	SMP	133.505,00	133.505,00	46.400.000,00	7.020.000	32.040.000	7.340.000,00	0,00	46.400.000,00	133.505,00
16	SMP NEGERI 6 SATAP BANAWA SELATAN	NEGERI	SMP	78.219,00	78.219,00	83.520.000,00	25.692.000	53.499.000	4.329.000,00	0,00	83.520.000,00	78.219,00
17	SMP NEGERI 7 SATAP BANAWA SELATAN	NEGERI	SMP	370.281,00	370.281,00	46.400.000,00	9.240.000	32.560.000	4.600.000,00	0,00	46.400.000,00	370.281,00
18	SMP NEGERI 8 SATAP MBUWU BANAWA SELATAN	NEGERI	SMP	100.343,00	100.343,00	53.360.000,00	16.140.000	26.670.000	7.770.000,00	2.780.000,00	53.360.000,00	100.343,00
19	SMPN SATAP 9 BANAWA SELATAN	NEGERI	SMP	173.761,00	173.761,00	35.960.000,00	13.200.000	18.002.000	4.468.000,00	290.000,00	35.960.000,00	173.761,00
20	SMP NEGERI 10 BANAWA SELATAN	NEGERI	SMP	88.400,00	88.400,00	54.520.000,00	18.300.000	28.416.000	6.660.000,00	1.144.000,00	54.520.000,00	88.400,00
21	SMP NEGERI 1 LABUAN	NEGERI	SMP	134.947,00	134.947,00	139.200.000,00	52.515.000	70.740.000	7.000.000,00	8.945.000,00	139.200.000,00	134.947,00
22	SMP NEGERI 2 LABUAN	NEGERI	SMP	181.667,00	181.667,00	229.680.000,00	66.900.000	153.234.500	1.650.000,00	7.895.500,00	229.680.000,00	181.667,00
23	SMP NEGERI 3 LABUAN	NEGERI	SMP	1.536.435,00	1.536.435,00	85.840.000,00	20.100.000	58.310.000	2.500.000,00	4.930.000,00	85.840.000,00	1.536.435,00
24	SMPN SATAP 4 LABUAN	NEGERI	SMP	298.252,00	298.252,00	41.760.000,00	6.496.000	25.473.800	9.790.200,00	0,00	41.760.000,00	298.252,00
25	SMP NEGERI 1 TANANTOVEA	NEGERI	SMP	0,00	0,00	127.600.000,00	37.800.000	76.542.000	7.000.000,00	6.258.000,00	127.600.000,00	0,00
26	SMP NEGERI 2 TANANTOVEA	NEGERI	SMP	372.853,00	372.853,00	175.160.000,00	53.100.000	102.898.500	15.250.000,00	3.911.500,00	175.160.000,00	372.853,00
27	SMPN SATAP 3 TANANTOVEA	NEGERI	SMP	560.292,00	560.292,00	64.960.000,00	15.300.000	43.552.300	0,00	6.107.700,00	64.960.000,00	560.292,00
28	SMP NEGERI 4 TANANTOVEA	NEGERI	SMP	369.390,00	369.390,00	140.360.000,00	21.600.000	110.477.000	0,00	8.283.000,00	140.360.000,00	369.390,00
29	SMP NEGERI 1 SINDUE	NEGERI	SMP	946.394,00	946.394,00	385.120.000,00	102.450.000	215.679.000	42.784.700,00	24.206.300,00	385.120.000,00	946.394,00
30	SMP NEGERI 2 SINDUE	NEGERI	SMP	1.318.293,00	1.318.293,00	254.040.000,00	93.600.000	127.167.400	23.272.600,00	10.000.000,00	254.040.000,00	1.318.293,00
31	SMP NEGERI 3 SINDUE	NEGERI	SMP	946.801,00	946.801,00	238.960.000,00	67.046.000	156.129.000	9.560.000,00	6.225.000,00	238.960.000,00	946.801,00
32	SMP NEGERI 4 SINDUE	NEGERI	SMP	102.824,00	102.824,00	106.720.000,00	22.560.000	74.605.000	3.600.000,00	5.955.000,00	106.720.000,00	102.824,00
33	SMP NEGERI 5 SINDUE	NEGERI	SMP	700.165,00	700.165,00	161.240.000,00	63.300.000	97.940.000	0,00	0,00	161.240.000,00	700.165,00
34	SMP NEGERI 1 SINDUE TOMBUSABORA	NEGERI	SMP	248.607,00	248.607,00	358.440.000,00	155.800.000	164.860.000	700.000,00	37.080.000,00	358.440.000,00	248.607,00
35	SMP NEGERI 2 SINDUE TOMBUSABORA	NEGERI	SMP	2.196.552,00	2.196.552,00	313.200.000,00	83.400.000	135.477.000	67.470.000,00	26.853.000,00	313.200.000,00	2.196.552,00
36	SMPN SATAP 3 SINDUE TOMBUSABORA	NEGERI	SMP	81.356,00	81.356,00	98.600.000,00	34.600.000	34.965.000	29.035.000,00	0,00	98.600.000,00	81.356,00
37	SMPN 4 SATAP SINDUE TOMBUSABORA	NEGERI	SMP	33.932,00	33.932,00	10.440.000,00	870.000	9.570.000	0,00	0,00	10.440.000,00	33.932,00
38	SMP NEGERI 1 SINDUE TOBATA	NEGERI	SMP	188.998,00	188.998,00	240.120.000,00	78.372.000	136.430.000	5.600.000,00	19.718.000,00	240.120.000,00	188.998,00
39	SMP NEGERI 2 SINDUE TOBATA	NEGERI	SMP	311.779,00	311.779,00	127.600.000,00	56.568.000	64.467.000	3.325.000,00	3.240.000,00	127.600.000,00	311.779,00
40	SMP NEGERI SATAP 3 SINDUE TOBATA	NEGERI	SMP	555.723,00	555.723,00	131.080.000,00	58.500.000	72.580.000	0,00	0,00	131.080.000,00	555.723,00
41	SMP NEGERI SATAP 4 SINDUE TOBATA	NEGERI	SMP	181.287,00	181.287,00	41.760.000,00	15.600.000	24.540.700	0,00	1.619.300,00	41.760.000,00	181.287,00
42	SMP NEGERI 1 SIRENJA	NEGERI	SMP	100.000,00	100.000,00	387.440.000,00	109.950.000	262.165.000	15.325.000,00	0,00	387.440.000,00	100.000,00
43	SMP NEGERI 2 SIRENJA	NEGERI	SMP	528.562,00	528.562,00	388.600.000,00	160.584.000	208.814.000	12.380.000,00	6.822.000,00	388.600.000,00	528.562,00
44	SMP NEGERI 3 SIRENJA	NEGERI	SMP	731.505,00	731.505,00	228.520.000,00	54.600.000	152.346.000	11.680.000,00	9.894.000,00	228.520.000,00	731.505,00
45	SMPN SATAP 4 SIRENJA	NEGERI	SMP	162.042,00	162.042,00	20.880.000,00	7.200.000	13.680.000	0,00	0,00	20.880.000,00	162.042,00

No	Nama Sekolah	Status Sekolah	Jenjang	Saldo Awal	Saldo Awal_Koreksi	Alokasi	PENGELUARAN/BELANJA				JUMLAH PENGELUARAN	Saldo Akhir
							PEGAWAI	BARANG DAN JASA	MODAL			
									Peralatan & Mesin	Aset Tetap Lainnya		
46	SMP NEGERI 5 SIRENJA	NEGERI	SMP	0,00	0,00	160.080.000,00	41.687.000	111.084.500	3.500.000,00	3.808.500,00	160.080.000,00	0,00
47	SMP NEGERI 1 BALAESANG	NEGERI	SMP	824.535,00	824.535,00	468.640.000,00	132.800.000	209.079.200	86.072.000,00	40.688.800,00	468.640.000,00	824.535,00
48	SMP NEGERI 2 BALAESANG	NEGERI	SMP	100.000,00	100.000,00	360.760.000,00	132.000.000	151.450.000	11.228.500,00	66.081.500,00	360.760.000,00	100.000,00
49	SMP NEGERI 3 BALAESANG	NEGERI	SMP	241.563,00	241.563,00	204.160.000,00	69.084.000	108.326.000	26.750.000,00	0,00	204.160.000,00	241.563,00
50	SMP NEGERI 4 BALAESANG	NEGERI	SMP	586.123,00	586.123,00	162.400.000,00	58.030.000	98.746.000	2.800.000,00	2.824.000,00	162.400.000,00	586.123,00
51	SMPN SATAP 5 BALAESANG	NEGERI	SMP	235.896,00	235.896,00	125.280.000,00	26.460.000	89.234.100	3.475.000,00	6.110.900,00	125.280.000,00	235.896,00
52	SMPN 1 BALAESANG TANJUNG	NEGERI	SMP	100.593,00	100.593,00	190.240.000,00	72.576.000	99.507.000	15.922.300,00	2.234.700,00	190.240.000,00	100.593,00
53	SMPN SATAP 2 BALAESANG TANJUNG	NEGERI	SMP	1.201.833,00	1.201.833,00	104.400.000,00	41.400.000	57.000.000	6.000.000,00	0,00	104.400.000,00	1.201.833,00
54	SMPN SATAP 3 BALAESANG TANJUNG	NEGERI	SMP	376.672,00	376.672,00	49.880.000,00	18.900.000	23.690.200	5.875.000,00	1.414.800,00	49.880.000,00	376.672,00
55	SMPN SATAP 4 BALAESANG TANJUNG	NEGERI	SMP	7.150.188,00	7.150.188,00	98.785.200,00	48.622.500	49.335.150	6.442.350,00	0,00	104.400.000,00	1.535.388,00
56	SMPN SATAP 5 BALAESANG TANJUNG	NEGERI	SMP	735.094,00	735.094,00	69.600.000,00	6.750.000	57.850.000	0,00	5.000.000,00	69.600.000,00	735.094,00
57	SMPN SATAP 6 BALAESANG TANJUNG	NEGERI	SMP	247.889,00	247.889,00	53.360.000,00	16.500.000	36.860.000	0,00	0,00	53.360.000,00	247.889,00
58	SMPN 7 BALAESANG TANJUNG	NEGERI	SMP	1.158.392,00	1.158.392,00	107.880.000,00	23.020.000	77.950.000	6.000.000,00	910.000,00	107.880.000,00	1.158.392,00
59	SMP NEGERI 1 DAMPELAS	NEGERI	SMP	738.280,00	738.280,00	155.440.000,00	45.304.000	107.236.000	2.900.000,00	0,00	155.440.000,00	738.280,00
60	SMP NEGERI 2 DAMPELAS	NEGERI	SMP	322.232,00	322.232,00	200.680.000,00	68.818.000	127.515.000	4.347.000,00	0,00	200.680.000,00	322.232,00
61	SMP NEGERI 3 DAMPELAS	NEGERI	SMP	1.184.688,00	1.184.688,00	238.960.000,00	63.672.000	116.235.100	43.702.500,00	15.350.400,00	238.960.000,00	1.184.688,00
62	SMP NEGERI 4 DAMPELAS	NEGERI	SMP	375.221,00	375.221,00	156.570.000,00	60.300.000	80.050.000	16.250.000,00	0,00	156.600.000,00	345.221,00
63	SMP NEGERI 5 DAMPELAS	NEGERI	SMP	276.190,00	276.190,00	88.160.000,00	37.200.000	44.072.300	0,00	6.887.700,00	88.160.000,00	276.190,00
64	SMP NEGERI 6 DAMPELAS	NEGERI	SMP	657.962,00	657.962,00	138.040.000,00	38.100.000	75.335.000	24.605.000,00	0,00	138.040.000,00	657.962,00
65	SMPN SATAP 7 DAMPELAS	NEGERI	SMP	243.610,00	243.610,00	87.000.000,00	27.820.000	48.245.500	0,00	10.934.500,00	87.000.000,00	243.610,00
66	SMPN SATAP 8 DAMPELAS	NEGERI	SMP	30.364,00	30.364,00	39.440.000,00	13.608.000	17.443.000	7.500.000,00	889.000,00	39.440.000,00	30.364,00
67	SMPN SATAP 9 DAMPELAS	NEGERI	SMP	462.215,00	462.215,00	89.320.000,00	32.030.000	53.071.000	1.000.000,00	3.219.000,00	89.320.000,00	462.215,00
68	SMP NEGERI 1 SOJOL	NEGERI	SMP	239.634,00	239.634,00	237.800.000,00	66.900.000	121.039.400	38.550.000,00	11.310.600,00	237.800.000,00	239.634,00
69	SMP NEGERI 2 SOJOL	NEGERI	SMP	1.268.628,00	1.268.628,00	156.600.000,00	43.200.000	88.574.100	24.825.900,00	0,00	156.600.000,00	1.268.628,00
70	SMP NEGERI 3 SOJOL	NEGERI	SMP	127.345,00	127.345,00	138.040.000,00	16.200.000	106.279.200	11.356.200,00	4.204.600,00	138.040.000,00	127.345,00
71	SMP NEGERI 4 SOJOL	NEGERI	SMP	132.922,00	132.922,00	142.680.000,00	61.800.000	69.583.000	3.750.000,00	7.547.000,00	142.680.000,00	132.922,00
72	SMP NEGERI 5 SOJOL	NEGERI	SMP	505.702,00	505.702,00	258.680.000,00	108.600.000	98.920.500	38.654.000,00	12.505.500,00	258.680.000,00	505.702,00
73	SMPN SATAP 6 SOJOL	NEGERI	SMP	24.084,00	24.084,00	15.080.000,00	7.200.000	7.880.000	0,00	0,00	15.080.000,00	24.084,00
74	SMPN SATAP 7 SOJOL	NEGERI	SMP	4.981,00	4.981,00	71.920.000,00	29.400.000	34.001.000	7.800.000,00	719.000,00	71.920.000,00	4.981,00
75	SMPN SATAP 8 SOJOL	NEGERI	SMP	398.909,00	398.909,00	51.040.000,00	11.100.000	37.940.000	2.000.000,00	0,00	51.040.000,00	398.909,00
76	SMPN SATAP 9 SOJOL	NEGERI	SMP	406.133,00	406.133,00	84.680.000,00	58.200.000	26.480.000	0,00	0,00	84.680.000,00	406.133,00
77	SMPN SATAP 10 SOJOL	NEGERI	SMP	9.795,00	9.795,00	11.600.000,00	2.160.000	9.440.000	0,00	0,00	11.600.000,00	9.795,00
78	SMP NEGERI 1 SOJOL UTARA	NEGERI	SMP	303.560,00	303.560,00	165.880.000,00	44.700.000	117.680.000	3.500.000,00	0,00	165.880.000,00	303.560,00
79	SMPN SATAP 2 SOJOL UTARA	NEGERI	SMP	437.560,00	437.560,00	44.080.000,00	14.100.000	28.411.500	0,00	1.568.500,00	44.080.000,00	437.560,00
80	SMPN SATAP 3 SOJOL UTARA	NEGERI	SMP	248.448,00	248.448,00	38.280.000,00	4.800.000	25.710.000	7.770.000,00	0,00	38.280.000,00	248.448,00
81	SMP NEGERI 1 RIO PAKAVA	NEGERI	SMP	152.927,00	152.927,00	315.520.000,00	104.400.000	176.170.000	34.950.000,00	0,00	315.520.000,00	152.927,00
82	SMP NEGERI 2 RIO PAKAVA	NEGERI	SMP	165.260,00	165.260,00	126.440.000,00	21.300.000	93.677.600	1.511.600,00	9.950.800,00	126.440.000,00	165.260,00
83	SMPN SATAP 3 RIO PAKAVA	NEGERI	SMP	186.416,00	186.416,00	96.280.000,00	57.600.000	29.184.000	6.000.000,00	3.496.000,00	96.280.000,00	186.416,00
84	SMPN SATAP 4 RIO PAKAVA	NEGERI	SMP	493.769,00	493.769,00	74.240.000,00	27.300.000	36.790.000	10.150.000,00	0,00	74.240.000,00	493.769,00
85	SMPN SATAP 5 RIO PAKAVA	NEGERI	SMP	801.637,00	801.637,00	69.600.000,00	26.400.000	38.622.000	2.800.000,00	1.778.000,00	69.600.000,00	801.637,00
86	SMPN SATAP 6 RIO PAKAVA	NEGERI	SMP	841.486,00	841.486,00	66.120.000,00	4.950.000	43.006.200	11.550.000,00	6.613.800,00	66.120.000,00	841.486,00
87	SMPN 7 RIO PAKAVA	NEGERI	SMP	57.349,00	57.349,00	69.600.000,00	24.576.000	45.024.000	0,00	0,00	69.600.000,00	57.349,00
88	SMP NEGERI 1 PINEMBANI	NEGERI	SMP	232.515,00	232.515,00	119.480.000,00	37.200.000	52.560.000	22.500.000,00	7.220.000,00	119.480.000,00	232.515,00
89	SMPN 2 PINEMBANI	NEGERI	SMP	510.127,00	510.127,00	102.080.000,00	17.550.000	59.575.000	19.755.000,00	5.200.000,00	102.080.000,00	510.127,00
90	SMP LPPKD TOLONGANO	SWASTA	SMP	0,00	0,00	59.160.000,00	40.500.000	18.660.000	0,00	0,00	59.160.000,00	0,00
91	SMP ADVENT TAMBAGA	SWASTA	SMP	0,00	0,00	69.600.000,00	34.800.000	23.115.000	9.665.000,00	2.020.000,00	69.600.000,00	0,00
92	SMP MUHAMMADIYYAH SINDUE	SWASTA	SMP	0,00	0,00	105.560.000,00	75.600.000	29.560.000	400.000,00	0,00	105.560.000,00	0,00
93	SMP NASIONAL WANI	SWASTA	SMP	0,00	0,00	2.320.000,00	0,00	2.320.000,00	0,00	0,00	2.320.000,00	0,00
94	SMP ISLAM WANI	SWASTA	SMP	0,00	0,00	61.480.000,00	13.584.000	35.956.000	3.000.000,00	8.940.000,00	61.480.000,00	0,00
95	SMP BALA KESELAMATAN PAKAWA	SWASTA	SMP	0,00	0,00	109.040.000,00	54.000.000	36.854.500	18.185.500,00	0,00	109.040.000,00	0,00

No	Nama Sekolah	Status Sekolah	Jenjang	Saldo Awal	Saldo Awal_Koreksi	Alokasi	PENGELUARAN/BELANJA				JUMLAH PENGELUARAN	Saldo Akhir
							PEGAWAI	BARANG DAN JASA	MODAL			
									Peralatan & Mesin	Aset Tetap Lainnya		
96	SMP ALKHAIRAT BOU	SWASTA	SMP	0,00	0,00	44.080.000,00	21.600.000	19.246.000	0,00	3.234.000,00	44.080.000,00	0,00
97	SMP BERBASIS PESANTREN AL MA'ARIF	SWASTA	SMP	0,00	0,00	48.720.000,00	14.600.000	23.010.000	3.000.000,00	8.110.000,00	48.720.000,00	0,00
JUMLAH				48.908.490,00	48.908.490,00	14.206.675.200,00	4.570.884.100,00	8.018.083.950,00	1.015.075.450,00	608.276.500,00	14.212.320.000,00	43.263.690,00

Lampiran: 15.c

Daftar Laporan Rincian Pendapatan dan Belanja Dana BOSP Kinerja Negeri dan Swasta (SMP)
Per 31 Desember 2024

No	Nama Sekolah	Status Sekolah	Jenjang	Saldo Awal	Saldo Awal_Koreksi	Alokasi	PENGELUARAN/BELANJA				JUMLAH PENGELUARAN	Saldo Akhir
							PEGAWAI	BARANG DAN JASA	MODAL			
									Peralatan & Mesin	Aset Tetap Lainnya		
1	SMP NEGERI 1 BANAWA	NEGERI	SMP	0,00	0,00	35.000.000,00	0,00	18.450.000,00	11.200.000,00	5.350.000,00	35.000.000,00	0,00
2	SMP NEGERI 2 BANAWA	NEGERI	SMP	0,00	0,00	160.000.000,00	0,00	41.412.500,00	14.100.000,00	6.950.000,00	62.462.500,00	97.537.500,00
3	SMP NEGERI 3 BANAWA	NEGERI	SMP	0,00	0,00	25.000.000,00	0,00	21.892.000,00	0,00	3.108.000,00	25.000.000,00	0,00
4	SMP NEGERI 1 BANAWA TENGAH	NEGERI	SMP	0,00	0,00	35.000.000,00	0,00	35.000.000,00	0,00	0,00	35.000.000,00	0,00
5	SMP NEGERI 2 BANAWA TENGAH	NEGERI	SMP	0,00	0,00	25.000.000,00	0,00	11.125.000,00	13.875.000,00	0,00	25.000.000,00	0,00
6	SMP NEGERI 2 BANAWA SELATAN	NEGERI	SMP	0,00	0,00	35.000.000,00	0,00	35.000.000,00	0,00	0,00	35.000.000,00	0,00
7	SMP NEGERI 5 BANAWA SELATAN	NEGERI	SMP	0,00	0,00	35.000.000,00	0,00	25.565.900,00	0,00	9.434.100,00	35.000.000,00	0,00
8	SMP NEGERI 1 SINDUE	NEGERI	SMP	0,00	0,00	35.000.000,00	0,00	26.545.500,00	1.339.500,00	7.115.000,00	35.000.000,00	0,00
9	SMPN SATAP 3 SINDUE TOMBUSABORA	NEGERI	SMP	0,00	0,00	35.000.000,00	0,00	19.077.400,00	0,00	15.922.600,00	35.000.000,00	0,00
10	SMPN 4 SATAP SINDUE TOMBUSABORA	NEGERI	SMP	0,00	0,00	35.000.000,00	0,00	31.101.500,00	1.898.500,00	2.000.000,00	35.000.000,00	0,00
11	SMP NEGERI SATAP 3 SINDUE TOBATA	NEGERI	SMP	0,00	0,00	25.000.000,00	0,00	3.300.000,00	21.700.000,00	0,00	25.000.000,00	0,00
12	SMP NEGERI 1 BALAESANG	NEGERI	SMP	0,00	0,00	35.000.000,00	0,00	25.190.000,00	7.341.500,00	2.468.500,00	35.000.000,00	0,00
13	SMP NEGERI 2 BALAESANG	NEGERI	SMP	0,00	0,00	25.000.000,00	0,00	18.450.000,00	1.000.000,00	5.550.000,00	25.000.000,00	0,00
14	SMP NEGERI 3 BALAESANG	NEGERI	SMP	0,00	0,00	35.000.000,00	0,00	20.325.000,00	0,00	14.675.000,00	35.000.000,00	0,00
15	SMPN 4 BALAESANG	NEGERI	SMP	0,00	0,00	35.000.000,00	0,00	22.921.500,00	0,00	12.078.500,00	35.000.000,00	0,00
16	SMPN 1 BALAESANG TANJUNG	NEGERI	SMP	0,00	0,00	25.000.000,00	0,00	21.255.000,00	0,00	3.745.000,00	25.000.000,00	0,00
17	SMPN SATAP 4 BALAESANG TANJUNG	NEGERI	SMP	0,00	0,00	35.000.000,00	0,00	9.183.700,00	11.988.000,00	13.828.300,00	35.000.000,00	0,00
18	SMPN 7 BALAESANG TANJUNG	NEGERI	SMP	0,00	0,00	35.000.000,00	0,00	18.023.200,00	8.000.000,00	8.976.800,00	35.000.000,00	0,00
19	SMP NEGERI 1 DAMPELAS	NEGERI	SMP	0,00	0,00	35.000.000,00	0,00	23.313.900,00	0,00	11.686.100,00	35.000.000,00	0,00
20	SMP NEGERI 2 DAMPELAS	NEGERI	SMP	0,00	0,00	35.000.000,00	0,00	17.094.400,00	0,00	17.905.600,00	35.000.000,00	0,00
21	SMP NEGERI 6 DAMPELAS	NEGERI	SMP	0,00	0,00	25.000.000,00	0,00	25.000.000,00	0,00	0,00	25.000.000,00	0,00
22	SMP NEGERI 1 SOJOL	NEGERI	SMP	0,00	0,00	25.000.000,00	0,00	25.000.000,00	0,00	0,00	25.000.000,00	0,00
23	SMP NEGERI 3 SOJOL	NEGERI	SMP	0,00	0,00	35.000.000,00	0,00	19.575.000,00	5.225.000,00	10.200.000,00	35.000.000,00	0,00
24	SMP NEGERI 4 SOJOL	NEGERI	SMP	0,00	0,00	35.000.000,00	0,00	20.493.200,00	11.000.000,00	3.506.800,00	35.000.000,00	0,00
25	SMP NEGERI 5 SOJOL	NEGERI	SMP	0,00	0,00	35.000.000,00	0,00	17.021.000,00	15.479.000,00	2.500.000,00	35.000.000,00	0,00
26	SMPN SATAP 6 SOJOL	NEGERI	SMP	0,00	0,00	35.000.000,00	0,00	35.000.000,00	0,00	0,00	35.000.000,00	0,00
27	SMPN SATAP 8 SOJOL	NEGERI	SMP	0,00	0,00	35.000.000,00	0,00	29.488.000,00	0,00	5.512.000,00	35.000.000,00	0,00
28	SMP NEGERI 1 RIO PAKAVA	NEGERI	SMP	0,00	0,00	35.000.000,00	0,00	8.100.000,00	14.900.000,00	12.000.000,00	35.000.000,00	0,00
29	SMPN SATAP 6 RIO PAKAVA	NEGERI	SMP	0,00	0,00	35.000.000,00	0,00	35.000.000,00	0,00	0,00	35.000.000,00	0,00
30	SMPN 7 RIO PAKAVA	NEGERI	SMP	0,00	0,00	35.000.000,00	0,00	15.583.700,00	15.000.000,00	4.416.300,00	35.000.000,00	0,00
JUMLAH				0,00	0,00	1.105.000.000,00	0,00	674.487.400,00	154.046.500,00	178.928.600,00	1.007.462.500,00	97.537.500,00

Lampiran:15.d

Daftar Laporan Rincian Pendapatan dan Belanja Dana BOSP REGULER NEGERI & SWASTA (BOP Kesetaraan)
Per 31 Desember 2024

No	Nama Sekolah	Status Sekolah	Jenjang	Saldo Awal	Saldo Awal _ Koreksi	Alokasi	PENGELUARAN/BELANJA				JUMLAH PENGELUARAN	Saldo Akhir
							PEGAWAI	BARANG DAN JASA	MODAL			
									Peralatan & Mesin	Aset Tetap Lainnya		
1	SKB MAVALI	NEGERI	KESETARAAN	0,00	0,00	108.800.000,00	26.400.000,00	56.984.000,00	19.716.000,00	5.700.000,00	108.800.000,00	0,00
2	SKB MAPANDE	NEGERI	KESETARAAN	0,00	0,00	154.600.000,00	52.625.000,00	83.966.550,00	10.783.450,00	7.225.000,00	154.600.000,00	0,00
3	SPNF SKB SAKA PANDE	NEGERI	KESETARAAN	0,00	0,00	54.000.000,00	25.340.000,00	21.660.000,00	0,00	7.000.000,00	54.000.000,00	0,00
4	PKBM KABELOTA PURA	SWASTA	KESETARAAN	0,00	0,00	87.300.000,00	21.600.000,00	23.280.000,00	25.000.000,00	17.420.000,00	87.300.000,00	0,00
5	BARUGA ILMU	SWASTA	KESETARAAN	0,00	0,00	147.900.000,00	67.000.000,00	66.029.000,00	9.971.000,00	4.900.000,00	147.900.000,00	0,00
6	PKBM PATRIOT	SWASTA	KESETARAAN	0,00	0,00	103.200.000,00	57.600.000,00	20.940.000,00	14.820.000,00	9.840.000,00	103.200.000,00	0,00
7	PKBM DARUL ILMI	SWASTA	KESETARAAN	0,00	0,00	221.100.000,00	55.350.000,00	154.300.000,00	11.250.000,00	200.000,00	221.100.000,00	0,00
8	PKBM BAROQAH	SWASTA	KESETARAAN	0,00	0,00	89.100.000,00	44.010.000,00	32.200.000,00	10.000.000,00	2.890.000,00	89.100.000,00	0,00
9	PKBM ANUGRAH SIKARA	SWASTA	KESETARAAN	0,00	0,00	84.700.000,00	35.700.000,00	19.850.000,00	22.350.000,00	6.800.000,00	84.700.000,00	0,00
10	PKBM JENDELA ILMU	SWASTA	KESETARAAN	0,00	0,00	14.400.000,00	7.200.000,00	4.700.000,00	2.500.000,00	0,00	14.400.000,00	0,00
11	PKBM MOSIPAKAPANDE	SWASTA	KESETARAAN	0,00	0,00	27.300.000,00	8.100.000,00	12.372.000,00	5.550.000,00	1.278.000,00	27.300.000,00	0,00
12	PKBM MOSIPAPOTORA	SWASTA	KESETARAAN	0,00	0,00	50.400.000,00	19.200.000,00	20.575.000,00	7.500.000,00	3.125.000,00	50.400.000,00	0,00
13	PKBM PANCASILA	SWASTA	KESETARAAN	0,00	0,00	60.900.000,00	24.000.000,00	26.225.000,00	9.250.000,00	1.425.000,00	60.900.000,00	0,00
14	PKBM TUNAS MULYA	SWASTA	KESETARAAN	0,00	0,00	54.300.000,00	28.800.000,00	25.500.000,00	0,00	0,00	54.300.000,00	0,00
15	PKBM HARAPAN BANGSA	SWASTA	KESETARAAN	0,00	0,00	85.800.000,00	44.700.000,00	21.010.000,00	8.790.000,00	11.300.000,00	85.800.000,00	0,00
16	PKBM MERAH PUTIH	SWASTA	KESETARAAN	0,00	0,00	371.400.000,00	159.600.000,00	113.233.000,00	89.400.000,00	9.167.000,00	371.400.000,00	0,00
17	PKBM MOSIRAMBANGA	SWASTA	KESETARAAN	0,00	0,00	164.600.000,00	83.400.000,00	60.492.300,00	14.707.700,00	6.000.000,00	164.600.000,00	0,00
18	PKBM KANAMAVALI	SWASTA	KESETARAAN	0,00	0,00	75.900.000,00	38.400.000,00	27.500.000,00	10.000.000,00	0,00	75.900.000,00	0,00
JUMLAH				0,00	0,00	1.955.700.000,00	799.025.000,00	790.816.850,00	271.588.150,00	94.270.000,00	1.955.700.000,00	0,00

Lampiran: 15.e

Daftar Laporan Rincian Pendapatan dan Belanja Dana BOSP KINERJA NEGERI & (BOP Kesetaraan)
Per 31 Desember 2024

No	Nama Sekolah	Status Sekolah	Jenjang	Saldo Awal	Saldo Awal _ Koreksi	Alokasi	PENGELUARAN/BELANJA				JUMLAH PENGELUARAN	Saldo Akhir
							PEGAWAI	BARANG DAN JASA	MODAL			
									Peralatan & Mesin	Aset Tetap Lainnya		
1	SKB MAPANDE	NEGERI	KESETARAAN	0,00	0,00	45.000.000,00	0,00	45.000.000,00	0,00	0,00	45.000.000,00	0,00
2	PKBM ANUGRAH SIKARA	SWASTA	KESETARAAN	0,00	0,00	45.000.000,00	0,00	34.800.000,00	0,00	10.200.000,00	45.000.000,00	0,00
3	PKBM TUNAS MULYA	SWASTA	KESETARAAN	0,00	0,00	45.000.000,00	0,00	40.410.000,00	0,00	4.590.000,00	45.000.000,00	0,00
JUMLAH				0,00	0,00	135.000.000,00	0,00	120.210.000,00	0,00	14.790.000,00	135.000.000,00	0,00

Lampiran: 15.f

Daftar Laporan Rincian Pendapatan dan Belanja Dana BOSP REGULER NEGERI & SWASTA (PAUD)
Per 31 Desember 2024

No	Nama Sekolah	Status Sekolah	Jenjang	Saldo Awal	Saldo Awal_Koreksi	Alokasi	PENGELUARAN/BELANJA				JUMLAH PENGELUARAN	Saldo Akhir
							PEGAWAI	BARANG DAN JASA	MODAL			
									Peralatan & Mesin	Aset Tetap Lainnya		
1	TK NEGERI BANAWA GUNUNG BALE	NEGERI	PAUD	0,00	0,00	48.000.000,00	12.000.000,00	28.683.000,00	6.637.000,00	200.000,00	47.520.000,00	480.000,00
2	TK NEGERI PEMBINA BANAWA SELATAN	NEGERI	PAUD	0,00	0,00	36.000.000,00	4.800.000,00	13.488.000,00	17.712.000,00	0,00	36.000.000,00	0,00
3	TK NEGERI PEMBINA RIO PAKAVA	NEGERI	PAUD	0,00	0,00	21.000.000,00	3.750.000,00	11.680.000,00	5.570.000,00	0,00	21.000.000,00	0,00
4	TK NEGERI PEMBINA TANANTOVEA	NEGERI	PAUD	0,00	0,00	27.000.000,00	3.600.000,00	11.437.500,00	11.962.500,00	0,00	27.000.000,00	0,00
5	TK NEGERI PEMBINA LABUAN	NEGERI	PAUD	0,00	0,00	35.400.000,00	8.200.000,00	27.050.000,00	150.000,00	0,00	35.400.000,00	0,00
6	TK SATAP SDN NO. 2 LABUAN TOPOSO	NEGERI	PAUD	0,00	0,00	22.800.000,00	4.800.000,00	11.409.000,00	6.106.000,00	485.000,00	22.800.000,00	0,00
7	TK NEGERI PEMBINA SINDUE TOAYA VUNTA	NEGERI	PAUD	0,00	0,00	19.800.000,00	3.600.000,00	15.616.000,00	584.000,00	0,00	19.800.000,00	0,00
8	TK NEGERI PEMBINA SINDUE TOMBUSABORA	NEGERI	PAUD	0,00	0,00	25.800.000,00	4.500.000,00	18.370.000,00	2.330.000,00	600.000,00	25.800.000,00	0,00
9	TK SATAP TIBO	NEGERI	PAUD	0,00	0,00	23.400.000,00	10.000.000,00	13.400.000,00	0,00	0,00	23.400.000,00	0,00
10	TK NEGERI PEMBINA SINDUE TOBATA	NEGERI	PAUD	0,00	0,00	34.800.000,00	7.200.000,00	22.164.500,00	4.465.500,00	970.000,00	34.800.000,00	0,00
11	TK NEGERI PEMBINA SIRENJA	NEGERI	PAUD	0,00	0,00	11.400.000,00	2.700.000,00	7.000.000,00	1.700.000,00	0,00	11.400.000,00	0,00
12	TK NEGERI PEMBINA DAMPELAS	NEGERI	PAUD	0,00	0,00	7.200.000,00	1.128.000,00	5.600.000,00	400.000,00	0,00	7.128.000,00	72.000,00
13	TK NEGERI PEMBINA TONGGOLOBIBI	NEGERI	PAUD	0,00	0,00	18.000.000,00	4.800.000,00	11.599.000,00	631.000,00	970.000,00	18.000.000,00	0,00
14	TK HANDAYANI BOYA	SWASTA	PAUD	0,00	0,00	6.600.000,00	600.000,00	4.840.000,00	0,00	1.160.000,00	6.600.000,00	0,00
15	TK AISYIYAH KABONGA KECIL	SWASTA	PAUD	0,00	0,00	27.000.000,00	10.440.000,00	12.000.000,00	4.560.000,00	0,00	27.000.000,00	0,00
16	TK AL-KHAIRAAT KABONGA KECIL	SWASTA	PAUD	0,00	0,00	29.400.000,00	13.800.000,00	13.440.000,00	660.000,00	1.500.000,00	29.400.000,00	0,00
17	TK ALCHAIRAAT MALENI	SWASTA	PAUD	0,00	0,00	16.200.000,00	5.700.000,00	5.535.000,00	4.480.000,00	485.000,00	16.200.000,00	0,00
18	TK ALKHAIRAAT BONEOGE	SWASTA	PAUD	0,00	0,00	25.800.000,00	11.940.000,00	13.075.000,00	300.000,00	485.000,00	25.800.000,00	0,00
19	TK BHAYANGKARI BANAWA GUNUNG BALE	SWASTA	PAUD	0,00	0,00	19.800.000,00	4.800.000,00	14.000.000,00	1.000.000,00	0,00	19.800.000,00	0,00
20	TK DHARMA WANITA PERSATUAN DONGGALA GUNUNG BALE	SWASTA	PAUD	0,00	0,00	12.000.000,00	1.650.000,00	9.150.000,00	800.000,00	400.000,00	12.000.000,00	0,00
21	TK GPID BOYA	SWASTA	PAUD	0,00	0,00	2.400.000,00	360.000,00	2.040.000,00	0,00	0,00	2.400.000,00	0,00
22	TK MADAMBA KABONGA BESAR	SWASTA	PAUD	0,00	0,00	27.000.000,00	14.300.000,00	10.950.000,00	1.750.000,00	0,00	27.000.000,00	0,00
23	TK PERMATA BUNDA LOLI OGE	SWASTA	PAUD	0,00	0,00	10.800.000,00	600.000,00	10.200.000,00	0,00	0,00	10.800.000,00	0,00
24	TK PERMATA HIDAYAH LOLI SALURAN	SWASTA	PAUD	0,00	0,00	31.800.000,00	7.200.000,00	18.029.500,00	6.570.500,00	0,00	31.800.000,00	0,00
25	TK PERTIWI DONGGALA BOYA	SWASTA	PAUD	0,00	0,00	27.600.000,00	13.020.000,00	8.360.000,00	5.250.000,00	970.000,00	27.600.000,00	0,00
26	TK YPPI DONGGALA LABUAN BAJO	SWASTA	PAUD	0,00	0,00	43.200.000,00	16.200.000,00	17.110.000,00	9.890.000,00	0,00	43.200.000,00	0,00
27	TK ZAMRUD MALENI	SWASTA	PAUD	0,00	0,00	15.600.000,00	7.200.000,00	6.500.000,00	1.900.000,00	0,00	15.600.000,00	0,00
28	TK ALKHAERAAT KABONGA BESAR	SWASTA	PAUD	0,00	0,00	18.000.000,00	2.000.000,00	13.500.000,00	2.500.000,00	0,00	18.000.000,00	0,00
29	TK HARAPAN BUNDA LOLI TASIBURI	SWASTA	PAUD	0,00	0,00	29.400.000,00	12.895.000,00	10.505.000,00	4.000.000,00	2.000.000,00	29.400.000,00	0,00
30	TK ISLAM TERPADU IBNU KATSIR BANAWA	SWASTA	PAUD	0,00	0,00	29.400.000,00	14.580.000,00	14.470.000,00	0,00	350.000,00	29.400.000,00	0,00
31	TK ISLAM TERPADU AR RAHMAN	SWASTA	PAUD	0,00	0,00	9.600.000,00	1.000.000,00	8.600.000,00	0,00	0,00	9.600.000,00	0,00
32	TK PKK MUTIARA HATI LOLI OGE	SWASTA	PAUD	0,00	0,00	24.600.000,00	6.000.000,00	17.290.000,00	825.000,00	485.000,00	24.600.000,00	0,00
33	KB AISYIYAH	SWASTA	PAUD	0,00	0,00	4.800.000,00	2.400.000,00	1.900.000,00	0,00	500.000,00	4.800.000,00	0,00
34	KB ZAMRUD	SWASTA	PAUD	0,00	0,00	9.600.000,00	3.600.000,00	6.000.000,00	0,00	0,00	9.600.000,00	0,00
35	KB AL-KHAIRAAT KABONGA KECIL	SWASTA	PAUD	0,00	0,00	21.000.000,00	9.000.000,00	11.875.000,00	125.000,00	0,00	21.000.000,00	0,00
36	KB ANATA	SWASTA	PAUD	0,00	0,00	27.600.000,00	13.200.000,00	5.915.000,00	8.000.000,00	485.000,00	27.600.000,00	0,00
37	KB PELITA PERSADA	SWASTA	PAUD	0,00	0,00	29.400.000,00	9.000.000,00	13.850.000,00	4.540.000,00	2.010.000,00	29.400.000,00	0,00
38	KB TUNAS BAHARI	SWASTA	PAUD	0,00	0,00	10.800.000,00	5.400.000,00	5.400.000,00	0,00	0,00	10.800.000,00	0,00
39	KB TUNAS BANGSA	SWASTA	PAUD	0,00	0,00	44.400.000,00	12.000.000,00	27.710.000,00	4.690.000,00	0,00	44.400.000,00	0,00
40	KB PEMBINA DONGGALA	SWASTA	PAUD	0,00	0,00	10.200.000,00	3.000.000,00	7.200.000,00	0,00	0,00	10.200.000,00	0,00
41	KB ANATAPURA	SWASTA	PAUD	0,00	0,00	13.800.000,00	6.000.000,00	6.440.000,00	875.000,00	485.000,00	13.800.000,00	0,00
42	KB HARAPAN BUNDA	SWASTA	PAUD	0,00	0,00	4.800.000,00	1.080.000,00	3.720.000,00	0,00	0,00	4.800.000,00	0,00
43	KB MADAMBA	SWASTA	PAUD	0,00	0,00	6.600.000,00	0,00	4.325.000,00	2.275.000,00	0,00	6.600.000,00	0,00
44	TK AISYIYAH BUSTANUL ATHFAL III LUMBUDOLO	SWASTA	PAUD	0,00	0,00	8.400.000,00	4.200.000,00	2.727.000,00	238.000,00	1.235.000,00	8.400.000,00	0,00
45	TK ALKHAIRAAT KOLA-KOLA	SWASTA	PAUD	0,00	0,00	15.000.000,00	4.500.000,00	10.015.000,00	0,00	485.000,00	15.000.000,00	0,00
46	TK ALKHAIRAAT LIMBORO	SWASTA	PAUD	0,00	0,00	15.600.000,00	4.000.000,00	10.630.000,00	0,00	970.000,00	15.600.000,00	0,00

No	Nama Sekolah	Status Sekolah	Jenjang	Saldo Awal	Saldo Awal_Koreksi	Alokasi	PENGELUARAN/BELANJA				JUMLAH PENGELUARAN	Saldo Akhir
							PEGAWAI	BARANG DAN JASA	MODAL			
									Peralatan & Mesin	Aset Tetap Lainnya		
47	TK TUNAS BANGSA LAMPO	SWASTA	PAUD	0,00	0,00	14.400.000,00	1.200.000,00	10.946.000,00	2.004.000,00	250.000,00	14.400.000,00	0,00
48	TK BABUL KHAIRAAT LUMBUDOLO	SWASTA	PAUD	2.400.000,00	2.400.000,00	0,00	0,00	2.400.000,00	0,00	0,00	2.400.000,00	0,00
49	TK ANATA SANGGANI	SWASTA	PAUD	0,00	0,00	10.200.000,00	1.000.000,00	6.215.000,00	2.500.000,00	485.000,00	10.200.000,00	0,00
50	KB ANUTA SANGGANI	SWASTA	PAUD	0,00	0,00	4.500.000,00	0,00	4.500.000,00	0,00	0,00	4.500.000,00	0,00
51	KB DARUL ISLAM	SWASTA	PAUD	0,00	0,00	16.800.000,00	5.832.000,00	10.033.000,00	450.000,00	485.000,00	16.800.000,00	0,00
52	KB MELATI	SWASTA	PAUD	0,00	0,00	15.600.000,00	4.000.000,00	8.600.000,00	1.500.000,00	1.500.000,00	15.600.000,00	0,00
53	KB ANATA MAVALI TOWALE	SWASTA	PAUD	0,00	0,00	31.200.000,00	14.400.000,00	14.457.200,00	2.342.800,00	0,00	31.200.000,00	0,00
54	TPQ KARUNIA	SWASTA	PAUD	0,00	0,00	22.800.000,00	11.100.000,00	8.757.520,00	2.517.480,00	425.000,00	22.800.000,00	0,00
55	TK BUNDA PERTIWI TANAH MEA	SWASTA	PAUD	0,00	0,00	24.000.000,00	10.800.000,00	12.397.000,00	0,00	803.000,00	24.000.000,00	0,00
56	KB UWETIRO II	SWASTA	PAUD	0,00	0,00	19.800.000,00	6.000.000,00	13.800.000,00	0,00	0,00	19.800.000,00	0,00
57	KB AZ-ZAHRA	SWASTA	PAUD	0,00	0,00	27.600.000,00	9.000.000,00	17.614.000,00	501.000,00	485.000,00	27.600.000,00	0,00
58	KB BAITURRAHMAN	SWASTA	PAUD	0,00	0,00	37.800.000,00	12.000.000,00	16.527.850,00	8.187.150,00	1.085.000,00	37.800.000,00	0,00
59	KB DARUL HIKMAH DDI	SWASTA	PAUD	0,00	0,00	14.400.000,00	4.000.000,00	9.400.001,00	999.999,00	0,00	14.400.000,00	0,00
60	KB HARAPAN BANGSA	SWASTA	PAUD	0,00	0,00	12.600.000,00	3.000.000,00	9.600.000,00	0,00	0,00	12.600.000,00	0,00
61	KB UWETIRO I	SWASTA	PAUD	0,00	0,00	25.800.000,00	7.200.000,00	14.896.000,00	3.219.000,00	485.000,00	25.800.000,00	0,00
62	TK HARAPAN BANGSA	SWASTA	PAUD	0,00	0,00	16.200.000,00	3.000.000,00	13.200.000,00	0,00	0,00	16.200.000,00	0,00
63	KB MERPATI ADVENT TAMBAGA	SWASTA	PAUD	0,00	0,00	20.400.000,00	2.896.000,00	17.504.000,00	0,00	0,00	20.400.000,00	0,00
64	KB MOSIMPAKAVALI	SWASTA	PAUD	0,00	0,00	17.400.000,00	6.000.000,00	11.400.000,00	0,00	0,00	17.400.000,00	0,00
65	KB NOVEGA	SWASTA	PAUD	0,00	0,00	16.800.000,00	3.600.000,00	10.055.000,00	0,00	3.145.000,00	16.800.000,00	0,00
66	KB PELITA BANGSA	SWASTA	PAUD	0,00	0,00	6.600.000,00	0,00	6.600.000,00	0,00	0,00	6.600.000,00	0,00
67	KB DARUL ILMI SALUMPAKU	SWASTA	PAUD	0,00	0,00	11.400.000,00	3.000.000,00	8.400.000,00	0,00	0,00	11.400.000,00	0,00
68	KB PELITA HATI	SWASTA	PAUD	0,00	0,00	18.600.000,00	0,00	11.732.000,00	6.868.000,00	0,00	18.600.000,00	0,00
69	KB TUNAS HARAPAN BARU	SWASTA	PAUD	0,00	0,00	27.000.000,00	10.200.000,00	16.454.000,00	346.000,00	0,00	27.000.000,00	0,00
70	KB MEKAR BARU	SWASTA	PAUD	0,00	0,00	24.600.000,00	3.000.000,00	21.600.000,00	0,00	0,00	24.600.000,00	0,00
71	KB AKHLAKUL QARIMAH	SWASTA	PAUD	0,00	0,00	14.400.000,00	5.256.000,00	7.753.500,00	0,00	1.390.500,00	14.400.000,00	0,00
72	KB NOSARARA VALALERO	SWASTA	PAUD	0,00	0,00	9.600.000,00	4.000.000,00	5.600.000,00	0,00	0,00	9.600.000,00	0,00
73	KB TUNAS HARAPAN	SWASTA	PAUD	0,00	0,00	21.600.000,00	7.300.000,00	2.154.000,00	12.146.000,00	0,00	21.600.000,00	0,00
74	KB MIFTAHUL ULUM	SWASTA	PAUD	0,00	0,00	13.800.000,00	3.400.000,00	10.060.000,00	340.000,00	0,00	13.800.000,00	0,00
75	KB KARYA BANGSA TOLONGANO	SWASTA	PAUD	0,00	0,00	11.400.000,00	3.600.000,00	2.525.000,00	4.040.000,00	1.235.000,00	11.400.000,00	0,00
76	TK BK TAMODO	SWASTA	PAUD	0,00	0,00	6.000.000,00	2.400.000,00	3.600.000,00	0,00	0,00	6.000.000,00	0,00
77	TK AISYIYAH BUSTANUL ATHFAL LALUNDU POLANTO JAYA	SWASTA	PAUD	0,00	0,00	21.000.000,00	0,00	12.300.000,00	8.700.000,00	0,00	21.000.000,00	0,00
78	TK AL-AMIN I POLANTO JAYA	SWASTA	PAUD	0,00	0,00	16.200.000,00	5.250.000,00	3.923.700,00	6.271.500,00	754.800,00	16.200.000,00	0,00
79	TK AL-HIKMAH TINAUKA	SWASTA	PAUD	0,00	0,00	10.200.000,00	5.100.000,00	4.589.400,00	294.150,00	216.450,00	10.200.000,00	0,00
80	TK KARTINI LALUNDU	SWASTA	PAUD	0,00	0,00	28.800.000,00	8.970.000,00	15.461.700,00	0,00	4.368.300,00	28.800.000,00	0,00
81	TK LESTARI TUNAS HARAPAN TOWIORA	SWASTA	PAUD	0,00	0,00	43.200.000,00	0,00	23.667.330,00	19.532.670,00	0,00	43.200.000,00	0,00
82	TK KARYA MUKTI PANCA MUKTI	SWASTA	PAUD	0,00	0,00	14.400.000,00	2.700.000,00	10.674.750,00	0,00	1.025.250,00	14.400.000,00	0,00
83	TK PERMATA BUNDA TOWIORA	SWASTA	PAUD	0,00	0,00	1.800.000,00	0,00	1.800.000,00	0,00	0,00	1.800.000,00	0,00
84	TK KASIH BUNDA MINTI MAKMUR	SWASTA	PAUD	0,00	0,00	24.600.000,00	12.240.000,00	6.553.000,00	3.885.000,00	1.922.000,00	24.600.000,00	0,00
85	TK AL-AMIN II BUKIT INDAH	SWASTA	PAUD	0,00	0,00	16.200.000,00	4.500.000,00	3.275.000,00	8.425.000,00	0,00	16.200.000,00	0,00
86	TK PKK KASIH IBU RIO MUKTI	SWASTA	PAUD	0,00	0,00	31.200.000,00	10.260.000,00	17.517.150,00	721.500,00	2.701.350,00	31.200.000,00	0,00
87	TK TUNAS HARAPAN POLANDO JAYA	SWASTA	PAUD	0,00	0,00	8.400.000,00	1.550.000,00	2.645.000,00	1.655.000,00	2.550.000,00	8.400.000,00	0,00
88	TK PKK BONEMARAWA	SWASTA	PAUD	0,00	0,00	25.800.000,00	8.250.000,00	8.909.530,00	8.000.000,00	640.470,00	25.800.000,00	0,00
89	TK PKK PAKAVA	SWASTA	PAUD	0,00	0,00	10.200.000,00	3.498.000,00	6.217.000,00	0,00	485.000,00	10.200.000,00	0,00
90	KB AISYIYAH LALUNDU	SWASTA	PAUD	0,00	0,00	4.800.000,00	4.200.000,00	600.000,00	0,00	0,00	4.800.000,00	0,00
91	KB KASIH BUNDA	SWASTA	PAUD	0,00	0,00	8.400.000,00	4.200.000,00	2.537.300,00	402.000,00	1.260.700,00	8.400.000,00	0,00
92	KB TUNAS NGOVI	SWASTA	PAUD	0,00	0,00	13.800.000,00	6.900.000,00	5.107.350,00	849.150,00	943.500,00	13.800.000,00	0,00
93	TPQ DARUSSALAM	SWASTA	PAUD	0,00	0,00	3.600.000,00	1.200.000,00	2.400.000,00	0,00	0,00	3.600.000,00	0,00
94	POS PAUD AISYIYAH LALUNDU	SWASTA	PAUD	0,00	0,00	9.000.000,00	1.800.000,00	3.800.000,00	3.400.000,00	0,00	9.000.000,00	0,00
95	TK AISYIYAH BUSTANUL ATHFAL 2 WANI I	SWASTA	PAUD	0,00	0,00	18.600.000,00	3.600.000,00	14.000.000,00	375.000,00	625.000,00	18.600.000,00	0,00
96	TK AISYIYAH WANI II	SWASTA	PAUD	0,00	0,00	13.200.000,00	0,00	12.750.000,00	450.000,00	0,00	13.200.000,00	0,00

No	Nama Sekolah	Status Sekolah	Jenjang	Saldo Awal	Saldo Awal_Koreksi	Alokasi	PENGELUARAN/BELANJA				JUMLAH PENGELUARAN	Saldo Akhir
							PEGAWAI	BARANG DAN JASA	MODAL			
									Peralatan & Mesin	Aset Tetap Lainnya		
97	TK AL AMIN WANI II	SWASTA	PAUD	0,00	0,00	18.600.000,00	0,00	18.600.000,00	0,00	0,00	18.600.000,00	0,00
98	TK ALCHAIRAAT BALE	SWASTA	PAUD	0,00	0,00	12.600.000,00	1.080.000,00	10.910.000,00	360.000,00	250.000,00	12.600.000,00	0,00
99	TK ALKHAIRAAT TAVAO BALE	SWASTA	PAUD	0,00	0,00	10.800.000,00	0,00	9.350.000,00	1.450.000,00	0,00	10.800.000,00	0,00
100	TK ANA BULAVA NUPABOMBA	SWASTA	PAUD	0,00	0,00	8.400.000,00	1.800.000,00	6.600.000,00	0,00	0,00	8.400.000,00	0,00
101	TK KARYA THAYYIBAH GUNTARANO	SWASTA	PAUD	0,00	0,00	16.200.000,00	4.800.000,00	10.680.000,00	120.000,00	600.000,00	16.200.000,00	0,00
102	TK KARYA THAYYIBAH MATANA BALE	SWASTA	PAUD	0,00	0,00	9.000.000,00	1.350.000,00	7.150.000,00	250.000,00	250.000,00	9.000.000,00	0,00
103	TK KARYA THAYYIBAH NUPABOMBA	SWASTA	PAUD	0,00	0,00	10.800.000,00	2.400.000,00	8.160.000,00	240.000,00	0,00	10.800.000,00	0,00
104	TK KARYA THAYYIBAH WANI I WANI LUMBUPETIGO	SWASTA	PAUD	0,00	0,00	20.400.000,00	6.000.000,00	14.400.000,00	0,00	0,00	20.400.000,00	0,00
105	TK KARYA THAYYIBAH WANI III	SWASTA	PAUD	0,00	0,00	8.400.000,00	0,00	8.285.000,00	115.000,00	0,00	8.400.000,00	0,00
106	TK KARYA THAYYIBAH WOMBO	SWASTA	PAUD	0,00	0,00	7.200.000,00	0,00	7.200.000,00	0,00	0,00	7.200.000,00	0,00
107	TK KARYA THAYYIBAH WOMBO KALONGGO	SWASTA	PAUD	0,00	0,00	18.000.000,00	3.600.000,00	13.350.000,00	150.000,00	900.000,00	18.000.000,00	0,00
108	TK KARYA THAYYIBAH WOMBO PANAU	SWASTA	PAUD	0,00	0,00	14.400.000,00	2.400.000,00	11.125.000,00	875.000,00	0,00	14.400.000,00	0,00
109	TK KOSGORO KEBUN KOPI NUPABOMBA	SWASTA	PAUD	0,00	0,00	10.800.000,00	3.900.000,00	6.900.000,00	0,00	0,00	10.800.000,00	0,00
110	TK KOSGORO NUPABOMBA	SWASTA	PAUD	0,00	0,00	12.600.000,00	3.600.000,00	8.515.000,00	0,00	485.000,00	12.600.000,00	0,00
111	TK KOSGORO TANJUNG ANGIN NUPABOMBA	SWASTA	PAUD	0,00	0,00	10.200.000,00	2.825.000,00	4.650.000,00	1.125.000,00	1.600.000,00	10.200.000,00	0,00
112	TK MOSINGGANI WANI II	SWASTA	PAUD	0,00	0,00	11.400.000,00	2.400.000,00	8.550.000,00	450.000,00	0,00	11.400.000,00	0,00
113	TK PGRI GUNTARANO	SWASTA	PAUD	0,00	0,00	13.800.000,00	4.800.000,00	7.375.000,00	1.125.000,00	500.000,00	13.800.000,00	0,00
114	TK PGRI NUPABOMBA	SWASTA	PAUD	0,00	0,00	9.600.000,00	2.800.000,00	6.800.000,00	0,00	0,00	9.600.000,00	0,00
115	TK PGRI WOMBO	SWASTA	PAUD	0,00	0,00	12.600.000,00	0,00	12.600.000,00	0,00	0,00	12.600.000,00	0,00
116	TK YASPIA WANI II	SWASTA	PAUD	0,00	0,00	600.000,00	0,00	600.000,00	0,00	0,00	600.000,00	0,00
117	KB DUNIA ANAK	SWASTA	PAUD	0,00	0,00	15.000.000,00	7.200.000,00	7.725.000,00	0,00	75.000,00	15.000.000,00	0,00
118	KB BULU TAMUNGGU JAYA	SWASTA	PAUD	0,00	0,00	16.800.000,00	7.200.000,00	8.240.000,00	1.360.000,00	0,00	16.800.000,00	0,00
119	TK DHARMA WANITA LABUAN PANIMBA	SWASTA	PAUD	0,00	0,00	34.200.000,00	9.600.000,00	22.030.000,00	1.600.000,00	970.000,00	34.200.000,00	0,00
120	TK ISLAMMIYAH PANCASILA LABUAN LELEA	SWASTA	PAUD	0,00	0,00	19.200.000,00	5.400.000,00	11.685.000,00	501.000,00	1.614.000,00	19.200.000,00	0,00
121	TK KARYA THAYYIBAH II LABUAN SALUMBONE	SWASTA	PAUD	0,00	0,00	29.400.000,00	5.400.000,00	20.325.000,00	3.675.000,00	0,00	29.400.000,00	0,00
122	TK KARYA THAYYIBAH LABUAN SALUMBONE	SWASTA	PAUD	0,00	0,00	15.600.000,00	1.200.000,00	11.700.000,00	2.700.000,00	0,00	15.600.000,00	0,00
123	TK KARYA THAYYIBAH LABUAN TOPOSO	SWASTA	PAUD	0,00	0,00	14.400.000,00	1.800.000,00	10.500.000,00	2.100.000,00	0,00	14.400.000,00	0,00
124	TK KASIH IBU LABUAN LELEA	SWASTA	PAUD	0,00	0,00	9.000.000,00	3.300.000,00	5.025.000,00	600.000,00	75.000,00	9.000.000,00	0,00
125	TK PGRI I MAPANE LABUAN KUNGGUMA	SWASTA	PAUD	0,00	0,00	12.000.000,00	2.800.000,00	8.000.000,00	1.200.000,00	0,00	12.000.000,00	0,00
126	TK PKK II LABUAN	SWASTA	PAUD	0,00	0,00	19.200.000,00	2.400.000,00	14.000.000,00	2.800.000,00	0,00	19.200.000,00	0,00
127	TK TOIMA SISERE LABUAN TOPOSO	SWASTA	PAUD	0,00	0,00	9.000.000,00	3.600.000,00	3.900.000,00	1.500.000,00	0,00	9.000.000,00	0,00
128	TK PGRI II LABUAN KUNGGUMA	SWASTA	PAUD	0,00	0,00	13.800.000,00	3.600.000,00	8.564.500,00	1.635.500,00	0,00	13.800.000,00	0,00
129	TK PKK LABUAN	SWASTA	PAUD	0,00	0,00	15.600.000,00	4.200.000,00	8.100.000,00	3.300.000,00	0,00	15.600.000,00	0,00
130	KB TIARA	SWASTA	PAUD	0,00	0,00	18.600.000,00	7.200.000,00	8.983.000,00	2.232.000,00	185.000,00	18.600.000,00	0,00
131	KB CINTA BUNDA	SWASTA	PAUD	0,00	0,00	25.800.000,00	6.900.000,00	7.730.000,00	10.200.000,00	970.000,00	25.800.000,00	0,00
132	KB RAHMAT JAYA	SWASTA	PAUD	0,00	0,00	22.800.000,00	9.600.000,00	10.830.000,00	1.235.000,00	1.135.000,00	22.800.000,00	0,00
133	TK AISYIYAH 1 TOAYA	SWASTA	PAUD	0,00	0,00	4.200.000,00	0,00	4.200.000,00	0,00	0,00	4.200.000,00	0,00
134	TK AISYIYAH BUSTANUL ATFAL II TOAYA	SWASTA	PAUD	0,00	0,00	25.200.000,00	0,00	15.138.000,00	10.062.000,00	0,00	25.200.000,00	0,00
135	TK AISYIYAH 3 SINDUE LERO	SWASTA	PAUD	0,00	0,00	18.600.000,00	3.600.000,00	12.540.000,00	2.460.000,00	0,00	18.600.000,00	0,00
136	TK ALCHAIRAAT TOAYA VUNTA	SWASTA	PAUD	0,00	0,00	21.600.000,00	4.200.000,00	8.340.000,00	9.060.000,00	0,00	21.600.000,00	0,00
137	TK ALKHAIRAAT ENU	SWASTA	PAUD	0,00	0,00	10.200.000,00	2.800.000,00	7.280.000,00	120.000,00	0,00	10.200.000,00	0,00
138	TK ALKHAIRAAT DALAKA	SWASTA	PAUD	0,00	0,00	28.200.000,00	4.800.000,00	16.740.000,00	6.660.000,00	0,00	28.200.000,00	0,00
139	TK ALKHAIRAAT SUMARI	SWASTA	PAUD	0,00	0,00	9.600.000,00	2.400.000,00	6.044.000,00	1.156.000,00	0,00	9.600.000,00	0,00
140	TK IDHATA MARANA	SWASTA	PAUD	0,00	0,00	10.800.000,00	3.600.000,00	6.600.000,00	600.000,00	0,00	10.800.000,00	0,00
141	TK PERTIWI LERO	SWASTA	PAUD	0,00	0,00	26.400.000,00	4.200.000,00	18.981.000,00	3.219.000,00	0,00	26.400.000,00	0,00
142	TK PERTIWI TOAYA	SWASTA	PAUD	0,00	0,00	19.200.000,00	4.080.000,00	14.700.000,00	420.000,00	0,00	19.200.000,00	0,00
143	TK PGRI 1 AMAL	SWASTA	PAUD	0,00	0,00	14.400.000,00	4.500.000,00	9.600.000,00	300.000,00	0,00	14.400.000,00	0,00
144	TK PGRI AMAL	SWASTA	PAUD	0,00	0,00	11.400.000,00	0,00	11.400.000,00	0,00	0,00	11.400.000,00	0,00
145	TK PGRI KUMBASA	SWASTA	PAUD	0,00	0,00	16.800.000,00	0,00	11.775.000,00	5.025.000,00	0,00	16.800.000,00	0,00
146	TK PGRI TARIPA	SWASTA	PAUD	0,00	0,00	13.800.000,00	4.800.000,00	7.330.000,00	1.670.000,00	0,00	13.800.000,00	0,00

No	Nama Sekolah	Status Sekolah	Jenjang	Saldo Awal	Saldo Awal_Koreksi	Alokasi	PENGELUARAN/BELANJA				JUMLAH PENGELUARAN	Saldo Akhir
							PEGAWAI	BARANG DAN JASA	MODAL			
									Peralatan & Mesin	Aset Tetap Lainnya		
147	TK PKK DESA DALAKA	SWASTA	PAUD	0,00	0,00	22.200.000,00	4.320.000,00	9.510.000,00	8.370.000,00	0,00	22.200.000,00	0,00
148	TK PKK KAVAYA	SWASTA	PAUD	0,00	0,00	19.200.000,00	4.800.000,00	12.060.000,00	2.340.000,00	0,00	19.200.000,00	0,00
149	TK RAUDHATUL ATFHAL ALKHAIRAAT MARANA KAVAYA	SWASTA	PAUD	0,00	0,00	16.800.000,00	2.400.000,00	7.400.000,00	7.000.000,00	0,00	16.800.000,00	0,00
150	TK SINGGANI LERO TATARI	SWASTA	PAUD	0,00	0,00	33.000.000,00	7.200.000,00	25.305.000,00	495.000,00	0,00	33.000.000,00	0,00
151	TK PKK MASAINGI	SWASTA	PAUD	0,00	0,00	18.000.000,00	5.400.000,00	10.405.000,00	2.195.000,00	0,00	18.000.000,00	0,00
152	KB ADE IRMA SURYANI	SWASTA	PAUD	0,00	0,00	19.800.000,00	4.800.000,00	15.000.000,00	0,00	0,00	19.800.000,00	0,00
153	KB AISYIYAH	SWASTA	PAUD	0,00	0,00	28.800.000,00	9.000.000,00	12.300.000,00	7.500.000,00	0,00	28.800.000,00	0,00
154	KB AR RAHMAN	SWASTA	PAUD	0,00	0,00	28.800.000,00	12.000.000,00	12.110.000,00	4.690.000,00	0,00	28.800.000,00	0,00
155	KB AISYIYAH 4 SINDUE	SWASTA	PAUD	0,00	0,00	11.400.000,00	4.800.000,00	6.600.000,00	0,00	0,00	11.400.000,00	0,00
156	KB PRATIWI UWETEA	SWASTA	PAUD	0,00	0,00	13.200.000,00	4.320.000,00	8.880.000,00	0,00	0,00	13.200.000,00	0,00
157	KB MEVONJU	SWASTA	PAUD	0,00	0,00	10.200.000,00	4.800.000,00	5.400.000,00	0,00	0,00	10.200.000,00	0,00
158	TK AL-KHAIRAAT BATUSUYA	SWASTA	PAUD	0,00	0,00	40.800.000,00	8.880.000,00	26.210.000,00	3.760.000,00	1.950.000,00	40.800.000,00	0,00
159	TK DESA SALOYA	SWASTA	PAUD	0,00	0,00	18.000.000,00	1.215.000,00	4.725.000,00	12.060.000,00	0,00	18.000.000,00	0,00
160	TK DHARMA WANITA SALOYA	SWASTA	PAUD	0,00	0,00	14.400.000,00	780.000,00	5.480.000,00	8.140.000,00	0,00	14.400.000,00	0,00
161	TK DHARMA WANITA TIBO	SWASTA	PAUD	0,00	0,00	24.000.000,00	6.040.000,00	8.520.000,00	9.440.000,00	0,00	24.000.000,00	0,00
162	TK PKK KALIBURU	SWASTA	PAUD	0,00	0,00	32.400.000,00	4.600.000,00	17.119.000,00	9.800.000,00	881.000,00	32.400.000,00	0,00
163	TK PKK PERMATA BUNDA KALIBURU KATA	SWASTA	PAUD	0,00	0,00	17.400.000,00	4.320.000,00	4.680.000,00	8.400.000,00	0,00	17.400.000,00	0,00
164	KB MIFTAHUL JANNAH MUSLIM	SWASTA	PAUD	0,00	0,00	19.200.000,00	4.800.000,00	12.900.000,00	1.500.000,00	0,00	19.200.000,00	0,00
165	TK ALKHAIRAAT BATUSUYA GOO	SWASTA	PAUD	0,00	0,00	24.000.000,00	5.100.000,00	14.800.000,00	4.100.000,00	0,00	24.000.000,00	0,00
166	TK AL-YASIN OTI	SWASTA	PAUD	0,00	0,00	9.600.000,00	1.500.000,00	8.100.000,00	0,00	0,00	9.600.000,00	0,00
167	TK ALCHAIRAAT ALINDAU	SWASTA	PAUD	0,00	0,00	7.800.000,00	2.400.000,00	5.400.000,00	0,00	0,00	7.800.000,00	0,00
168	TK ALKHAIRAAT OTI	SWASTA	PAUD	0,00	0,00	11.400.000,00	1.200.000,00	6.902.000,00	2.328.000,00	970.000,00	11.400.000,00	0,00
169	TK ANATA ALINDAU	SWASTA	PAUD	0,00	0,00	21.000.000,00	2.760.000,00	11.740.000,00	6.500.000,00	0,00	21.000.000,00	0,00
170	TK KARANG TARUNA TAMARENJA	SWASTA	PAUD	0,00	0,00	36.600.000,00	10.400.000,00	22.964.000,00	1.296.000,00	1.940.000,00	36.600.000,00	0,00
171	TK LESTARI SIKARA TOBATA	SWASTA	PAUD	0,00	0,00	10.800.000,00	0,00	6.110.000,00	4.690.000,00	0,00	10.800.000,00	0,00
172	TK MEKAR INDAH ALINDAU	SWASTA	PAUD	0,00	0,00	23.400.000,00	0,00	14.342.800,00	8.065.000,00	992.200,00	23.400.000,00	0,00
173	TK PKK DESA SIKARA TOBATA	SWASTA	PAUD	0,00	0,00	4.800.000,00	2.400.000,00	2.400.000,00	0,00	0,00	4.800.000,00	0,00
174	TK PKK OTI	SWASTA	PAUD	0,00	0,00	10.800.000,00	3.492.000,00	6.458.000,00	850.000,00	0,00	10.800.000,00	0,00
175	TK PKK SIPESO	SWASTA	PAUD	0,00	0,00	19.800.000,00	600.000,00	8.250.000,00	10.950.000,00	0,00	19.800.000,00	0,00
176	TK REMETA SIKARA TOBATA	SWASTA	PAUD	0,00	0,00	14.400.000,00	4.020.000,00	6.880.000,00	3.500.000,00	0,00	14.400.000,00	0,00
177	KB ANISA	SWASTA	PAUD	0,00	0,00	36.000.000,00	6.200.000,00	13.056.000,00	16.162.000,00	582.000,00	36.000.000,00	0,00
178	KB REMETA	SWASTA	PAUD	0,00	0,00	7.800.000,00	4.200.000,00	3.600.000,00	0,00	0,00	7.800.000,00	0,00
179	KB MEKAR INDAH	SWASTA	PAUD	0,00	0,00	20.400.000,00	6.000.000,00	10.946.000,00	3.454.000,00	0,00	20.400.000,00	0,00
180	KB ANATA	SWASTA	PAUD	0,00	0,00	18.000.000,00	7.200.000,00	6.730.000,00	3.100.000,00	970.000,00	18.000.000,00	0,00
181	KB KARANG TARUNA	SWASTA	PAUD	0,00	0,00	36.000.000,00	4.800.000,00	15.890.000,00	14.051.000,00	1.259.000,00	36.000.000,00	0,00
182	KB AL-YASIN	SWASTA	PAUD	0,00	0,00	16.200.000,00	7.200.000,00	7.300.000,00	1.700.000,00	0,00	16.200.000,00	0,00
183	TPQ NURUL HIKMAH	SWASTA	PAUD	0,00	0,00	21.000.000,00	9.400.000,00	9.150.000,00	2.450.000,00	0,00	21.000.000,00	0,00
184	TK AL-IHLAS SIPI	SWASTA	PAUD	0,00	0,00	20.400.000,00	6.000.000,00	10.930.000,00	2.500.000,00	970.000,00	20.400.000,00	0,00
185	TK ALKHAIRAAT BALENTUMA	SWASTA	PAUD	0,00	0,00	15.600.000,00	7.044.000,00	7.806.000,00	750.000,00	0,00	15.600.000,00	0,00
186	TK ALKHAIRAAT OMBO	SWASTA	PAUD	0,00	0,00	17.400.000,00	6.000.000,00	10.430.000,00	0,00	970.000,00	17.400.000,00	0,00
187	TK ALKHAIRAAT TONDO	SWASTA	PAUD	0,00	0,00	9.600.000,00	4.000.000,00	3.850.000,00	1.750.000,00	0,00	9.600.000,00	0,00
188	TK ALKHAIRAAT SIBADO	SWASTA	PAUD	0,00	0,00	31.800.000,00	9.900.000,00	15.250.000,00	6.650.000,00	0,00	31.800.000,00	0,00
189	TK ALKHAIRAAT TOMPE	SWASTA	PAUD	0,00	0,00	10.200.000,00	3.000.000,00	4.455.000,00	2.260.000,00	485.000,00	10.200.000,00	0,00
190	TK BERINGIN JAYA DAMPAL	SWASTA	PAUD	0,00	0,00	12.600.000,00	2.000.000,00	6.465.000,00	3.650.000,00	485.000,00	12.600.000,00	0,00
191	TK DHARMA WANITA TOMPE	SWASTA	PAUD	0,00	0,00	18.600.000,00	8.460.000,00	9.230.000,00	910.000,00	0,00	18.600.000,00	0,00
192	TK HANDAYANI BALENTUMA	SWASTA	PAUD	0,00	0,00	300.000,00	0,00	300.000,00	0,00	0,00	300.000,00	0,00
193	TK NURHASANAH LENDE	SWASTA	PAUD	0,00	0,00	18.600.000,00	3.600.000,00	9.150.000,00	5.850.000,00	0,00	18.600.000,00	0,00
194	TK NUR AWAL OMBO	SWASTA	PAUD	0,00	0,00	13.200.000,00	2.000.000,00	7.595.000,00	3.605.000,00	0,00	13.200.000,00	0,00
195	TK NAGAYA UJUMBOU	SWASTA	PAUD	0,00	0,00	18.600.000,00	1.400.000,00	9.465.000,00	7.250.000,00	485.000,00	18.600.000,00	0,00
196	TK PEDESAAN AL-KHIARAAT LENDE TOVEA	SWASTA	PAUD	0,00	0,00	10.800.000,00	3.600.000,00	6.150.000,00	600.000,00	450.000,00	10.800.000,00	0,00

No	Nama Sekolah	Status Sekolah	Jenjang	Saldo Awal	Saldo Awal_Koreksi	Alokasi	PENGELUARAN/BELANJA				JUMLAH PENGELUARAN	Saldo Akhir
							PEGAWAI	BARANG DAN JASA	MODAL			
									Peralatan & Mesin	Aset Tetap Lainnya		
197	TK TUNAS HARAPAN LOMPIO	SWASTA	PAUD	0,00	0,00	15.600.000,00	4.560.000,00	8.815.000,00	1.740.000,00	485.000,00	15.600.000,00	0,00
198	TK KARYA BAKTI UJUMBOU	SWASTA	PAUD	0,00	0,00	13.200.000,00	5.600.000,00	5.620.000,00	1.980.000,00	0,00	13.200.000,00	0,00
199	TK ALKHAIRAAT SIPI	SWASTA	PAUD	0,00	0,00	33.600.000,00	11.700.000,00	13.920.000,00	7.980.000,00	0,00	33.600.000,00	0,00
200	TK AL HIDAYAH JONO OGE	SWASTA	PAUD	0,00	0,00	12.000.000,00	3.600.000,00	6.802.000,00	398.000,00	1.200.000,00	12.000.000,00	0,00
201	TK RAUDHA TANJUNG PADANG	SWASTA	PAUD	0,00	0,00	19.200.000,00	3.300.000,00	6.861.000,00	8.163.000,00	876.000,00	19.200.000,00	0,00
202	TK ALHIDAYAH TONDO	SWASTA	PAUD	0,00	0,00	14.400.000,00	1.500.000,00	4.930.000,00	7.970.000,00	0,00	14.400.000,00	0,00
203	TK ALKHAIRAAT DAMPAL	SWASTA	PAUD	0,00	0,00	6.000.000,00	2.200.000,00	1.700.000,00	1.800.000,00	300.000,00	6.000.000,00	0,00
204	KB MUTIARA BAHARI LABUANA	SWASTA	PAUD	0,00	0,00	19.800.000,00	0,00	18.100.000,00	1.700.000,00	0,00	19.800.000,00	0,00
205	KB RANDATA	SWASTA	PAUD	0,00	0,00	18.600.000,00	3.000.000,00	11.365.000,00	3.750.000,00	485.000,00	18.600.000,00	0,00
206	KB ADINDA	SWASTA	PAUD	0,00	0,00	20.400.000,00	6.000.000,00	10.675.000,00	750.000,00	2.975.000,00	20.400.000,00	0,00
207	KB MUTMAINNAH	SWASTA	PAUD	0,00	0,00	20.400.000,00	4.000.000,00	9.050.000,00	7.350.000,00	0,00	20.400.000,00	0,00
208	KB NIKITA	SWASTA	PAUD	0,00	0,00	9.600.000,00	3.000.000,00	5.625.000,00	975.000,00	0,00	9.600.000,00	0,00
209	KB KARTINI	SWASTA	PAUD	0,00	0,00	26.400.000,00	6.000.000,00	16.565.000,00	3.835.000,00	0,00	26.400.000,00	0,00
210	KB RIKADOLINA	SWASTA	PAUD	0,00	0,00	7.800.000,00	3.400.000,00	3.200.000,00	1.200.000,00	0,00	7.800.000,00	0,00
211	KB ANUGRAH	SWASTA	PAUD	0,00	0,00	7.200.000,00	2.500.000,00	3.900.000,00	800.000,00	0,00	7.200.000,00	0,00
212	KB ANATAPURA	SWASTA	PAUD	0,00	0,00	10.200.000,00	2.000.000,00	6.864.000,00	0,00	1.336.000,00	10.200.000,00	0,00
213	TPQ AL-HIDAYAH	SWASTA	PAUD	0,00	0,00	13.800.000,00	3.600.000,00	8.150.000,00	2.050.000,00	0,00	13.800.000,00	0,00
214	TK ANUTA SINGGANI MAPANE TAMBU	SWASTA	PAUD	0,00	0,00	15.600.000,00	7.200.000,00	6.177.000,00	1.738.000,00	485.000,00	15.600.000,00	0,00
215	TK BUSTANUL ATHFAL PKK SIBAYU	SWASTA	PAUD	0,00	0,00	19.800.000,00	7.200.000,00	10.900.000,00	1.700.000,00	0,00	19.800.000,00	0,00
216	TK DHARMA WANITA LOMBONGA	SWASTA	PAUD	0,00	0,00	36.600.000,00	15.000.000,00	16.005.200,00	5.594.800,00	0,00	36.600.000,00	0,00
217	TK DHARMA WANITA TAMBU	SWASTA	PAUD	0,00	0,00	21.000.000,00	4.800.000,00	14.755.000,00	1.445.000,00	0,00	21.000.000,00	0,00
218	TK MANDIRI PKK SIBUALONG	SWASTA	PAUD	0,00	0,00	27.600.000,00	9.600.000,00	16.725.000,00	1.275.000,00	0,00	27.600.000,00	0,00
219	TK MAWAR TOVIA TAMBU	SWASTA	PAUD	0,00	0,00	10.800.000,00	4.200.000,00	6.600.000,00	0,00	0,00	10.800.000,00	0,00
220	TK MAPAGA INDAH LABEAN	SWASTA	PAUD	0,00	0,00	20.400.000,00	7.200.000,00	11.440.000,00	1.760.000,00	0,00	20.400.000,00	0,00
221	TK MELATI SIWELI	SWASTA	PAUD	0,00	0,00	25.800.000,00	9.000.000,00	16.315.000,00	0,00	485.000,00	25.800.000,00	0,00
222	TK PKK NO. I SIBAYU	SWASTA	PAUD	0,00	0,00	9.000.000,00	3.600.000,00	3.700.000,00	1.700.000,00	0,00	9.000.000,00	0,00
223	TK PKK HARAPAN BARU	SWASTA	PAUD	0,00	0,00	10.800.000,00	3.000.000,00	6.395.000,00	920.000,00	485.000,00	10.800.000,00	0,00
224	TK MOSIAGARANG SIMAGAYA	SWASTA	PAUD	0,00	0,00	8.400.000,00	1.800.000,00	5.833.000,00	600.000,00	167.000,00	8.400.000,00	0,00
225	TK PERTIWI LABEAN	SWASTA	PAUD	0,00	0,00	44.400.000,00	10.800.000,00	28.340.000,00	4.290.000,00	970.000,00	44.400.000,00	0,00
226	TK AL-IKHWAN PKK SIBUALONG	SWASTA	PAUD	0,00	0,00	15.600.000,00	4.800.000,00	7.875.000,00	2.925.000,00	0,00	15.600.000,00	0,00
227	TK ANGGREK TOVIA TAMBU	SWASTA	PAUD	0,00	0,00	4.200.000,00	1.280.000,00	2.370.000,00	550.000,00	0,00	4.200.000,00	0,00
228	KB DHARMA BAKTI	SWASTA	PAUD	0,00	0,00	26.400.000,00	14.400.000,00	8.580.000,00	2.450.000,00	970.000,00	26.400.000,00	0,00
229	TK AMALIA MALINO	SWASTA	PAUD	0,00	0,00	19.800.000,00	7.200.000,00	11.305.000,00	850.000,00	445.000,00	19.800.000,00	0,00
230	KB MUTIARA HATI	SWASTA	PAUD	0,00	0,00	27.600.000,00	8.400.000,00	13.285.000,00	4.945.000,00	970.000,00	27.600.000,00	0,00
231	KB MUTIARA	SWASTA	PAUD	0,00	0,00	9.600.000,00	3.600.000,00	5.150.000,00	850.000,00	0,00	9.600.000,00	0,00
232	KB AMALIA	SWASTA	PAUD	0,00	0,00	16.800.000,00	4.900.000,00	8.775.000,00	3.125.000,00	0,00	16.800.000,00	0,00
233	KB PERMATA BUNDA	SWASTA	PAUD	0,00	0,00	21.600.000,00	8.400.000,00	10.625.000,00	2.575.000,00	0,00	21.600.000,00	0,00
234	TPQ AL-IKHLAS	SWASTA	PAUD	0,00	0,00	22.200.000,00	2.400.000,00	15.733.000,00	3.582.000,00	485.000,00	22.200.000,00	0,00
235	TK ANA NTODEA MALEI	SWASTA	PAUD	0,00	0,00	21.600.000,00	5.400.000,00	14.347.900,00	1.522.100,00	330.000,00	21.600.000,00	0,00
236	TK KARTINI MALEI	SWASTA	PAUD	0,00	0,00	9.000.000,00	1.000.000,00	7.516.000,00	0,00	484.000,00	9.000.000,00	0,00
237	TK KARTINI WALANDANO	SWASTA	PAUD	0,00	0,00	15.000.000,00	5.100.000,00	8.185.410,00	1.326.500,00	388.090,00	15.000.000,00	0,00
238	TK HANDAYANI KAMONJI	SWASTA	PAUD	0,00	0,00	13.200.000,00	3.000.000,00	6.289.000,00	2.941.000,00	970.000,00	13.200.000,00	0,00
239	TK MENTARI MALEI	SWASTA	PAUD	0,00	0,00	16.800.000,00	1.800.000,00	14.030.000,00	970.000,00	0,00	16.800.000,00	0,00
240	TK MOLOLISAN RANO	SWASTA	PAUD	0,00	0,00	25.800.000,00	9.000.000,00	14.825.000,00	635.000,00	1.340.000,00	25.800.000,00	0,00
241	TK PEDESAAN KINTA BARU MANIMBAYA	SWASTA	PAUD	0,00	0,00	16.200.000,00	3.000.000,00	9.970.000,00	2.260.000,00	970.000,00	16.200.000,00	0,00
242	TK SIKAI RANO	SWASTA	PAUD	0,00	0,00	6.000.000,00	2.400.000,00	2.604.000,00	511.000,00	485.000,00	6.000.000,00	0,00
243	TK PKK HANDAYANI PALAU	SWASTA	PAUD	0,00	0,00	15.000.000,00	6.120.000,00	5.044.000,00	3.350.000,00	486.000,00	15.000.000,00	0,00
244	TK DASA WISMA KETONG	SWASTA	PAUD	0,00	0,00	14.400.000,00	2.600.000,00	8.488.000,00	2.342.000,00	970.000,00	14.400.000,00	0,00
245	TK POPODI MANIMBAYA	SWASTA	PAUD	0,00	0,00	7.200.000,00	1.800.000,00	3.530.000,00	900.000,00	970.000,00	7.200.000,00	0,00
246	TK TUNAS BAHARI	SWASTA	PAUD	0,00	0,00	4.200.000,00	1.950.000,00	2.250.000,00	0,00	0,00	4.200.000,00	0,00

No	Nama Sekolah	Status Sekolah	Jenjang	Saldo Awal	Saldo Awal_Koreksi	Alokasi	PENGELUARAN/BELANJA				JUMLAH PENGELUARAN	Saldo Akhir
							PEGAWAI	BARANG DAN JASA	MODAL			
									Peralatan & Mesin	Aset Tetap Lainnya		
247	TK ANGGREK WALANDANO	SWASTA	PAUD	0,00	0,00	9.000.000,00	3.000.000,00	5.562.000,00	0,00	438.000,00	9.000.000,00	0,00
248	KB KARTINI	SWASTA	PAUD	0,00	0,00	22.800.000,00	6.000.000,00	14.933.320,00	896.680,00	970.000,00	22.800.000,00	0,00
249	KB ANA NTODEA	SWASTA	PAUD	0,00	0,00	16.800.000,00	3.600.000,00	11.455.900,00	774.100,00	970.000,00	16.800.000,00	0,00
250	KB TUNAS BAHARI	SWASTA	PAUD	0,00	0,00	5.400.000,00	1.290.000,00	3.795.000,00	315.000,00	0,00	5.400.000,00	0,00
251	KB NGANAKTA HEIFI	SWASTA	PAUD	0,00	0,00	9.600.000,00	1.200.000,00	5.696.000,00	1.734.000,00	970.000,00	9.600.000,00	0,00
252	TK AL HIDAYAH PARISAN AGUNG	SWASTA	PAUD	0,00	0,00	18.000.000,00	3.000.000,00	11.619.150,00	1.925.850,00	1.455.000,00	18.000.000,00	0,00
253	TK AL-HUDA BUDI MUKTI	SWASTA	PAUD	0,00	0,00	14.400.000,00	0,00	14.400.000,00	0,00	0,00	14.400.000,00	0,00
254	TK BERKAH AMANAH LONG	SWASTA	PAUD	0,00	0,00	25.200.000,00	6.000.000,00	12.421.600,00	6.778.400,00	0,00	25.200.000,00	0,00
255	TK DARUSSALAM MALONAS	SWASTA	PAUD	0,00	0,00	18.000.000,00	0,00	10.085.000,00	4.315.000,00	3.600.000,00	18.000.000,00	0,00
256	TK DHARMA SANTI MALONAS	SWASTA	PAUD	0,00	0,00	8.400.000,00	3.600.000,00	4.065.000,00	0,00	735.000,00	8.400.000,00	0,00
257	TK HANOTA TALAGA	SWASTA	PAUD	0,00	0,00	26.400.000,00	0,00	15.050.000,00	11.350.000,00	0,00	26.400.000,00	0,00
258	TK ITA SESEIBI TALAGA	SWASTA	PAUD	0,00	0,00	17.400.000,00	500.000,00	16.900.000,00	0,00	0,00	17.400.000,00	0,00
259	TK KARYA KHASANAH PONGGERANG	SWASTA	PAUD	0,00	0,00	12.000.000,00	4.860.000,00	6.654.000,00	486.000,00	0,00	12.000.000,00	0,00
260	TK MEKAR SARI KAMBAYANG	SWASTA	PAUD	0,00	0,00	12.600.000,00	600.000,00	12.000.000,00	0,00	0,00	12.600.000,00	0,00
261	TK MELATI SIOYONG	SWASTA	PAUD	0,00	0,00	42.000.000,00	0,00	36.808.000,00	3.300.000,00	1.892.000,00	42.000.000,00	0,00
262	TK PERMATA HARAPAN PONGGERANG	SWASTA	PAUD	0,00	0,00	9.000.000,00	3.000.000,00	4.880.000,00	150.000,00	970.000,00	9.000.000,00	0,00
263	TK PERMATA SINANG SABANG	SWASTA	PAUD	0,00	0,00	10.200.000,00	1.200.000,00	9.000.000,00	0,00	0,00	10.200.000,00	0,00
264	TK PGRI DAMPELAS	SWASTA	PAUD	0,00	0,00	12.000.000,00	5.400.000,00	5.181.400,00	933.600,00	485.000,00	12.000.000,00	0,00
265	TK PKK LEMBAH MUKTI	SWASTA	PAUD	0,00	0,00	7.200.000,00	3.600.000,00	3.115.000,00	0,00	485.000,00	7.200.000,00	0,00
266	TK PKK RERANG	SWASTA	PAUD	0,00	0,00	27.000.000,00	6.600.000,00	13.015.200,00	5.134.800,00	2.250.000,00	27.000.000,00	0,00
267	TK RINI SYARIF KARYA MUKTI	SWASTA	PAUD	0,00	0,00	15.600.000,00	0,00	14.100.000,00	1.500.000,00	0,00	15.600.000,00	0,00
268	TK ANUTA SESEIBI RERANG	SWASTA	PAUD	0,00	0,00	7.800.000,00	900.000,00	6.900.000,00	0,00	0,00	7.800.000,00	0,00
269	TK ALKHAIRAAT PANII	SWASTA	PAUD	0,00	0,00	16.800.000,00	1.500.000,00	14.285.000,00	640.000,00	375.000,00	16.800.000,00	0,00
270	TK PKK MALONAS	SWASTA	PAUD	0,00	0,00	9.000.000,00	0,00	9.000.000,00	0,00	0,00	9.000.000,00	0,00
271	TK WIDYA WAHANA DHARMA KARYA MUKTI	SWASTA	PAUD	0,00	0,00	5.100.000,00	0,00	5.100.000,00	0,00	0,00	5.100.000,00	0,00
272	TK CERIA TALAGA	SWASTA	PAUD	0,00	0,00	10.800.000,00	1.695.000,00	9.105.000,00	0,00	0,00	10.800.000,00	0,00
273	KB HANOTA	SWASTA	PAUD	0,00	0,00	300.000,00	0,00	270.000,00	30.000,00	0,00	300.000,00	0,00
274	KB KUNCUP MEKAR	SWASTA	PAUD	0,00	0,00	28.200.000,00	9.600.000,00	8.655.000,00	9.460.000,00	485.000,00	28.200.000,00	0,00
275	KB PERMATA HARAPAN	SWASTA	PAUD	0,00	0,00	27.000.000,00	4.200.000,00	11.330.000,00	10.500.000,00	970.000,00	27.000.000,00	0,00
276	KB PKK AL-AMIN	SWASTA	PAUD	0,00	0,00	18.000.000,00	9.600.000,00	6.765.000,00	350.000,00	1.285.000,00	18.000.000,00	0,00
277	KB BUDI MULYA	SWASTA	PAUD	0,00	0,00	13.200.000,00	7.200.000,00	5.230.000,00	285.000,00	485.000,00	13.200.000,00	0,00
278	KB AISYIYAH	SWASTA	PAUD	0,00	0,00	13.800.000,00	7.200.000,00	4.345.000,00	1.600.000,00	655.000,00	13.800.000,00	0,00
279	POS PAUD CERIA	SWASTA	PAUD	0,00	0,00	9.000.000,00	2.400.000,00	3.100.000,00	3.500.000,00	0,00	9.000.000,00	0,00
280	TK TUNAS HARAPAN SIWALEMPU	SWASTA	PAUD	0,00	0,00	14.400.000,00	6.000.000,00	5.440.000,00	2.960.000,00	0,00	14.400.000,00	0,00
281	TK AN-NUR	SWASTA	PAUD	0,00	0,00	13.800.000,00	5.400.000,00	8.400.000,00	0,00	0,00	13.800.000,00	0,00
282	TK BHAYANGKARI NO. II BALUKANG	SWASTA	PAUD	0,00	0,00	13.200.000,00	2.200.000,00	7.250.000,00	3.750.000,00	0,00	13.200.000,00	0,00
283	TK KASIH IBU	SWASTA	PAUD	0,00	0,00	29.400.000,00	4.800.000,00	19.714.000,00	0,00	4.886.000,00	29.400.000,00	0,00
284	TK AMAL ILMIAH SIBOANG	SWASTA	PAUD	0,00	0,00	18.000.000,00	1.200.000,00	5.210.000,00	11.500.000,00	90.000,00	18.000.000,00	0,00
285	TK SIPATOKKONG SIWALEMPU	SWASTA	PAUD	0,00	0,00	7.800.000,00	695.000,00	5.305.000,00	1.200.000,00	600.000,00	7.800.000,00	0,00
286	TK CEMPAKA SIBOANG	SWASTA	PAUD	0,00	0,00	9.600.000,00	1.600.000,00	6.615.000,00	900.000,00	485.000,00	9.600.000,00	0,00
287	KB BABUL KHAIRAT	SWASTA	PAUD	0,00	0,00	21.000.000,00	1.200.000,00	15.490.000,00	1.200.000,00	3.110.000,00	21.000.000,00	0,00
288	KB KHAIRAH UMMAH	SWASTA	PAUD	0,00	0,00	24.600.000,00	6.000.000,00	16.900.000,00	1.000.000,00	700.000,00	24.600.000,00	0,00
289	KB WALADUN SHOLEH	SWASTA	PAUD	0,00	0,00	28.800.000,00	6.000.000,00	20.965.000,00	850.000,00	985.000,00	28.800.000,00	0,00
290	KB AMANAH MULYA	SWASTA	PAUD	0,00	0,00	10.200.000,00	4.000.000,00	3.728.000,00	0,00	2.472.000,00	10.200.000,00	0,00
291	KB PRATIWI	SWASTA	PAUD	0,00	0,00	20.400.000,00	3.600.000,00	8.800.000,00	8.000.000,00	0,00	20.400.000,00	0,00
292	KB TRI SAKTI	SWASTA	PAUD	0,00	0,00	3.600.000,00	1.200.000,00	2.250.000,00	150.000,00	0,00	3.600.000,00	0,00
293	KB MAARIO	SWASTA	PAUD	0,00	0,00	29.400.000,00	10.800.000,00	15.725.000,00	2.875.000,00	0,00	29.400.000,00	0,00
294	KB TUNAS KREATIF	SWASTA	PAUD	0,00	0,00	21.600.000,00	4.800.000,00	16.020.000,00	780.000,00	0,00	21.600.000,00	0,00
295	KB TUNAS MEKAR	SWASTA	PAUD	0,00	0,00	23.400.000,00	4.800.000,00	10.065.000,00	8.050.000,00	485.000,00	23.400.000,00	0,00
296	KB BUKIT INDAH	SWASTA	PAUD	0,00	0,00	1.500.000,00	0,00	1.500.000,00	0,00	0,00	1.500.000,00	0,00

No	Nama Sekolah	Status Sekolah	Jenjang	Saldo Awal	Saldo Awal_Koreksi	Alokasi	PENGELUARAN/BELANJA				JUMLAH PENGELUARAN	Saldo Akhir
							PEGAWAI	BARANG DAN JASA	MODAL			
									Peralatan & Mesin	Aset Tetap Lainnya		
297	KB RESOKU JAYA	SWASTA	PAUD	0,00	0,00	25.200.000,00	4.800.000,00	11.780.000,00	8.135.000,00	485.000,00	25.200.000,00	0,00
298	KB HARAPAN BUNDA	SWASTA	PAUD	0,00	0,00	10.800.000,00	0,00	6.858.000,00	1.470.000,00	2.472.000,00	10.800.000,00	0,00
299	KB AL-IKHLAS	SWASTA	PAUD	0,00	0,00	9.000.000,00	3.600.000,00	4.340.000,00	550.000,00	510.000,00	9.000.000,00	0,00
300	KB BINA INSANI	SWASTA	PAUD	0,00	0,00	14.400.000,00	7.200.000,00	4.715.000,00	2.000.000,00	485.000,00	14.400.000,00	0,00
301	KB KASIH BUNDA	SWASTA	PAUD	0,00	0,00	6.000.000,00	2.400.000,00	3.115.000,00		485.000,00	6.000.000,00	0,00
302	KB INSAN CENDEKIAWA	SWASTA	PAUD	0,00	0,00	0,00	0,00	0,00	0,00	0,00	0,00	0,00
303	TK BUNGA BANGSA OGOAMAS II	SWASTA	PAUD	0,00	0,00	28.200.000,00	4.800.000,00	16.580.000,00	6.335.000,00	485.000,00	28.200.000,00	0,00
304	TK MELATI PESIK	SWASTA	PAUD	0,00	0,00	17.400.000,00	600.000,00	13.830.000,00	2.010.000,00	960.000,00	17.400.000,00	0,00
305	TK PERMATAKU LENJU	SWASTA	PAUD	0,00	0,00	33.000.000,00	7.800.000,00	13.515.000,00	11.300.000,00	385.000,00	33.000.000,00	0,00
306	TK TUNAS HARAPAN BANGSA OGOAMAS I	SWASTA	PAUD	0,00	0,00	36.000.000,00	4.800.000,00	24.345.000,00	6.370.000,00	485.000,00	36.000.000,00	0,00
307	TK TUNAS BARU OGOAMAS II	SWASTA	PAUD	0,00	0,00	2.400.000,00	0,00	0,00	1.915.000,00	485.000,00	2.400.000,00	0,00
308	TK ANAK PERTIWI BENGKOLI	SWASTA	PAUD	0,00	0,00	10.200.000,00	1.200.000,00	8.600.000,00	400.000,00	0,00	10.200.000,00	0,00
309	KB MELATI	SWASTA	PAUD	0,00	0,00	15.600.000,00	3.000.000,00	12.600.000,00	0,00	0,00	15.600.000,00	0,00
310	KB PERMATAKU	SWASTA	PAUD	0,00	0,00	15.600.000,00	5.100.000,00	8.800.000,00	200.000,00	1.500.000,00	15.600.000,00	0,00
311	KB BUNGA BANGSA	SWASTA	PAUD	0,00	0,00	31.200.000,00	4.500.000,00	21.000.000,00	3.715.000,00	1.985.000,00	31.200.000,00	0,00
312	KB TUNAS HARAPAN BANGSA	SWASTA	PAUD	0,00	0,00	37.200.000,00	3.600.000,00	26.265.000,00	3.750.000,00	3.585.000,00	37.200.000,00	0,00
313	KB ANAK PERTIWI	SWASTA	PAUD	0,00	0,00	15.600.000,00	7.440.000,00	5.050.000,00	3.110.000,00	0,00	15.600.000,00	0,00
JUMLAH				2.400.000,00	2.400.000,00	5.430.900.000,00	1.389.421.000,00	3.110.508.161,00	795.217.229,00	137.601.610,00	5.432.748.000,00	552.000,00

Lampiran: 15.g

Daftar Laporan Rincian Pendapatan dan Belanja Dana BOSP KINERJA NEGERI & SWASTA (PAUD)
Per 31 Desember 2024

No	Nama Sekolah	Status Sekolah	Jenjang	Saldo Awal	Saldo Awal _ Koreksi	Alokasi	PENGELUARAN/BELANJA				JUMLAH PENGELUARAN	Saldo Akhir
							PEGAWAI	BARANG DAN JASA	MODAL			
									Peralatan & Mesin	Aset Tetap Lainnya		
1	TK NEGERI BANAWA GUNUNG BALE	NEGERI	PAUD	0,00	0,00	15.000.000,00	0,00	6.500.000,00	8.500.000,00	0,00	15.000.000,00	0,00
2	TK NEGERI PEMBINA SINDUE TOAYA VUNTA	NEGERI	PAUD	0,00	0,00	15.000.000,00	0,00	6.582.000,00	8.418.000,00	0,00	15.000.000,00	0,00
3	TK AL-KHAIRAAT KABONGA KECIL	SWASTA	PAUD	0,00	0,00	15.000.000,00	0,00	15.000.000,00	0,00	0,00	15.000.000,00	0,00
4	TK HARAPAN BUNDA LOLI TASIBURI	SWASTA	PAUD	0,00	0,00	15.000.000,00	0,00	15.000.000,00	0,00	0,00	15.000.000,00	0,00
5	TK PERMATA HIDAYAH LOLI SALURAN	SWASTA	PAUD	0,00	0,00	30.000.000,00	0,00	14.640.000,00	9.000.000,00	6.360.000,00	30.000.000,00	0,00
6	TK PGRI 1 AMAL	SWASTA	PAUD	0,00	0,00	30.000.000,00	0,00	30.000.000,00	0,00	0,00	30.000.000,00	0,00
7	TK KOSGORO TANJUNG ANGIN NUPABOMBA	SWASTA	PAUD	0,00	0,00	15.000.000,00	0,00	15.000.000,00	0,00	0,00	15.000.000,00	0,00
8	TK AL AMIN WANI II	SWASTA	PAUD	0,00	0,00	15.000.000,00	0,00	15.000.000,00	0,00	0,00	15.000.000,00	0,00
9	TK KARYA THAYYIBAH LABUAN SALUMBONE	SWASTA	PAUD	0,00	0,00	15.000.000,00	0,00	15.000.000,00	0,00	0,00	15.000.000,00	0,00
10	TK KARANG TARUNA TAMARENJA	SWASTA	PAUD	0,00	0,00	30.000.000,00	0,00	30.000.000,00	0,00	0,00	30.000.000,00	0,00
JUMLAH				0,00	0,00	195.000.000,00	0,00	162.722.000,00	25.918.000,00	6.360.000,00	195.000.000,00	0,00

Lampiran: 16

DAFTAR REKAPITULASI DANA SALUR BOK PUSKESMAS 2024

No	Puskesmas	Pagu	Realisasi Belanja		Total	SALDO AKHIR
			Pegawai	Barang dan Jasa		
1	KAYUWOU	621.252.000,00	16.797.613,00	234.343.678,00	251.141.291,00	370.110.709,00
2	BUNGA RAYA BALUKANG	602.320.000,00	21.321.816,00	216.721.351,57	238.043.167,57	364.276.832,43
3	LALUNDU	847.934.000,00	78.509.213,00	568.358.332,00	646.867.545,00	201.066.455,00
4	LALUNDU DESPOT	764.575.000,00	76.423.700,00	534.775.000,00	611.198.700,00	153.376.300,00
5	PINEMBANI	978.626.000,00	79.287.156,00	716.402.159,00	795.689.315,00	182.936.685,00
6	SIPATOKKONG OGOAMAS	501.652.000,00	48.224.483,00	336.997.925,00	385.222.408,00	116.429.592,00
7	LABUAN	641.946.000,00	24.227.411,00	319.155.469,00	343.382.880,00	298.563.120,00
8	POSI Hi. ABDUL GANING TONGGOLOBIBI	616.165.000,00	48.254.964,00	468.506.042,00	516.761.006,00	99.403.994,00
9	BATUSUYA	834.286.000,00	65.466.759,00	618.102.474,00	683.569.233,00	150.716.767,00
10	MALEI	861.836.000,00	35.185.970,00	405.833.533,00	441.019.503,00	420.816.497,00
11	D'LATOPE	897.336.000,00	62.069.026,00	484.886.161,31	546.955.187,31	350.380.812,69
12	TOMPE	1.102.667.000,00	81.510.739,00	731.719.477,00	813.230.216,00	289.436.784,00
13	TAMBU	1.165.105.000,00	34.316.499,00	819.205.601,00	853.522.100,00	311.582.900,00
14	WANI	1.100.796.000,00	51.434.533,00	604.564.735,00	655.999.268,00	444.796.732,00
15	SYEKH AHMAD PUE LASADINDI TOAYA	906.654.000,00	46.048.298,00	549.917.381,00	595.965.679,00	310.688.321,00
16	DONGGALA	1.911.498.000,00	235.546.317,00	1.475.514.853,00	1.711.061.170,00	200.436.830,00
17	SABANG	1.159.741.000,00	65.456.878,00	677.453.728,00	742.910.606,00	416.830.394,00
18	LEMBASADA	1.473.879.000,00	146.484.026,00	947.100.000,00	1.093.584.026,00	380.294.974,00
Total	**JUMLAH**	**16.988.268.000,00**	**1.216.565.401,00**	**10.709.557.899,87**	**11.926.123.300,87**	**5.062.144.699,13**

Lampiran: 17

Daftar Piutang Pajak Galian C Lokal
Pajak Bahan Mineral Bukan Logam dan Batuan (Penggunaan Lokal)
Per 31 Desember 2024

No. Urut	Nama Perusahaan	Tahun Masa Pajak	Saldo Awal Piutang	Koreksi		Realisasi	Tambahan Piutang	Sisa Akhir Piutang
				Tambah	Kurang			
1	*2*	*3*	*4*	*5*	*6*	*7*	*8*	*9 (4+5-6-7+8)*
1	CV Wina Mandiri Pratama	2011	168.303,00	0,00	0,00	0,00	0,00	168.303,00
2	CV Radina Putra	2011	2.074.752,00	0,00	0,00	0,00	0,00	2.074.752,00
3	CV Walea Bangkit	2011	773.008,00	0,00	0,00	0,00	0,00	773.008,00
4	CV Bina Karya Santi	2011	31.776,00	0,00	0,00	0,00	0,00	31.776,00
	CV Bina Karya Santi	2016	3.237.862,50	0,00	0,00	0,00	0,00	3.237.862,50
5	CV Sejahtera Makmur	2011	72.006,00	0,00	0,00	0,00	0,00	72.006,00
6	CV Putri Tujuh	2011	168.264,00	0,00	0,00	0,00	0,00	168.264,00
7	PT Adas Sejahtera	2011	8.351.710,00	0,00	0,00	0,00	0,00	8.351.710,00
8	CV Bina Karsyam	2011	72.881,00	0,00	0,00	0,00	0,00	72.881,00
9	PT Marshal Gemini Lestari	2011	86.018,00	0,00	0,00	0,00	0,00	86.018,00
10	CV Lolu Jaya	2011	59.733,00	0,00	0,00	0,00	0,00	59.733,00
11	CV Sasma Jaya Membangun	2011	2.488.000,00	0,00	0,00	0,00	0,00	2.488.000,00
	CV Sasma Jaya Membangun	2015	995.433,00	0,00	0,00	0,00	0,00	995.433,00
12	CV Lotum Jaya	2011	5.089.160,00	0,00	0,00	0,00	0,00	5.089.160,00
13	CV Bakti Son's	2011	734.759,00	0,00	0,00	0,00	0,00	734.759,00
14	CV Yusuf Bina Mandiri	2011	245.266,00	0,00	0,00	0,00	0,00	245.266,00
15	CV Wahyu Jaya Indah	2011	187.653,00	0,00	0,00	0,00	0,00	187.653,00
16	CV Nyiur sakti	2011	364.585,00	0,00	0,00	0,00	0,00	364.585,00
17	CV Adi Jaya Lima Pradana	2011	37.055.735,00	0,00	0,00	0,00	0,00	37.055.735,00
18	CV Sapta Unggul	2011	9.810.486,00	0,00	0,00	0,00	0,00	9.810.486,00
19	PT Karya Pare	2011	71.044.680,00	0,00	0,00	0,00	0,00	71.044.680,00
20	CV Leo Putra Perdana	>2011	851.476,00	0,00	0,00	0,00	0,00	851.476,00
21	CV Orion Putra Mandiri	>2011	577.587,00	0,00	0,00	0,00	0,00	577.587,00
	CV Orion Putra Mandiri	>2011	649.040,00	0,00	0,00	0,00	0,00	649.040,00
22	CV Idaman	>2011	383.868,00	0,00	0,00	0,00	0,00	383.868,00
23	CV Palma Membangun	>2011	851.476,00	0,00	0,00	0,00	0,00	851.476,00
24	CV Surya Raya Sejahtera	2015	1.369.631,00	0,00	0,00	0,00	0,00	1.369.631,00
	CV Surya Raya Sejahtera	2015	1.434.036,00	0,00	0,00	0,00	0,00	1.434.036,00
25	CV Argasari Pratama	>2011	10.471.500,00	0,00	0,00	0,00	0,00	10.471.500,00
26	CV Dwi Putra Karsa Utama	>2011	1.369.631,00	0,00	0,00	0,00	0,00	1.369.631,00
27	CV Izzul Pratama	>2011	1.044.147,00	0,00	0,00	0,00	0,00	1.044.147,00
	Izzul Pratama	>2011	876.831,00	0,00	0,00	0,00	0,00	876.831,00
28	CV Jumri Jaya	>2011	2.110.526,00	0,00	0,00	0,00	0,00	2.110.526,00
	CV Jumri Jaya	2016	624.998,75	0,00	0,00	0,00	0,00	624.998,75

No. Urut	Nama Perusahaan	Tahun Masa Pajak	Saldo Awal Piutang	Koreksi		Realisasi	Tambahan Piutang	Sisa Akhir Piutang
				Tambah	Kurang			
1	2	3	4	5	6	7	8	9 (4+5-6-7+8)
28	CV Jumri Jaya	2017	3.217.919,00	0,00	0,00	0,00	0,00	3.217.919,00
	CV Jumri Jaya	>2011	3.217.920,00	0,00	0,00	0,00	0,00	3.217.920,00
29	CV Amazing Grace	>2011	487.776,00	0,00	0,00	0,00	0,00	487.776,00
30	CV Genetika Multi Konstruksi	>2011	820.855,00	0,00	0,00	0,00	0,00	820.855,00
31	CV Trijaya Unggul Mandiri	>2011	588.342,00	0,00	0,00	0,00	0,00	588.342,00
32	CV Bumi Persada Utama	>2011	576.936,00	0,00	0,00	0,00	0,00	576.936,00
33	CV Dua Putra Tiga Putri	>2011	879.548,00	0,00	0,00	0,00	0,00	879.548,00
	CV Dua Putra Tiga Putri	>2011	280.169,00	0,00	0,00	0,00	0,00	280.169,00
	CV Dua Putra Tiga Putri	2016	1.339.418,75	0,00	0,00	0,00	0,00	1.339.418,75
	CV Dua Putra Tiga Putri	2016	205.612,50	0,00	0,00	0,00	0,00	205.612,50
34	CV Garuda Mandiri Pratama	>2011	366.097,00	0,00	0,00	0,00	0,00	366.097,00
35	CV Karya Sama	>2011	396.487,00	0,00	0,00	0,00	0,00	396.487,00
36	CV Libra Jaya	>2011	332.027,00	0,00	0,00	0,00	0,00	332.027,00
	CV Libra Jaya	>2011	981.892,00	0,00	0,00	0,00	0,00	981.892,00
37	CV Nikita Karya	>2011	1.051.956,00	0,00	0,00	0,00	0,00	1.051.956,00
38	CV Panorama Sulteng	>2011	91.104,00	0,00	0,00	0,00	0,00	91.104,00
39	CV Karya Pratama	>2011	649.040,00	0,00	0,00	0,00	0,00	649.040,00
40	CV Ardas Perkasa	>2011	841.593,00	0,00	0,00	0,00	0,00	841.593,00
41	CV Berkah Bahari	2015	273.584,00	0,00	0,00	0,00	0,00	273.584,00
42	CV Nibraz Jaya Mandiri	2015	423.240,00	0,00	0,00	0,00	0,00	423.240,00
43	CV Sao Unggu Sanjaya	>2011	215.712,00	0,00	0,00	0,00	0,00	215.712,00
44	CV Jujur Jaya	2015	387.108,00	0,00	0,00	0,00	0,00	387.108,00
45	PT Hero Persada Sakti	2015	11.579.232,00	0,00	0,00	0,00	0,00	11.579.232,00
46	CV Multi Sarana Mandiri	2015	641.052,00	0,00	0,00	0,00	0,00	641.052,00
47	CV Topo Rai	2015	895.732,00	0,00	0,00	0,00	0,00	895.732,00
	CV Topo Rai	2016	3.159.106,25	0,00	0,00	0,00	0,00	3.159.106,25
48	CV Pilar Nusantara	2015	2.618.246,00	0,00	0,00	0,00	0,00	2.618.246,00
	CV Pilar Nusantara	2016	119.618,75	0,00	0,00	0,00	0,00	119.618,75
	CV Pilar Nusantara	2016	13.906.337,50	0,00	0,00	0,00	0,00	13.906.337,50
	CV Pilar Nusantara	>2011	9.557.075,00	0,00	0,00	0,00	0,00	9.557.075,00
49	Bumi Indah	2016	0,25	0,00	0,00	0,00	0,00	0,25
50	Empat Karya	2016	0,25	0,00	0,00	0,00	0,00	0,25
51	Harapan Baru	2016	500.287,50	0,00	0,00	0,00	0,00	500.287,50
	Harapan Baru	2016	2.107.300,00	0,00	0,00	0,00	0,00	2.107.300,00
	CV Harapan Baru	2017	3.693.100,00	0,00	0,00	0,00	0,00	3.693.100,00
52	Virgo Putra Mandiri	2016	10.769,00	0,00	0,00	0,00	0,00	10.769,00
	Virgo Putra Mandiri	2016	4.049,50	0,00	0,00	0,00	0,00	4.049,50

No. Urut	Nama Perusahaan	Tahun Masa Pajak	Saldo Awal Piutang	Koreksi		Realisasi	Tambahan Piutang	Sisa Akhir Piutang
				Tambah	Kurang			
1	2	3	4	5	6	7	8	9 (4+5-6-7+8)
53	CV Baji Minasa	2016	149,00	0,00	0,00	0,00	0,00	149,00
	CV Baji Minasa	2018	10.681,00	0,00	0,00	0,00	0,00	10.681,00
	CV Baji Minasa	2018	1.428.675,00	0,00	0,00	0,00	0,00	1.428.675,00
	CV Baji Minasa	2019	1.163.137,50	0,00	0,00	0,00	0,00	1.163.137,50
	CV Baji Minasa	2021	2.176.418,75	0,00	0,00	0,00	0,00	2.176.418,75
54	Cahaya Bahari Donggala	2016	47.499,50	0,00	0,00	0,00	0,00	47.499,50
55	CV 575	2016	0,75	0,00	0,00	0,00	0,00	0,75
	CV 575	2018	6.406.365,00	0,00	0,00	0,00	0,00	6.406.365,00
56	Farzanah	2016	53.498,75	0,00	0,00	0,00	0,00	53.498,75
57	Central Salapina	2016	1,25	0,00	0,00	0,00	0,00	1,25
58	Sintora Membangun	2016	10.399,75	0,00	0,00	0,00	0,00	10.399,75
59	CV Bintang Timur	2016	10.424,25	0,00	0,00	0,00	0,00	10.424,25
	CV Bintang Timur	2019	1.607.756,25	0,00	0,00	0,00	0,00	1.607.756,25
60	Sinar Mutiara	2016	181.149,50	0,00	0,00	0,00	0,00	181.149,50
61	Sinar Mutiara Megalithindo	2016	9.652.700,00	0,00	0,00	0,00	0,00	9.652.700,00
62	CV Kalex Anugerah	2016	30.936,25	0,00	0,00	0,00	0,00	30.936,25
	CV Kalex Anugerah	2016	166.855,00	0,00	0,00	0,00	0,00	166.855,00
	CV Kalex Anugerah	2017	99,00	0,00	0,00	0,00	0,00	99,00
63	Palemboyan	2016	94.466,75	0,00	0,00	0,00	0,00	94.466,75
64	Akstam	2016	81.546,75	0,00	0,00	0,00	0,00	81.546,75
65	CV Ababila	2016	1,25	0,00	0,00	0,00	0,00	1,25
	CV Ababila	2016	1.779.625,00	0,00	0,00	0,00	0,00	1.779.625,00
	CV Ababila	2020	0,25	0,00	0,00	0,00	0,00	0,25
66	Garuda Palu Perkasa	2016	999,75	0,00	0,00	0,00	0,00	999,75
67	Sumber Lancar	2016	346.937,50	0,00	0,00	0,00	0,00	346.937,50
68	Siaga Membangun	2016	900,00	0,00	0,00	0,00	0,00	900,00
69	Ilham Jaya Nusantara	2016	12.599.541,25	0,00	0,00	0,00	0,00	12.599.541,25
70	Tiara Maraton	2016	1.069.187,50	0,00	0,00	0,00	0,00	1.069.187,50
71	Duta Raksa Sumber Arta	2016	68.600.000,00	0,00	0,00	0,00	0,00	68.600.000,00
	Duta Raksa Sumber Arta	2016	187.492.500,00	0,00	0,00	0,00	0,00	187.492.500,00
	Duta Raksa Sumber Arta	2016	44.590.000,00	0,00	0,00	0,00	0,00	44.590.000,00
72	Mutiara Angkasa	2016	0,50	0,00	0,00	0,00	0,00	0,50
73	CV Smile 04	2016	2.442.700,00	0,00	0,00	0,00	0,00	2.442.700,00
	CV Smile 05	2018	4.500.000,00	0,00	0,00	0,00	0,00	4.500.000,00

No. Urut	Nama Perusahaan	Tahun Masa Pajak	Saldo Awal Piutang	Koreksi		Realisasi	Tambahan Piutang	Sisa Akhir Piutang
				Tambah	Kurang			
1	2	3	4	5	6	7	8	9 (4+5-6-7+8)
	CV Smile 06	>2011	3.589.400,00	0,00	0,00	0,00	0,00	3.589.400,00
74	Ulima Karya	2016	695.649,75	0,00	0,00	0,00	0,00	695.649,75
75	Lantibu	2016	2.024,50	0,00	0,00	0,00	0,00	2.024,50
	Lantibu	2016	2.884.681,25	0,00	0,00	0,00	0,00	2.884.681,25
76	Aditya Pratama	2016	50.075,00	0,00	0,00	0,00	0,00	50.075,00
77	Bhineka Karya	2016	12.632.718,75	0,00	0,00	0,00	0,00	12.632.718,75
78	Palindo	2016	4.859.106,25	0,00	0,00	0,00	0,00	4.859.106,25
79	Maumere	2016	1.507.636,50	0,00	0,00	0,00	0,00	1.507.636,50
	Maumere	2016	1.234.675,00	0,00	0,00	0,00	0,00	1.234.675,00
80	Semangat Baru Sojol	2016	0,25	0,00	0,00	0,00	0,00	0,25
81	Sinar Galaxi	2016	550,00	0,00	0,00	0,00	0,00	550,00
82	Rizki Utama Mandiri	2016	237.499,75	0,00	0,00	0,00	0,00	237.499,75
83	Inayah	2016	2.250,00	0,00	0,00	0,00	0,00	2.250,00
84	Tandem Mulia Group	2016	1.249.312,50	0,00	0,00	0,00	0,00	1.249.312,50
	Tandem Mulia Group	2016	5.000,00	0,00	0,00	0,00	0,00	5.000,00
85	Tirta Wani Persada	2016	99.999,50	0,00	0,00	0,00	0,00	99.999,50
86	Ashtech	2016	292.600,00	0,00	0,00	0,00	0,00	292.600,00
87	Garsa Utama	2016	253.831,25	0,00	0,00	0,00	0,00	253.831,25
88	Donggala Sentra Sulawesi	2016	2.841.462,50	0,00	0,00	0,00	0,00	2.841.462,50
89	Pandawa	2016	875.100,00	0,00	0,00	0,00	0,00	875.100,00
90	Gana Gade	2016	62.569,50	0,00	0,00	0,00	0,00	62.569,50
91	Uqriel Membangun	2016	1.913.262,50	0,00	0,00	0,00	0,00	1.913.262,50
	CV Uqriel Membangun	2019	7.622.925,00	0,00	0,00	0,00	0,00	7.622.925,00
	CV Uqriel Membangun	2019	812.500,00	0,00	0,00	0,00	0,00	812.500,00
	CV Uqriel Membangun	2019	1.286.868,75	0,00	0,00	0,00	0,00	1.286.868,75
92	Karya Putra Celebes	2016	183.649,50	0,00	0,00	0,00	0,00	183.649,50
93	Bensraf	2016	1.013.493,75	0,00	0,00	0,00	0,00	1.013.493,75
94	Bulu Bunggawa Persada	2016	3.004.331,25	0,00	0,00	0,00	0,00	3.004.331,25
95	Sambulu Gana	2016	2.316.050,00	0,00	0,00	0,00	0,00	2.316.050,00
96	CV Dua Putri Sejahtera	2017	2.052.700,00	0,00	0,00	0,00	0,00	2.052.700,00
97	CV Kita Loko	>2011	1.893.050,00	0,00	0,00	0,00	0,00	1.893.050,00
98	CV Abstech	2017	1.620.000,00	0,00	0,00	0,00	0,00	1.620.000,00
99	CV Baraya Utama	2017	485.544,00	0,00	0,00	0,00	0,00	485.544,00
100	CV Ahntech	>2011	1.350.000,00	0,00	0,00	0,00	0,00	1.350.000,00

No. Urut	Nama Perusahaan	Tahun Masa Pajak	Saldo Awal Piutang	Koreksi		Realisasi	Tambahan Piutang	Sisa Akhir Piutang
				Tambah	Kurang			
1	*2*	*3*	*4*	*5*	*6*	*7*	*8*	*9 (4+5-6-7+8)*
101	CV Resky Putra Utama	2017	181.638,00	0,00	0,00	0,00	0,00	181.638,00
102	CV Kurnia Tolis Sejati	2017	5.127.188,00	0,00	0,00	0,00	0,00	5.127.188,00
103	CV Marsal Jaya	2017	1.791.969,00	0,00	0,00	0,00	0,00	1.791.969,00
104	CV Multi Prima	2018	2,00	0,00	0,00	0,00	0,00	2,00
105	CV Cipta Banawa Lestari	2018	400,00	0,00	0,00	0,00	0,00	400,00
106	CV Ekky Bonanza	2018	16.638.600,00	0,00	0,00	0,00	0,00	16.638.600,00
107	CV Sinar Abadi	2018	3.250.000,00	0,00	0,00	0,00	0,00	3.250.000,00
108	CV Zul Jaya Mandiri	2018	6.420.575,00	0,00	0,00	0,00	0,00	6.420.575,00
109	Gina Mulia Perkasa	>2011	2.197.669,00	0,00	0,00	0,00	0,00	2.197.669,00
110	CV Baraya Utama	>2011	1.263.325,00	0,00	0,00	0,00	0,00	1.263.325,00
111	Balaesang Mandiri	>2011	619.113,00	0,00	0,00	0,00	0,00	619.113,00
112	CV Mutiara SULTENG	2019	11.264.168,75	0,00	0,00	0,00	0,00	11.264.168,75
113	CV Kusuma Sons	2019	14.824.142,75	0,00	0,00	0,00	0,00	14.824.142,75
114	CV Afdal Jaya Konstruksi	2019	236.312,50	0,00	0,00	0,00	0,00	236.312,50
115	CV Difa Mahajaya	>2011	2.202.556,25	0,00	0,00	0,00	0,00	2.202.556,25
116	PT Panca Jaya Membangun/Anugrah	>2011	0,75	0,00	0,00	0,00	0,00	0,75
117	CV Bina Perkasa	>2011	200,00	0,00	0,00	0,00	0,00	200,00
118	CV Malindo Turatea	>2011	2,00	0,00	0,00	0,00	0,00	2,00
119	CV Retro Perkasa	2020	1.640.706,25	0,00	0,00	0,00	0,00	1.640.706,25
120	CV Florace	2020	4.574.268,75	0,00	0,00	0,00	0,00	4.574.268,75
	CV Florace	2021	1.416.231,25	0,00	0,00	0,00	0,00	1.416.231,25
121	PT Teknik Konstruksindo Perkasa	2021	12.359.937,50	0,00	0,00	0,00	0,00	12.359.937,50
122	CV Cipta Karya Mandiri	2021	468.837,50	0,00	0,00	0,00	0,00	468.837,50
125	CV Momen Dinamika	2021	798.250,00	0,00	0,00	0,00	0,00	798.250,00
126	CV Abinaya Utama	2021	612.293,75	0,00	0,00	0,00	0,00	612.293,75
127	CV. Total Sulteng Jaya	2022	9.000,00	0,00	0,00	8.240,00	0,00	760,00
128	CV. Bintang Mujur	2022	20.000,00	0,00	0,00	0,00	0,00	20.000,00
129	PT. Bina Asta Tunggal	2024	0,00	0,00	0,00	0,00	96,00	96,00
JUMLAH			**725.536.117,50**	**0,00**	**0,00**	**8.240,00**	**96,00**	**725.527.973,50**

Lampiran: 17.a

Daftar Piutang Pajak Galian C Lokal Truck
Pajak Bahan Mineral Bukan Logam dan Batuan (Penggunaan Lokal Truck)
Per 31 Desember 2024

No. Urut	Nama Perusahaan	Tahun Masa Pajak	Saldo Awal Piutang	Koreksi		Realisasi	Tambahan Piutang	Sisa Akhir Piutang
				Tambah	Kurang			
1	*2*	*3*	*4*	*5*	*6*	*7*	*8*	*9 (4+5-6-7+8)*
1	PT. BOSOWA TAMBANG INDONESIA	2024	0,00	0,00	0,00	0,00	33.060.000,00	33.060.000,00
2	PT. PALU INDAH TEHNIK	2024	0,00	0,00	0,00	0,00	86.428.500,00	86.428.500,00
3	PT. KALTIM KHATULISTIWA	2024	0,00	0,00	0,00	0,00	1.312.000,00	1.312.000,00
4	CV. VICTORY	2024	0,00	0,00	0,00	0,00	35.252.000,00	35.252.000,00
5	PT. PERDANA MATRA BUMI	2024	0,00	0,00	0,00	0,00	64.000,00	64.000,00
6	PT. PALU BATU MADU	2024	0,00	0,00	0,00	0,00	7.912.000,00	7.912.000,00
7	PT. SINAR MUTIARA MEGALITHINDO	2024	0,00	0,00	0,00	0,00	9.600.000,00	9.600.000,00
8	PT. BATU ALAM SUMBER SEJAHTERA	2024	0,00	0,00	0,00	0,00	3.360.000,00	3.360.000,00
9	PT. HAMPARAN PERKASA	2024	0,00	0,00	0,00	0,00	2.280.000,00	2.280.000,00
JUMLAH			**0,00**	**0,00**	**0,00**	**0,00**	**179.268.500,00**	**179.268.500,00**

Lampiran: 17.b

Daftar Piutang
Pajak Mineral Bukan Logam dan Batuan (Penggunaan Antar Pulau)
Per 31 Desember 2024

No. Urut	Nama Perusahaan	Lokasi	Tahun Masa Pajak	Saldo Awal Piutang	Koreksi		Realisasi	Tambahan Piutang	Sisa Akhir Piutang
					Tambah	Kurang			
1	*2*	*3*	*4*	*5*	*6*	*7*	*8*	*9*	*10 (5+6-7-8+9)*
1	PT Labuan Putra Corp	Labuan	2019	938,25	0,00	0,00	0,00	0,00	938,25
	PT Labuan Putra Corp	Labuan	2020	435,50	0,00	0,00	0,00	0,00	435,50
	PT Labuan Putra Corp	Labuan	2022	2,00	0,00	0,00	0,00	0,00	2,00
	PT Labuan Putra Corp	Labuan	2023	0,25	0,00	0,00	0,00	0,00	0,25
	PT Labuan Putra Corp	Labuan	2024	0,00	0,00	0,00	0,00	1.635.473.480,00	1.635.473.480,00
2	CV Prima Lestari	Desa Tibo	2020	20.001,25	0,00	0,00	0,00	0,00	20.001,25
	CV Prima Lestari	Desa Tibo	2021	14.793.050,00	0,00	0,00	14.793.050,00	0,00	0,00
	CV Prima Lestari	Desa Tibo	2023	101.531.369,50	0,00	0,00	101.531.369,50	0,00	0,00
	CV Prima Lestari	Desa Tibo	2024	0,00	0,00	0,00	0,00	580.524.869,50	580.524.869,50
3	CV Sentral Labuan Tegar Mandiri	Labuan	2021	1.971,50	0,00	0,00	0,00	0,00	1.971,50
	CV Sentral Labuan Tegar Mandiri	Labuan	2022	4,00	0,00	0,00	0,00	0,00	4,00
	CV Sentral Labuan Tegar Mandiri	Labuan	2023	815.866.550,00	0,00	0,00	815.866.550,00	0,00	0,00
	CV Sentral Labuan Tegar Mandiri	Labuan	2024	0,00	0,00	0,00	0,00	406.032.526,00	406.032.526,00
4	CV Martadinata Indah	Alindau	2021	1,25	0,00	0,00	0,00	0,00	1,25
	CV Martadinata Indah	Alindau	2022	2,00	0,00	0,00	0,00	0,00	2,00
	CV Martadinata Indah	Alindau	2023	383.748.714,75	0,00	0,00	383.747.970,00	0,00	744,75
5	PT Palu Rigtom Condev Perkasa	LoliTasiburi	2016	101.730.938,00	0,00	0,00	0,00	0,00	101.730.938,00
	PT Palu Rigtom Condev Perkasa	LoliTasiburi	2017	24.770.250,00	0,00	0,00	0,00	0,00	24.770.250,00
6	CV Labuan Lelean Ratan	Labuan	2023	373.764.968,25	0,00	0,00	373.764.968,25	0,00	0,00
	CV Labuan Lelean Ratan	Labuan	2024	0,00	0,00	0,00	0,00	248.038.467,50	248.038.467,50
7	PT A Rasma mulia	Desa Bale	2021	1,00	0,00	0,00	0,00	0,00	1,00
	PT A Rasma mulia	Desa Bale	2022	187.249,75	0,00	0,00	0,00	0,00	187.249,75
	PT A Rasma mulia	Desa Bale	2023	114.893.476,25	0,00	0,00	114.580.193,00	0,00	313.283,25
	PT A Rasma mulia	Desa Bale	2024	0,00	0,00	0,00	0,00	266.432.790,00	266.432.790,00
8	PT Bakti Kencana Mandiri	Loli Oge	2012	5.854.597,00	0,00	0,00	0,00	0,00	5.854.597,00
9	PT Palu Indah Teknik	Loli Oge	2019	21.008.125,00	0,00	0,00	21.008.125,00	0,00	0,00
	PT Palu Indah Teknik	Loli Oge	2020	29.279.174,50	0,00	0,00	29.279.174,50	0,00	0,00
	PT Palu Indah Teknik	Loli Oge	2023	902.294.706,25	0,00	0,00	900.294.456,00	0,00	2.000.250,25
	PT Palu Indah Teknik	Loli Oge	2024	0,00	0,00	0,00	0,00	2.139.272.784,50	2.139.272.784,50
10	PT Juyomi Sinar Labuan	Labuan	2020	80.983.079,25	0,00	54.674.336,25	0,00	0,00	26.308.743,00
	PT Juyomi Sinar Labuan	Labuan	2021	202.538.021,00	0,00	0,00	0,00	0,00	202.538.021,00
	PT Juyomi Sinar Labuan	Labuan	2023	1.113.666.237,50	21.411.562,25	0,00	1.135.077.628,00	0,00	171,75
	PT Juyomi Sinar Labuan	Labuan	2024	0,00	0,00	0,00	0,00	1.378.619.260,25	1.378.619.260,25
11	PT Marales Jaya Sentosa	Loli Oge	2023	316.172.493,75	0,00	0,00	316.172.444,00	0,00	49,75
	PT Marales Jaya Sentosa	Loli Oge	2024	0,00	0,00	0,00	0,00	334.813.686,00	334.813.686,00
12	CV Putra Labuan	Labuan	2015	56.483.040,00	0,00	0,00	0,00	0,00	56.483.040,00
13	CV Mitra Kaili	Masaingi	2018	96.347.456,25	0,00	0,00	0,00	0,00	96.347.456,25

No. Urut	Nama Perusahaan	Lokasi	Tahun Masa Pajak	Saldo Awal Piutang	Koreksi		Realisasi	Tambahan Piutang	Sisa Akhir Piutang
					Tambah	Kurang			
1	2	3	4	5	6	7	8	9	10 (5+6-7-8+9)
14	CV Indopal	Dampal	2012	19.799.480,00	0,00	0,00	0,00	0,00	19.799.480,00
15	CV Prima Bumi Pratama Mandiri	Loli Dondo	2015	43.376.260,00	0,00	0,00	0,00	0,00	43.376.260,00
	CV Prima Bumi Pratama Mandiri	Loli Dondo	2016	25.861.050,00	0,00	0,00	0,00	0,00	25.861.050,00
16	PT Batu Alam Permata	Loli Oge	2014	35.699.420,00	0,00	0,00	0,00	0,00	35.699.420,00
17	PT Balikpapan ready mix	Loli saluran	2019	153.100.250,50	0,00	0,00	0,00	0,00	153.100.250,50
	PT Balikpapan ready mix	Loli saluran	2022	168.350,00	0,00	0,00	0,00	0,00	168.350,00
18	PT Sinar Mutiara Megalithindo	Loli Oge	2017	632.400,00	0,00	0,00	0,00	0,00	632.400,00
	PT Sinar Mutiara Megalithindo	Loli Oge	2018	38.658.985,25	0,00	0,00	0,00	0,00	38.658.985,25
	PT Sinar Mutiara Megalithindo	Loli Oge	2019	27.700,50	0,00	0,00	0,00	0,00	27.700,50
	PT Sinar Mutiara Megalithindo	Loli Oge	2020	797.293,73	0,00	0,00	0,00	0,00	797.293,73
	PT Sinar Mutiara Megalithindo	Loli Oge	2021	1.550,50	0,00	0,00	0,00	0,00	1.550,50
	PT Sinar Mutiara Megalithindo	Loli Oge	2022	1.800,00	0,00	0,00	0,00	0,00	1.800,00
	PT Sinar Mutiara Megalithindo	Loli Oge	2023	65.598.150,00	0,00	0,00	65.598.100,00	0,00	50,00
	PT Sinar Mutiara Megalithindo	Loli Oge	2024	0,00	0,00	0,00	0,00	489.437.019,00	489.437.019,00
19	PT Bosowa Tambang Indonesia	Loli Saluan	2022	99,75	0,00	0,00	0,00	0,00	99,75
	PT Bosowa Tambang Indonesia	Loli Saluan	2023	959.863.731,25	0,00	0,00	959.863.731,00	0,00	0,25
	PT Bosowa Tambang Indonesia	Loli Saluan	2024	0,00	0,00	0,00	0,00	1.940.302.520,00	1.940.302.520,00
20	CV Multisari Bumitama	Loli Oge	2019	356.562,50	0,00	0,00	0,00	0,00	356.562,50
	CV Multisari Bumitama	Loli Oge	2022	300,00	0,00	0,00	0,00	0,00	300,00
	CV Multisari Bumitama	Loli Oge	2023	101.612.850,00	0,00	0,00	101.612.850,00	0,00	0,00
	CV Multisari Bumitama	Loli Oge	2024	0,00	0,00	0,00	0,00	299.615.280,00	299.615.280,00
21	PT Bakal Maju	Loli Dondo	2023	61.348.425,00	125,00	0,00	61.348.550,00	0,00	0,00
	PT Bakal Maju	Loli Dondo	2024	0,00	0,00	0,00	0,00	155.380.560,00	155.380.560,00
22	PT Wadi AL-Aini Membangun	Bou	2021	0,75	0,00	0,00	0,00	0,00	0,75
	PT Wadi AL-Aini Membangun	Bou	2023	113.637.481,25	0,00	0,00	113.637.481,25	0,00	0,00
	PT Wadi AL-Aini Membangun	Bou	2024	0,00	0,00	0,00	0,00	262.166.229,25	262.166.229,25
23	PT.Berkah Sindue Kencana	Tibo	2019	28.063.218,75	0,00	0,00	0,00	0,00	28.063.218,75
24	PT Berkah Batu Banawa	Loli Dondo	2020	78.791.250,00	0,00	0,00	0,00	0,00	78.791.250,00
	PT Berkah Batu Banawa	Loli Dondo	2023	298.178.975,25	0,00	0,00	298.158.175,00	0,00	20.800,25
	PT Berkah Batu Banawa	Loli Dondo	2024	0,00	0,00	0,00	0,00	366.925.200,00	366.925.200,00
25	CV Remethana	Labuan	2021	11.888.600,50	0,00	0,00	11.887.707,00	0,00	893,50
	CV Remethana	Labuan	2023	211.926.583,25	0,00	0,00	211.915.475,25	0,00	11.108,00
	CV Remethana	Labuan	2024	0,00	0,00	0,00	0,00	1.025.948.900,00	1.025.948.900,00
26	PT Palu Batu Madu	Loli Oge	2021	401,00	0,00	0,00	0,00	0,00	401,00
	PT Palu Batu Madu	Loli Oge	2022	0,75	0,00	0,00	0,00	0,00	0,75
	PT Palu Batu Madu	Loli Oge	2023	145.555.246,50	0,00	0,00	145.555.246,50	0,00	0,00
	PT Palu Batu Madu	Loli Oge	2024	0,00	0,00	0,00	0,00	227.260.799,50	227.260.799,50
27	PT Hamparan Perkasa	Loli Oge	2015	312.160,00	0,00	0,00	0,00	0,00	312.160,00
	PT Hamparan Perkasa	Loli Oge	2021	10.000,00	0,00	0,00	0,00	0,00	10.000,00
	PT Hamparan Perkasa	Loli Oge	2023	26.363.625,00	0,00	0,00	26.363.625,00	0,00	0,00
	PT Hamparan Perkasa	Loli Oge	2024	0,00	0,00	0,00	0,00	46.931.960,00	46.931.960,00

No. Urut	Nama Perusahaan	Lokasi	Tahun Masa Pajak	Saldo Awal Piutang	Koreksi		Realisasi	Tambahan Piutang	Sisa Akhir Piutang
					Tambah	Kurang			
1	2	3	4	5	6	7	8	9	10 (5+6-7-8+9)
28	PT Kaltim Khatulistiwa	Kabonga Besar	2023	218.869.100,00	0,00	0,00	218.869.100,00	0,00	0,00
	PT Kaltim Khatulistiwa	Kabonga Besar	2024	0,00	0,00	0,00	0,00	263.593.030,00	263.593.030,00
29	CV.Murind Persada	Loli Dondo	2023	69.007.125,00	0,00	0,00	69.007.125,00	0,00	0,00
	CV.Murind Persada	Loli Dondo	2024	0,00	0,00	0,00	0,00	172.620.640,00	172.620.640,00
30	CV.Palu Sumber Mineral Tama	Toaya	2017	0,75	0,00	0,00	0,00	0,00	0,75
	CV.Palu Sumber Mineral Tama	Toaya	2021	48,00	0,00	0,00	0,00	0,00	48,00
	CV.Palu Sumber Mineral Tama	Toaya	2023	133.087.381,25	0,00	0,00	133.067.233,00	0,00	20.148,25
	CV.Palu Sumber Mineral Tama	Toaya	2024	0,00	0,00	0,00	0,00	932.882.890,00	932.882.890,00
31	PT Batu Alam Sumber Sejahtera	Loli Dondo	2018	600,00	0,00	0,00	0,50	0,00	599,50
	PT Batu Alam Sumber Sejahtera	Loli Dondo	2019	113.393.675,50	0,00	0,00	0,00	0,00	113.393.675,50
	PT Batu Alam Sumber Sejahtera	Loli Dondo	2020	93.987.124,00	0,00	0,00	0,00	0,00	93.987.124,00
	PT Batu Alam Sumber Sejahtera	Loli Dondo	2021	433.862.575,00	0,00	0,00	0,00	0,00	433.862.575,00
	PT Batu Alam Sumber Sejahtera	Loli Dondo	2022	51.054.043,50	0,00	0,00	0,00	0,00	51.054.043,50
	PT Batu Alam Sumber Sejahtera	Loli Dondo	2023	1.026.500.687,50	0,00	0,00	1.026.500.687,50	0,00	0,00
	PT Batu Alam Sumber Sejahtera	Loli Dondo	2024	0,00	0,00	0,00	0,00	2.241.525.010,00	2.241.525.010,00
32	CV Anugerah Perdana	Balukang	2017	133.453.768,75	0,00	0,00	51.163.200,00	0,00	82.290.568,75
	CV Anugerah Perdana	Balukang	2018	121.975.487,50	0,00	0,00	27.777.000,00	0,00	94.198.487,50
	CV Anugerah Perdana	Balukang	2023	49.036.268,00	0,00	0,00	49.036.000,00	0,00	268,00
	CV Anugerah Perdana	Balukang	2024	0,00	0,00	0,00	0,00	115.041.170,00	115.041.170,00
33	CV Rahmah Khatulistiwa	Bou	2023	39.284.452,75	0,00	0,00	39.284.452,75	0,00	0,00
	CV Rahmah Khatulistiwa	Bou	2024	0,00	0,00	0,00	0,00	312.760.379,75	312.760.379,75
34	CV Raudah Indah	Balukang	2016	28.180.800,00	0,00	0,00	0,00	0,00	28.180.800,00
	CV Raudah Indah	Balukang	2017	19.160.075,00	0,00	0,00	0,00	0,00	19.160.075,00
35	PT BUMDES/Panimba Perkasa	Labuan	2019	114.913.630,75	0,00	0,00	0,00	0,00	114.913.630,75
	PT BUMDES/Panimba Perkasa	Labuan	2023	293.754.137,50	0,00	0,00	293.754.137,50	0,00	0,00
	PT BUMDES/Panimba Perkasa	Labuan	2024	0,00	0,00	0,00	0,00	636.314.207,50	636.314.207,50
36	PT Surya Labuan Sari	Labuan	2017	135.519.506,25	0,00	0,00	0,00	0,00	135.519.506,25
37	PT. Adi Rahmat Mandiri	Labuan	2020	639.892,51	0,00	0,00	0,00	0,00	639.892,51
	PT. Adi Rahmat Mandiri	Labuan	2021	2,00	0,00	0,00	0,00	0,00	2,00
	PT. Adi Rahmat Mandiri	Labuan	2022	2.000.002,25	0,00	0,00	0,00	0,00	2.000.002,25
	PT. Adi Rahmat Mandiri	Labuan	2023	259.047.556,25	0,00	0,00	256.908.770,00	0,00	2.138.786,25
	PT. Adi Rahmat Mandiri	Labuan	2024	0,00	0,00	0,00	0,00	339.636.719,75	339.636.719,75
38	PT. Perdana Matra Bumi	Loli Oge	2021	0,25	0,00	0,00	0,00	0,00	0,25
	PT. Perdana Matra Bumi	Loli Oge	2022	15.000,50	0,00	0,00	0,00	0,00	15.000,50
	PT. Perdana Matra Bumi	Loli Oge	2023	356.510.354,25	0,00	0,00	356.501.581,00	0,00	8.773,25
	PT. Perdana Matra Bumi	Loli Oge	2024	0,00	0,00	0,00	0,00	163.810.040,00	163.810.040,00
39	PT. Bukit Intan Lestari	Loli Oge	2020	94.866.250,00	0,00	0,00	0,00	0,00	94.866.250,00
40	PT. ABDARA BRM TAMBANG		2023	393.767.268,75	0,00	0,00	393.767.268,75	0,00	0,00
	PT. ABDARA BRM TAMBANG		2024	0,00	0,00	0,00	0,00	471.423.119,75	471.423.119,75
41	PT. ADAS SEJAHTERA		2023	40.811.173,50	0,00	0,00	40.811.173,50	0,00	0,00
	PT. ADAS SEJAHTERA		2024	0,00	0,00	0,00	0,00	238,50	238,50

No. Urut	Nama Perusahaan	Lokasi	Tahun Masa Pajak	Saldo Awal Piutang	Koreksi		Realisasi	Tambahan Piutang	Sisa Akhir Piutang
					Tambah	Kurang			
1	*2*	*3*	*4*	*5*	*6*	*7*	*8*	*9*	*10 (5+6-7-8+9)*
42	PT. AHLIYUNANDA JAYA MINERAL		2023	152.444.375,00	0,00	0,00	29.270.775,00	0,00	123.173.600,00
	PT. AHLIYUNANDA JAYA MINERAL		2024	0,00	0,00	0,00	0,00	58.977.600,00	58.977.600,00
43	PT. MAXIMA TIGA BERKAT		2023	207.248.550,00	0,00	0,00	207.248.550,00	0,00	0,00
44	PT. MEGAH BATU ABADI		2023	36.000.300,00	0,00	0,00	36.000.300,00	0,00	0,00
45	PT. TIGA PUTRA MARABAYANG		2023	83.314.450,00	0,00	0,00	0,00	0,00	83.314.450,00
	PT. TIGA PUTRA MARABAYANG		2024	0,00	0,00	0,00	0,00	50.361.800,00	50.361.800,00
46	PT. ARGASARI PRATAMA		2024	0,00	0,00	0,00	0,00	131.760.960,00	131.760.960,00
47	PT. BATU JAYA BERSAMA SEJAHTERA		2024	0,00	0,00	0,00	0,00	378.503.280,00	378.503.280,00
48	CV. INDOLOGO SEJAHTERA		2024	0,00	0,00	0,00	0,00	20.410.960,00	20.410.960,00
49	PT. PUTRA LABUAN SULAWESI		2024	0,00	0,00	0,00	0,00	86.571.600,00	86.571.600,00
JUMLAH				11.879.274.718,24	21.411.687,25	54.674.336,25	9.431.024.223,75	18.179.369.976,75	20.594.357.822,24

Lampiran: 17.c

Daftar Piutang Pajak Hotel
Per 31 Desember 2024

No. Urut	Uraian	Nama Usaha	Tahun Masa Pajak	Saldo Awal Piutang	Koreksi		Realisasi	Tambahan Piutang	Saldo Akhir Piutang
					Tambah	Kurang			
1	*2*	*3*	*4*	*5*	*6*	*7*	*8*	*9*	*10 (5+6-7-8+9)*
1	Nirwan	Harmony Cottage	2022	60.000,00	0,00	0,00	0,00	0,00	60.000,00
2	Lismayanti	Penginapan Sukma	2022	50.000,00	0,00	0,00	0,00	0,00	50.000,00
3	Hj. Umi Kalsum	Penginapan Bintauna	2022	60.000,00	0,00	0,00	0,00	0,00	60.000,00
4	Syamsiah	Cahaya Ogoamas	2021	130.000,00	0,00	0,00	0,00	0,00	130.000,00
5	Hj. Deviana	Penginapan Makmur	2021	180.000,00	0,00	0,00	0,00	0,00	180.000,00
	Hj. Deviana	Penginapan Makmur	2022	160.000,00	0,00	0,00	0,00	0,00	160.000,00
6	Nur Aini	Matirotasi Cottage	2021	150.000,00	0,00	0,00	0,00	0,00	150.000,00
7	Iriyanti Arnold	Wisma Sejahtera	2021	440.000,00	0,00	0,00	0,00	0,00	440.000,00
	Iriyanti Arnold	Wisma Sejahtera	2022	400.000,00	0,00	0,00	0,00	0,00	400.000,00
8	Tresia Aulia	Tresia Cottage	2021	180.000,00	0,00	0,00	0,00	0,00	180.000,00
	Tresia Aulia	Tresia Cottage	2023	50.000,00	0,00	0,00	0,00	0,00	50.000,00
9	Muhammad Umar	Affandi Cottage	2021	150.000,00	0,00	0,00	0,00	0,00	150.000,00
10	Rikmawati	Karapea Cottage	2021	75.000,00	0,00	0,00	0,00	0,00	75.000,00
11	Hadras Karumpa	Hadras Cottage	2021	125.000,00	0,00	0,00	0,00	0,00	125.000,00
	Hadras Karumpa	Hadras Cottage	2022	50.000,00	0,00	0,00	0,00	0,00	50.000,00
12	Hj. Asma	Penginapan Lista	2021	65.000,00	0,00	0,00	0,00	0,00	65.000,00
13	Kasmia	Penginapan Lentora	2021	380.000,00	0,00	0,00	0,00	0,00	380.000,00
14	Hj. Sri Hara	Penginapan Tipalayo	2022	315.000,00	0,00	0,00	0,00	0,00	315.000,00
15	Erick Yan Adinata	Home Stay Laristhe	2023	150.000,00	0,00	0,00	0,00	0,00	150.000,00
16	Hj. Ahmad	Penginapan Lista	2022	100.000,00	0,00	0,00	0,00	0,00	100.000,00
17	Mastiar	Penginapan Hikma	2022	60.000,00	0,00	0,00	0,00	0,00	60.000,00
18	Lagenda	Penginapan Sederhana	2022	100.000,00	0,00	0,00	0,00	0,00	100.000,00
19	Iatahang Iaombeng	Penginapan Moo Moy	2023	110.000,00	0,00	0,00	0,00	0,00	110.000,00
JUMLAH				3.540.000,00	0,00	0,00	0,00	0,00	3.540.000,00

Lampiran: 17.d

Daftar Piutang Pajak Restoran
Per 31 Desember 2024

No. Urut	Uraian	Nama Usaha	Tahun Masa Pajak	Saldo Awal Piutang	Koreksi		Realisasi	Tambahan Piutang 2024	Saldo akhir Piutang
					Tambah	Kurang			
1	*2*	*3*	*4*	*5*	*6*	*7*	*8*	*9*	*10 (5+6-7-8+9)*
1	Bahtera Ladudin	RM. Imel	2017	428.800,00	0,00	0,00	0,00	0,00	428.800,00
2	Hi. Syahruddin	RM. Terminal Indah	2017	491.700,00	0,00	0,00	0,00	0,00	491.700,00
	Hi. Syahruddin	RM. Terminal Indah	2021	510.000,00	0,00	0,00	0,00	0,00	510.000,00
	Hi. Syahruddin	RM. Terminal Indah	2023	357.500,00	0,00	0,00	0,00	0,00	357.500,00
3	Sulfiah	RM. Solmed	2021	157.500,00	0,00	0,00	0,00	0,00	157.500,00
4	Syaiful Bahri	WM. Mba Wati	2021	200.000,00	0,00	0,00	0,00	0,00	200.000,00
5	Haspa	RM. Padaidi	2021	105.000,00	0,00	0,00	0,00	0,00	105.000,00
6	Maspiah	RM. Adit	2021	310.000,00	0,00	0,00	0,00	0,00	310.000,00
	Maspiah	RM. Adit	2023	54.000,00	0,00	0,00	54.000,00	0,00	0,00
7	Salim Hamid	RM. Jatim	2021	171.600,00	0,00	0,00	0,00	0,00	171.600,00
	Salim Hamid	RM. Jatim	2022	50.000,00	0,00	0,00	0,00	0,00	50.000,00
8	Nesi	RM. Mas Tono	2021	184.000,00	0,00	0,00	0,00	0,00	184.000,00
9	Ariyani	RM. Lestari	2021	90.000,00	0,00	0,00	0,00	0,00	90.000,00
10	Munzir. SH	Café Net	2021	176.000,00	0,00	0,00	0,00	0,00	176.000,00
	Munzir. SH	Café Net	2023	125.000,00	0,00	0,00	125.000,00	0,00	0,00
11	Hj. Isah	RM. Padaidi	2021	150.000,00	0,00	0,00	0,00	0,00	150.000,00
	Hj. Isah	RM. Padaidi	2022	105.000,00	0,00	0,00	105.000,00	0,00	0,00
12	Nike	RM. Andika	2021	157.500,00	0,00	0,00	0,00	0,00	157.500,00
	Nike	RM. Andika	2022	160.000,00	0,00	0,00	0,00	0,00	160.000,00
13	Normi	RM. Mutiara	2021	217.500,00	0,00	0,00	0,00	0,00	217.500,00
14	Azizah Budiawan	Café Teras	2021	153.000,00	0,00	0,00	0,00	0,00	153.000,00
15	Hi. Rosnawati	RM. Itfar	2021	100.000,00	0,00	0,00	0,00	0,00	100.000,00
	Hi. Rosnawati	RM. Itfar	2022	50.000,00	0,00	0,00	50.000,00	0,00	0,00
16	Ruslan Daeng Gassing	Coto Maros Donggala	2021	195.000,00	0,00	0,00	0,00	0,00	195.000,00
17	Andriany	Depot Ani	2021	300.000,00	0,00	0,00	0,00	0,00	300.000,00
18	Siti Hajar	RM. Afika	2021	100.000,00	0,00	0,00	0,00	0,00	100.000,00
	Siti Hajar	RM. Afika	2022	100.000,00	0,00	0,00	0,00	0,00	100.000,00
19	Moh. Alwi	WM. Ibu Ega	2021	150.000,00	0,00	0,00	0,00	0,00	150.000,00
	Moh. Alwi	WM. Ibu Ega	2022	200.000,00	0,00	0,00	0,00	0,00	200.000,00
20	Syaiful Zikri	WM. Sabana	2021	201.100,00	0,00	0,00	0,00	0,00	201.100,00
21	Kasmia	RM. Lentora	2021	167.500,00	0,00	0,00	0,00	0,00	167.500,00
22	Warningsih	WM. Mba Neng	2021	194.000,00	0,00	0,00	0,00	0,00	194.000,00
	Warningsih	WM. Mba Neng	2022	54.000,00	0,00	0,00	0,00	0,00	54.000,00
23	Almunawaroh	RM. Lamongan	2021	150.000,00	0,00	0,00	0,00	0,00	150.000,00
24	Rizky Frida Putri	Café Saliha Food	2021	180.200,00	0,00	0,00	0,00	0,00	180.200,00
25	Sujono	WM. Warles Banyuwangi	2022	300.000,00	0,00	0,00	0,00	0,00	300.000,00
26	Sulasih	WM. Depot Makmur	2022	200.000,00	0,00	0,00	0,00	0,00	200.000,00
27	Muliati	WM. Metta	2022	110.000,00	0,00	0,00	0,00	0,00	110.000,00
28	Rahma	RM. Pangkep	2022	45.000,00	0,00	0,00	45.000,00	0,00	0,00
29	Hi. Taher	RM. Alif	2022	50.000,00	0,00	0,00	50.000,00	0,00	0,00
30	Jumarni	RM. Zaskiya	2022	60.000,00	0,00	0,00	0,00	0,00	60.000,00

No. Urut	Uraian	Nama Usaha	Tahun Masa Pajak	Saldo Awal Piutang	Koreksi		Realisasi	Tambahan Piutang 2024	Saldo akhir Piutang
					Tambah	Kurang			
1	*2*	*3*	*4*	*5*	*6*	*7*	*8*	*9*	*10 (5+6-7-8+9)*
31	Fistanista	RM. Sari Laut Mak Ruben	2022	100.000,00	0,00	0,00	0,00	0,00	100.000,00
32	Arfandi	Café Nadia	2022	635.000,00	0,00	0,00	0,00	0,00	635.000,00
33	Rugaiya	RM. Pantai Khayalan	2022	215.000,00	0,00	0,00	0,00	0,00	215.000,00
34	Normawati	RM. Pang Nurvaega	2022	115.000,00	0,00	0,00	0,00	0,00	115.000,00
35	Suryadi Setiawan	RM. Dwi Suryo	2022	215.000,00	0,00	0,00	0,00	0,00	215.000,00
36	Astuti	WM. Jombang 88	2022	100.000,00	0,00	0,00	0,00	0,00	100.000,00
37	null	RM. Sabar Menanti	2022	160.000,00	0,00	0,00	0,00	0,00	160.000,00
38	Mulianto	RM. Sidomulyo	2023	145.000,00	0,00	0,00	145.000,00	0,00	0,00
JUMLAH				**8.945.900,00**	**0,00**	**0,00**	**574.000,00**	**0,00**	**8.371.900,00**

Lampiran: 17.e

Daftar Piutang Pajak Bumi Dan Bangunan
Sektor Perdesaan Dan Perkotaan (PBB-P2)
Per 31 Desember 2024

Tahun Penetapan Pajak	Saldo Awal Piutang		Saldo Awal Piutang Koreksi Tambah		Penetapan		Verifikasi Berdasarkan Bukti STTS (Koreksi Tambah)		Realisasi		Saldo Akhir Piutang	
	SPPT	Pokok	SPPT	Pokok	SPPT	Pokok	SPPT	Pokok	SPPT	Pokok	SPPT	Pokok
2016	40.475	702.383.630,13	0	0,00	0	0,00	0	0,00	0	0,00	40.475	702.383.630,13
2017	47.400	812.986.245,69	0	0,00	0	0,00	0	0,00	0	268.224,00	47.400	812.718.021,69
2018	59.347	1.061.735.316,46	0	0,00	0	0,00	0	0,00	0	590.302,00	59.347	1.061.145.014,46
2019	54.725	968.324.959,18	0	0,00	0	0,00	0	0,00	0	886.983,00	54.725	967.437.976,18
2020	56.910	975.316.817,29	0	0,00	0	0,00	0	0,00	0	2.046.513,00	56.910	973.270.304,29
2021	64.238	1.584.168.488,00	0	0,00	0	0,00	0	0,00	0	2.394.548,00	64.238	1.581.773.940,00
2022	71.873	1.779.186.847,00	0	0,00	0	0,00	0	0,00	0	2.641.083,00	71.873	1.776.545.764,00
2023	0	2.073.379.533,24	0	0,00	0	0,00	0	0,00	0	17.795.651,00	0	2.055.583.882,24
2024	0	0,00	0	0,00	0	3.089.830.622,00	0	0,00	0	1.168.452.085,00	0	1.921.378.537,00
Jumlah	**394.968**	**9.957.481.836,99**	**0**	**0,00**	**0**	**3.089.830.622,00**	**0**	**0,00**	**0**	**1.195.075.389,00**	**394.968**	**11.852.237.069,99**

Lampiran: 17.f

Daftar Piutang Pajak Reklame
Per 31 Desember 2024

No. Urut	Nama Usaha	Tahun Masa Pajak	Saldo Awal Piutang	Koreksi		Realisasi	Tambahan Piutang	Saldo Akhir Piutang
				Tambah	Kurang			
1	*2*	*3*	*4*	*5*	*6*	*7*	*8*	*9 (4+5-6-7+8)*
1	PT. CONCH NORTH SULAWESI CEMENT	2022	921.727,00	0,00	0,00	0,00	0,00	921.727,00
	PT. CONCH NORTH SULAWESI CEMENT	2023	921.727,00	0,00	0,00	0,00	0,00	921.727,00
JUMLAH			**1.843.454,00**	**0,00**	**0,00**	**0,00**	**0,00**	**1.843.454,00**

Lampiran: 17.g

Daftar Piutang Pajak Penerangan Jalan
Per 31 Desember 2024

No. Urut	Uraian	Masa Pajak	Saldo Awal Piutang	Koreksi		Realisasi	Tambahan Piutang	Saldo Akhir Piutang
				Tambah	Kurang			
1	*2*	*3*	*4*	*5*	*6*	*7*	*8*	*9 (4+5-6-7+8)*
1	Penerangan Jalan (Palu)	2023	645.138.463,00	0,00	0,00	645.138.463,00	0,00	0,00
2	Penerangan Jalan (Tolitoli)	2020	3,00	0,00	0,00	0,00	0,00	3,00
	Penerangan Jalan (Tolitoli)	2023	19.653.187,00	0,00	0,00	19.653.187,00	0,00	0,00
JUMLAH			**664.791.653,00**	**0,00**	**0,00**	**664.791.650,00**	**0,00**	**3,00**

Lampiran: 18

Daftar Piutang Retribusi
Pengendalian Menara Telekomunikasi
Per 31 Desember 2024

No.	Uraian	Tanggal	Saldo Piutang	Koreksi		Realisasi	Tambahan Piutang	Saldo akhir piutang
				Tambah	Kurang			
1	*2*	*3*	*4*	*5*	*6*	*7*	*8*	*9 (4+5-6-7+8)*
1	Telekomunikasi Seluler (TELKOMSEL)	10/11/2022	16.728.180,00	0,00	0,00	0,00	0,00	16.728.180,00
	Telekomunikasi Seluler (TELKOMSEL)	10/11/2023	15.162.936,00	0,00	0,00	0,00	0,00	15.162.936,00
2	Centratama Menara Indonesia (CMI)	2022	7.091.116,00	0,00	0,00	0,00	0,00	7.091.116,00
	Centratama Menara Indonesia (CMI)	2023	5.408.313,00	0,00	0,00	0,00	0,00	5.408.313,00
3	Tower Bersama Group (TBG)	2022	23.853.310,00	0,00	0,00	0,00	0,00	23.853.310,00
4	Era Bangun Towerindo (EBT)	2022	525.496,00	0,00	0,00	0,00	0,00	525.496,00
	Era Bangun Towerindo (EBT)	2023	525.496,00	0,00	0,00	0,00	0,00	525.496,00
5	XL Axiata (XL)	2022	4.999.699,00	0,00	0,00	0,00	0,00	4.999.699,00
	XL Axiata (XL)	2023	4.999.699,00	0,00	0,00	0,00	0,00	4.999.699,00
6	API	2022	1.533.233,00	0,00	0,00	0,00	0,00	1.533.233,00
	API	2023	1.533.233,00	0,00	0,00	0,00	0,00	1.533.233,00
7	Edotco	2023	500.188,00	0,00	0,00	0,00	0,00	500.188,00
Jumlah			**82.860.899,00**	**0,00**	**0,00**	**0,00**	**0,00**	**82.860.899,00**

Lampiran: 18.a

Daftar Laporan Piutang Retribusi Pasar Grosir
Per 31 Desember 2024

No. Urut	Nama Penyewa	Nama Toko	Masa Pajak	Saldo Awal Piutang	Koreksi		Realisasi	Tambahan Piutang	Saldo Akhir Piutang
					Tambah	Kurang			
1	*2*	*3*	*4*	*5*	*6*	*7*	*8*	*9*	*10 (5+6-7-8+9)*
di Jl. Gajah Mada, Palu									
1	BEN AHMED ZUHRI	Toko Istana Hijab	2018	50.000.000,00	0,00	0,00	0,00	0,00	50.000.000,00
2	WANDI PURWANTO	Toko Wisha Fashion	2018	50.000.000,00	0,00	0,00	0,00	0,00	50.000.000,00
3	HENDRIK	Toko Wisha Fashion	2022	55.000.000,00	0,00	0,00	0,00	0,00	55.000.000,00
4	Hj. Selma	Hb hbfive store	2023	55.000.000,00	0,00	0,00	55.000.000,00	0,00	0,00
	Hj. Selma	Hb hbfive store	2024	0,00	0,00	0,00	0,00	55.000.000,00	55.000.000,00
5	Syaiful Islam	Toko Istana Tas	2023	35.000.000,00	0,00	0,00	35.000.000,00	0,00	0,00
6	Rulli Setiawan	Toko Indri Grosir	2023	35.000.000,00	0,00	0,00	35.000.000,00	0,00	0,00
	Rulli Setiawan	Toko Indri Grosir	2024	0,00	0,00	0,00	0,00	35.000.000,00	35.000.000,00
Jumlah Sub				**280.000.000,00**	**0,00**	**0,00**	**125.000.000,00**	**90.000.000,00**	**245.000.000,00**
di Jl. Hasanuddin ii, Palu									
1	HATARTO FISCHER, SH	Sister Shop Aholic	2023	12.500.000,00	0,00	0,00	0,00	0,00	12.500.000,00
2	Iwan Chandra	Apotik Madago	2023	40.000.000,00	0,00	0,00	40.000.000,00	0,00	0,00
	Iwan Chandra	Apotik Madago	2024	0,00	0,00	0,00	0,00	40.000.000,00	40.000.000,00
3	JAFRI YOURI	Kedai Bakso Tumpeng	2023	40.000.000,00	0,00	0,00	40.000.000,00	0,00	0,00
	JAFRI YOURI	Kedai Bakso Tumpeng	2024	0,00	0,00	0,00	0,00	40.000.000,00	40.000.000,00
Jumlah Sub				**92.500.000,00**	**0,00**	**0,00**	**80.000.000,00**	**80.000.000,00**	**92.500.000,00**
Jumlah Toko Jl. Hasanuddin dan Gajah Mada				**372.500.000,00**	**0,00**	**0,00**	**205.000.000,00**	**170.000.000,00**	**337.500.000,00**

Lampiran: 18.b

Daftar Piutang Retribusi Daerah
Izin Mendirikan Bangunan (IMB)
Per 31 Desember 2024

No. Urut	Nama Perusahaan	Alamat	Tahun Masa Pajak	Saldo Awal Piutang	Koreksi		Realisasi	Tambahan Piutang 2023	Saldo akhir Piutang
					Tambah	Kurang			
1	*2*	*3*	*4*	*5*	*6*	*7*	*8*	*9*	*10 (5+6-7-8+9)*
1	Pt. Esaputlii Prakarsa Utama	Jl. H. Patila, Kel/Desa Wombo Mpanau, Kec. Tanantovea, Kab. Donggala, Prov Sulawesi Tengah	02/11/2023	1.391.904,00	0,00	0,00	0,00	0,00	1.391.904,00
2	Pt. Esaputlii Prakarsa Utama	Jl. H. Patila, Kel/Desa Wombo Mpanau, Kec. Tanantovea, Kab. Donggala, Prov Sulawesi Tengah	02/11/2023	10.792.845,00	0,00	0,00	0,00	0,00	10.792.845,00
3	Pt. Esaputlii Prakarsa Utama	Jl. H. Patila, Kel/Desa Wombo Mpanau, Kec. Tanantovea, Kab. Donggala, Prov Sulawesi Tengah	02/11/2023	29.136.240,00	0,00	0,00	0,00	0,00	29.136.240,00
4	Pt. Esaputlii Prakarsa Utama	Jl. H. Patila, Kel/Desa Wombo Mpanau, Kec. Tanantovea, Kab. Donggala, Prov Sulawesi Tengah	02/11/2023	28.516.320,00	0,00	0,00	0,00	0,00	28.516.320,00
5	Pt. Esaputlii Prakarsa Utama	Jl. H. Patila, Kel/Desa Wombo Mpanau, Kec. Tanantovea, Kab. Donggala, Prov Sulawesi Tengah	02/11/2023	5.032.125,00	0,00	0,00	0,00	0,00	5.032.125,00
6	Pt. Esaputlii Prakarsa Utama	Jl. H. Patila, Kel/Desa Wombo Mpanau, Kec. Tanantovea, Kab. Donggala, Prov Sulawesi Tengah	02/11/2023	14.593.500,00	0,00	0,00	0,00	0,00	14.593.500,00
7	Pt. Esaputlii Prakarsa Utama	Jl. H. Patila, Kel/Desa Wombo Mpanau, Kec. Tanantovea, Kab. Donggala, Prov Sulawesi Tengah	02/11/2023	257.760,00	0,00	0,00	0,00	0,00	257.760,00
8	Pt. Esaputlii Prakarsa Utama	Jl. H. Patila, Kel/Desa Wombo Mpanau, Kec. Tanantovea, Kab. Donggala, Prov Sulawesi Tengah	02/11/2023	1.353.240,00	0,00	0,00	0,00	0,00	1.353.240,00
9	Pt. Esaputlii Prakarsa Utama	Jl. H. Patila, Kel/Desa Wombo Mpanau, Kec. Tanantovea, Kab. Donggala, Prov Sulawesi Tengah	02/11/2023	128.880,00	0,00	0,00	0,00	0,00	128.880,00
10	Pt. Esaputlii Prakarsa Utama	Jl. H. Patila, Kel/Desa Wombo Mpanau, Kec. Tanantovea, Kab. Donggala, Prov Sulawesi Tengah	02/11/2023	1.773.576,00	0,00	0,00	0,00	0,00	1.773.576,00
11	Pt. Esaputlii Prakarsa Utama	Jl. H. Patila, Kel/Desa Wombo Mpanau, Kec. Tanantovea, Kab. Donggala, Prov Sulawesi Tengah	02/11/2023	13.454.910,00	0,00	0,00	0,00	0,00	13.454.910,00
12	Pt. Esaputlii Prakarsa Utama	Jl. H. Patila, Kel/Desa Wombo Mpanau, Kec. Tanantovea, Kab. Donggala, Prov Sulawesi Tengah	02/11/2023	8.363.250,00	0,00	0,00	0,00	0,00	8.363.250,00
13	Pt. Esaputlii Prakarsa Utama	Jl. H. Patila, Kel/Desa Wombo Mpanau, Kec. Tanantovea, Kab. Donggala, Prov Sulawesi Tengah	02/11/2023	204.573.600,00	0,00	0,00	0,00	0,00	204.573.600,00
14	Pt. Esaputlii Prakarsa Utama	Jl. H. Patila, Kel/Desa Wombo Mpanau, Kec. Tanantovea, Kab. Donggala, Prov Sulawesi Tengah	02/11/2023	29.136.240,00	0,00	0,00	0,00	0,00	29.136.240,00
15	Pt. Esaputlii Prakarsa Utama	Jl. H. Patila, Kel/Desa Wombo Mpanau, Kec. Tanantovea, Kab. Donggala, Prov Sulawesi Tengah	02/11/2023	585.034,00	0,00	0,00	0,00	0,00	585.034,00
16	Pt. Esaputlii Prakarsa Utama	Jl. H. Patila, Kel/Desa Wombo Mpanau, Kec. Tanantovea, Kab. Donggala, Prov Sulawesi Tengah	02/11/2023	19.332,00	0,00	0,00	0,00	0,00	19.332,00
17	Pt. Esaputlii Prakarsa Utama	Jl. H. Patila, Kel/Desa Wombo Mpanau, Kec. Tanantovea, Kab. Donggala, Prov Sulawesi Tengah	02/11/2023	31.272.898,00	0,00	0,00	0,00	0,00	31.272.898,00
JUMLAH				**380.381.654,00**	**0,00**	**0,00**	**0,00**	**0,00**	**380.381.654,00**

Lampiran: 19

Daftar Piutang
Pengenaan Denda Pajak Galian C
Per 31 Desember 2024

No. Urut	Nama Perusahaan	Tahun Masa Pajak	Saldo Awal Piutang	Koreksi		Realisasi	Tambahan Piutang Denda	Sisa Piutang Denda
				Tambah	Kurang			
1	*2*	*3*	*4*	*5*	*6*	*7*	*8*	*9 (4+5-6-7+8)*
1	CV. Sentral Labuan Mining	2011	4.711.531,00	0,00	0,00	0,00	0,00	4.711.531,00
1	CV Loli Munta	2011	11.507.618,30	0,00	0,00	0,00	0,00	11.507.618,30
2	CV Manunggal Sejahtera	2011	31.874,37	0,00	0,00	0,00	0,00	31.874,37
3	CV Martadinata Indah	2011	24.807.956,70	0,00	0,00	0,00	0,00	24.807.956,70
	CV Martadinata Indah	2013	1.096.712,00	0,00	0,00	0,00	0,00	1.096.712,00
	CV Martadinata Indah	2016	705.766,25	0,00	0,00	0,00	0,00	705.766,25
	CV Martadinata Indah	2017	17.448.721,88	0,00	0,00	0,00	0,00	17.448.721,88
	CV Martadinata Indah	2018	1.159.976,75	0,00	0,00	0,00	0,00	1.159.976,75
	CV Martadinata Indah	2019	25.466.200,25	0,00	0,00	0,00	0,00	25.466.200,25
	CV Martadinata Indah	2020	24.507.031,38	0,00	0,00	0,00	0,00	24.507.031,38
	CV Martadinata Indah	2021	14.753.403,00	0,00	0,00	0,00	0,00	14.753.403,00
	CV Martadinata Indah	2022	8.048.230,00	0,00	0,00	0,00	0,00	8.048.230,00
	CV Martadinata Indah	2023	13.918.461,50	0,00	0,00	0,00	0,00	13.918.461,50
	CV Martadinata Indah	2024	0,00	0,00	0,00	0,00	614.878,00	614.878,00
4	CV Multisari Bumitama	2011	40.805.539,10	0,00	0,00	0,00	0,00	40.805.539,10
	CV Multisari Bumitama	2016	3.363.298,40	0,00	0,00	0,00	0,00	3.363.298,40
	CV Multisari Bumitama	2017	12.320.093,50	0,00	0,00	0,00	0,00	12.320.093,50
	CV Multisari Bumitama	2018	2.363.949,00	0,00	0,00	0,00	0,00	2.363.949,00
	CV Multisari Bumitama	2019	16.012.262,25	0,00	0,00	0,00	0,00	16.012.262,25
	CV Multisari Bumitama	2020	14.938.368,50	0,00	0,00	0,00	0,00	14.938.368,50
	CV Multisari Bumitama	2022	21.341.948,50	0,00	0,00	0,00	0,00	21.341.948,50
	CV Multisari Bumitama	2023	18.522.656,00	0,00	0,00	0,00	0,00	18.522.656,00
	CV Multisari Bumitama	2024	0,00	0,00	0,00	0,00	26.380.941,20	26.380.941,20
5	CV Pajeko Salaga Paruja	2011	1.229.654,40	0,00	0,00	0,00	0,00	1.229.654,40
6	CV Prima Lestari	2011	25.601.849,90	0,00	0,00	0,00	0,00	25.601.849,90
	CV Prima Lestari	2013	487.542,60	0,00	0,00	0,00	0,00	487.542,60
	CV Prima Lestari	2015	1.149.983,20	0,00	0,00	0,00	0,00	1.149.983,20
	CV Prima Lestari	2020	947.503,88	0,00	0,00	0,00	0,00	947.503,88
	CV Prima Lestari	2021	4.135.519,00	5.328.416,00	0,00	9.463.935,00	0,00	0,00
	CV Prima Lestari	2023	4.462.503,88	1.476.155,13	0,00	5.938.659,00	0,00	0,00
	CV Prima Lestari	2024	0,00	0,00	0,00	0,00	30.237.858,20	30.237.858,20
7	CV Rahmat Indah	2011	20.716.715,10	0,00	0,00	0,00	0,00	20.716.715,10
8	CV Tonakodi Perkasa	2011	12.086,84	0,00	0,00	0,00	0,00	12.086,84
9	CV Triansa Putra Perana	2011	38.498,32	0,00	0,00	0,00	0,00	38.498,32
10	PT A. Rasma Mulia	2011	371.994,40	0,00	0,00	0,00	0,00	371.994,40
	PT A. Rasma Mulia	2012	675.855,00	0,00	0,00	0,00	0,00	675.855,00
	PT A. Rasma Mulia	2014	2.482.067,00	0,00	0,00	0,00	0,00	2.482.067,00
	PT A. Rasma Mulia	2015	12.225.422,80	0,00	0,00	0,00	0,00	12.225.422,80
	PT A. Rasma Mulia	2016	11.958.725,98	0,00	0,00	0,00	0,00	11.958.725,98
	PT A. Rasma Mulia	2017	13.165.368,75	0,00	0,00	0,00	0,00	13.165.368,75
	PT A. Rasma Mulia	2018	549.157,13	0,00	0,00	0,00	0,00	549.157,13
	PT A. Rasma Mulia	2019	10.895.296,00	0,00	0,00	0,00	0,00	10.895.296,00
	PT A. Rasma Mulia	2020	14.315.116,63	0,00	0,00	0,00	0,00	14.315.116,63
	PT A. Rasma Mulia	2021	5.876.293,25	0,00	0,00	0,00	0,00	5.876.293,25

No. Urut	Nama Perusahaan	Tahun Masa Pajak	Saldo Awal Piutang	Koreksi		Realisasi	Tambahan Piutang Denda	Sisa Piutang Denda
				Tambah	Kurang			
1	2	3	4	5	6	7	8	9 (4+5-6-7+8)
	PT A. Rasma Mulia	2022	9.826.667,38	0,00	0,00	0,00	0,00	9.826.667,38
	PT A. Rasma Mulia	2023	10.552.557,75	0,00	0,00	0,00	0,00	10.552.557,75
	PT A. Rasma Mulia	2024	0,00	0,00	0,00	0,00	24.293.171,20	24.293.171,20
11	PT Adas Sejahtera	2015	86.406,00	0,00	0,00	0,00	0,00	86.406,00
	PT Adas Sejahtera	2021	520.116,25	0,00	0,00	0,00	0,00	520.116,25
	PT Adas Sejahtera	2023	450.147,13	0,00	0,00	0,00	0,00	450.147,13
	PT Adas Sejahtera	2024	0,00	0,00	0,00	0,00	500.333,90	500.333,90
12	PT Angkasa Bentang Cakrawala	2011	174.266,00	0,00	0,00	0,00	0,00	174.266,00
13	PT Balikpapan Ready Mix	2011	28.811.255,00	0,00	0,00	0,00	0,00	28.811.255,00
	PT Balikpapan Ready Mix	2019	16.352.317,63	0,00	0,00	0,00	0,00	16.352.317,63
	PT Balikpapan Ready Mix	2020	43.141.301,12	0,00	0,00	0,00	0,00	43.141.301,12
	PT Balikpapan Ready Mix	2021	10.524.696,00	0,00	0,00	0,00	0,00	10.524.696,00
	PT Balikpapan Ready Mix	2022	10.148.644,00	0,00	0,00	0,00	0,00	10.148.644,00
	PT Balikpapan Ready Mix	2023	9.530.395,75	0,00	0,00	0,00	0,00	9.530.395,75
14	PT Bhakti Kencana Mandiri	2011	14.143.049,40	0,00	0,00	0,00	0,00	14.143.049,40
15	PT Bhakti Kencana Mulia	2011	822.066,00	0,00	0,00	0,00	0,00	822.066,00
16	PT Juyomi Sinar Labuan	2018	63.152.344,48	0,00	0,00	0,00	0,00	63.152.344,48
	PT Juyomi Sinar Labuan	2019	46.852.220,50	0,00	0,00	0,00	0,00	46.852.220,50
	PT Juyomi Sinar Labuan	2020	54.612.994,13	0,00	0,00	0,00	0,00	54.612.994,13
	PT Juyomi Sinar Labuan	2021	92.223.514,75	0,00	0,00	0,00	0,00	92.223.514,75
	PT Juyomi Sinar Labuan	2022	134.845.402,75	0,00	0,00	0,00	0,00	134.845.402,75
	PT Juyomi Sinar Labuan	2023	218.294.535,38	0,00	0,00	0,00	0,00	218.294.535,38
	PT Juyomi Sinar Labuan	2024	0,00	0,00	0,00	0,00	106.028.254,51	106.028.254,51
17	PT Labuan Putra Corp	2011	5.566.331,30	0,00	0,00	0,00	0,00	5.566.331,30
	PT Labuan Putra Corp	2012	5.577.862,20	0,00	0,00	0,00	0,00	5.577.862,20
	PT Labuan Putra Corp	2013	1.082.031,00	0,00	0,00	0,00	0,00	1.082.031,00
	PT Labuan Putra Corp	2014	2.961.674,00	0,00	0,00	0,00	0,00	2.961.674,00
	PT Labuan Putra Corp	2015	167.253,20	0,00	0,00	0,00	0,00	167.253,20
	PT Labuan Putra Corp	2017	29.986.763,89	0,00	0,00	0,00	0,00	29.986.763,89
	PT Labuan Putra Corp	2018	50.971.792,88	0,00	0,00	0,00	0,00	50.971.792,88
	PT Labuan Putra Corp	2019	41.934.193,75	0,00	0,00	0,00	0,00	41.934.193,75
	PT Labuan Putra Corp	2020	22.431.070,13	0,00	0,00	0,00	0,00	22.431.070,13
	PT Labuan Putra Corp	2022	14.560.098,00	0,00	0,00	0,00	0,00	14.560.098,00
	PT Labuan Putra Corp	2024	0,00	0,00	0,00	0,00	23.761.928,40	23.761.928,40
18	CV Putra Labuan	2011	1.797.231,10	0,00	0,00	0,00	0,00	1.797.231,10
	CV Putra Labuan	2012	478.824,00	0,00	0,00	0,00	0,00	478.824,00
	CV Putra Labuan	2013	11.923.868,00	0,00	0,00	0,00	0,00	11.923.868,00
	CV Putra Labuan	2014	5.564.292,80	0,00	0,00	0,00	0,00	5.564.292,80
19	PT Marales Jaya Sentosa	2011	15.950.439,30	0,00	0,00	0,00	0,00	15.950.439,30
	PT Marales Jaya Sentosa	2017	1.100.722,50	0,00	0,00	0,00	0,00	1.100.722,50
	PT Marales Jaya Sentosa	2019	30.537,00	0,00	0,00	0,00	0,00	30.537,00
	PT Marales Jaya Sentosa	2020	1.290.251,00	0,00	0,00	0,00	0,00	1.290.251,00
	PT Marales Jaya Sentosa	2021	9.057.066,50	0,00	0,00	0,00	0,00	9.057.066,50
	PT Marales Jaya Sentosa	2022	12.037.055,13	0,00	0,00	0,00	0,00	12.037.055,13

No. Urut	Nama Perusahaan	Tahun Masa Pajak	Saldo Awal Piutang	Koreksi		Realisasi	Tambahan Piutang Denda	Sisa Piutang Denda
				Tambah	Kurang			
1	2	3	4	5	6	7	8	9 (4+5-6-7+8)
	PT Marales Jaya Sentosa	2023	27.755.408,25	0,00	0,00	0,00	0,00	27.755.408,25
	PT Marales Jaya Sentosa	2024	0,00	0,00	0,00	0,00	31.631.935,50	31.631.935,50
20	PT Mutiara Alam Perkasa	2011	22.014.908,40	0,00	0,00	0,00	0,00	22.014.908,40
	PT Mutiara Alam Perkasa	2012	273.017,00	0,00	0,00	0,00	0,00	273.017,00
	PT Mutiara Alam Perkasa	2013	2.215.619,20	0,00	0,00	0,00	0,00	2.215.619,20
21	PT Palu Indah Tehnik	2011	5.434.026,40	0,00	0,00	0,00	0,00	5.434.026,40
	PT Palu Indah Tehnik	2015	18.688.382,40	0,00	0,00	0,00	0,00	18.688.382,40
	PT Palu Indah Tehnik	2016	52.618.735,88	0,00	0,00	0,00	0,00	52.618.735,88
	PT Palu Indah Tehnik	2017	5.964.592,00	0,00	0,00	0,00	0,00	5.964.592,00
	PT Palu Indah Tehnik	2018	12.200.752,00	0,00	0,00	0,00	0,00	12.200.752,00
	PT Palu Indah Tehnik	2019	64.283.891,25	0,00	0,00	0,00	0,00	64.283.891,25
	PT Palu Indah Tehnik	2020	15.679.964,25	0,00	0,00	0,00	0,00	15.679.964,25
	PT Palu Indah Tehnik	2023	30.076.028,50	0,00	0,00	0,00	0,00	30.076.028,50
	PT Palu Indah Tehnik	2024	0,00	0,00	0,00	0,00	110.033.394,60	110.033.394,60
22	PT Palu Rigtom Comdev Perkasa	2013	5.707.293,20	0,00	0,00	0,00	0,00	5.707.293,20
	PT Palu Rigtom Comdev Perkasa	2016	4.415.333,63	0,00	0,00	0,00	0,00	4.415.333,63
	PT Palu Rigtom Comdev Perkasa	2017	4.954.050,00	0,00	0,00	0,00	0,00	4.954.050,00
23	PT Sentral Labuan Tegar Mandiri	2011	17.119.994,40	0,00	0,00	0,00	0,00	17.119.994,40
	PT Sentral Labuan Tegar Mandiri	2014	787.970,00	0,00	0,00	0,00	0,00	787.970,00
	PT Sentral Labuan Tegar Mandiri	2015	42.870.050,40	0,00	0,00	0,00	0,00	42.870.050,40
	PT Sentral Labuan Tegar Mandiri	2016	56.663.684,04	0,00	0,00	0,00	0,00	56.663.684,04
	PT Sentral Labuan Tegar Mandiri	2017	8.090.681,50	0,00	0,00	0,00	0,00	8.090.681,50
	PT Sentral Labuan Tegar Mandiri	2019	1.654.822,62	0,00	0,00	0,00	0,00	1.654.822,62
	PT Sentral Labuan Tegar Mandiri	2020	22.314.356,63	0,00	0,00	0,00	0,00	22.314.356,63
	PT Sentral Labuan Tegar Mandiri	2021	27.864.329,75	0,00	0,00	0,00	0,00	27.864.329,75
	PT Sentral Labuan Tegar Mandiri	2022	34.614.850,38	0,00	0,00	0,00	0,00	34.614.850,38
	PT Sentral Labuan Tegar Mandiri	2023	50.866.367,13	0,00	0,00	0,00	0,00	50.866.367,13
	PT Sentral Labuan Tegar Mandiri	2024	0,00	0,00	0,00	0,00	65.813.844,70	65.813.844,70
24	PT Sinar Mutiara Megalithindo	2011	1.983.652,60	0,00	0,00	0,00	0,00	1.983.652,60
	PT Sinar Mutiara Megalithindo	2014	10.605.013,00	0,00	0,00	0,00	0,00	10.605.013,00
	PT Sinar Mutiara Megalithindo	2016	16.397.171,00	0,00	0,00	0,00	0,00	16.397.171,00
	PT Sinar Mutiara Megalithindo	2017	41.232.335,50	0,00	0,00	0,00	0,00	41.232.335,50
	PT Sinar Mutiara Megalithindo	2018	141.207.287,00	0,00	0,00	0,00	0,00	141.207.287,00
	PT Sinar Mutiara Megalithindo	2019	4.024.833,00	0,00	0,00	0,00	0,00	4.024.833,00
	PT Sinar Mutiara Megalithindo	2021	1.784.529,00	0,00	0,00	0,00	0,00	1.784.529,00
	PT Sinar Mutiara Megalithindo	2022	1.427.601,50	0,00	0,00	0,00	0,00	1.427.601,50
	PT Sinar Mutiara Megalithindo	2023	13.066.081,00	0,00	0,00	0,00	0,00	13.066.081,00
	PT Sinar Mutiara Megalithindo	2024	0,00	0,00	0,00	0,00	10.682.314,80	10.682.314,80
25	PT Surya Labuan Sari	2011	8.366.634,10	0,00	0,00	0,00	0,00	8.366.634,10
	PT Surya Labuan Sari	2013	612.577,00	0,00	0,00	0,00	0,00	612.577,00
	PT Surya Labuan Sari	2016	746.327,13	0,00	0,00	0,00	0,00	746.327,13
	PT Surya Labuan Sari	2017	29.814.291,38	0,00	0,00	0,00	0,00	29.814.291,38
26	PT Tujuh Wali-Wali	2013	1.281.036,00	0,00	0,00	0,00	0,00	1.281.036,00
	CV Labuan Lelea Ratan	2012	23.895.814,40	0,00	0,00	0,00	0,00	23.895.814,40

No. Urut	Nama Perusahaan	Tahun Masa Pajak	Saldo Awal Piutang	Koreksi		Realisasi	Tambahan Piutang Denda	Sisa Piutang Denda
				Tambah	Kurang			
1	2	3	4	5	6	7	8	9 (4+5-6-7+8)
27	CV Labuan Lelea Ratan	2013	816.294,60	0,00	0,00	0,00	0,00	816.294,60
	CV Labuan Lelea Ratan	2015	9.836.396,80	0,00	0,00	0,00	0,00	9.836.396,80
	CV Labuan Lelea Ratan	2016	29.919.462,48	0,00	0,00	0,00	0,00	29.919.462,48
	CV Labuan Lelea Ratan	2019	5.869.334,12	0,00	0,00	0,00	0,00	5.869.334,12
	CV Labuan Lelea Ratan	2020	2.975.332,13	0,00	0,00	0,00	0,00	2.975.332,13
	CV Labuan Lelea Ratan	2021	7.179.357,00	0,00	0,00	0,00	0,00	7.179.357,00
	CV Labuan Lelea Ratan	2022	16.566.294,88	0,00	0,00	0,00	0,00	16.566.294,88
	CV Labuan Lelea Ratan	2023	42.561.208,63	0,00	0,00	1.914.047,00	0,00	40.647.161,63
	CV Labuan Lelea Ratan	2024	0,00	0,00	0,00	0,00	16.301.132,68	16.301.132,68
28	CV Mitra Kaili	2013	254.501,00	0,00	0,00	0,00	0,00	254.501,00
	CV Mitra Kaili	2014	1.013.487,00	0,00	0,00	0,00	0,00	1.013.487,00
	CV Mitra Kaili	2015	864.298,80	0,00	0,00	0,00	0,00	864.298,80
	CV Mitra Kaili	2016	2.214.725,50	0,00	0,00	0,00	0,00	2.214.725,50
29	PT Arga Sari Pratama	2013	754.609,00	0,00	0,00	0,00	0,00	754.609,00
	PT Arga Sari Pratama	2018	461.155,63	0,00	0,00	0,00	0,00	461.155,63
30	PT Bakal Maju	2016	6.548.041,50	0,00	0,00	0,00	0,00	6.548.041,50
	PT Bakal Maju	2017	2.725.213,00	0,00	0,00	0,00	0,00	2.725.213,00
	PT Bakal Maju	2018	8.656.634,50	0,00	0,00	0,00	0,00	8.656.634,50
	PT Bakal Maju	2019	8.865.018,50	0,00	0,00	0,00	0,00	8.865.018,50
	PT Bakal Maju	2020	16.427.654,00	0,00	0,00	0,00	0,00	16.427.654,00
	PT Bakal Maju	2022	775.875,00	0,00	0,00	0,00	0,00	775.875,00
	PT Bakal Maju	2023	11.862.837,00	0,00	0,00	0,00	0,00	11.862.837,00
	PT Bakal Maju	2024	0,00	0,00	0,00	0,00	7.299.320,00	7.299.320,00
31	PT Bosowa Tambang Indonesia	2014	21.980.360,00	0,00	0,00	0,00	0,00	21.980.360,00
	PT Bosowa Tambang Indonesia	2015	31.741.778,25	0,00	0,00	0,00	0,00	31.741.778,25
	PT Bosowa Tambang Indonesia	2017	114.973.807,88	0,00	0,00	0,00	0,00	114.973.807,88
	PT Bosowa Tambang Indonesia	2018	59.837.275,00	0,00	0,00	0,00	0,00	59.837.275,00
	PT Bosowa Tambang Indonesia	2019	39.934.360,88	0,00	0,00	0,00	0,00	39.934.360,88
	PT Bosowa Tambang Indonesia	2020	55.132.422,50	0,00	0,00	0,00	0,00	55.132.422,50
	PT Bosowa Tambang Indonesia	2021	94.953.763,63	0,00	0,00	0,00	0,00	94.953.763,63
	PT Bosowa Tambang Indonesia	2022	89.984.803,13	0,00	0,00	0,00	0,00	89.984.803,13
	PT Bosowa Tambang Indonesia	2023	137.924.599,88	0,00	0,00	0,00	0,00	137.924.599,88
	PT Bosowa Tambang Indonesia	2024	0,00	0,00	0,00	0,00	86.436.525,80	86.436.525,80
32	PT Wadi AL Aini Membangun	2014	6.432.446,00	0,00	0,00	0,00	0,00	6.432.446,00
	PT Wadi AL Aini Membangun	2015	12.286.396,40	0,00	0,00	0,00	0,00	12.286.396,40
	PT Wadi AL Aini Membangun	2017	1.096.295,50	0,00	0,00	0,00	0,00	1.096.295,50
	PT Wadi AL Aini Membangun	2018	13.971.607,13	0,00	0,00	0,00	0,00	13.971.607,13
	PT Wadi AL Aini Membangun	2019	13.188.536,13	0,00	0,00	0,00	0,00	13.188.536,13
	PT Wadi AL Aini Membangun	2021	2.629.261,25	0,00	0,00	0,00	0,00	2.629.261,25
	PT Wadi AL Aini Membangun	2022	8.336.105,25	0,00	0,00	0,00	0,00	8.336.105,25
	PT Wadi AL Aini Membangun	2023	4.342.708,88	0,00	0,00	0,00	0,00	4.342.708,88
	PT Wadi AL Aini Membangun	2024	0,00	0,00	0,00	0,00	19.193.302,30	19.193.302,30
33	CV Tombusambora/ Berkah Sindue Kencana	2017	4.138.205,29	0,00	0,00	0,00	0,00	4.138.205,29
	CV Tombusambora/ Berkah Sindue Kencana	2018	6.206.580,50	0,00	0,00	0,00	0,00	6.206.580,50

No. Urut	Nama Perusahaan	Tahun Masa Pajak	Saldo Awal Piutang	Koreksi		Realisasi	Tambahan Piutang Denda	Sisa Piutang Denda
				Tambah	Kurang			
1	*2*	*3*	*4*	*5*	*6*	*7*	*8*	*9 (4+5-6-7+8)*
	CV Tombusambora/ Berkah Sindue Kencana	2019	9.600.426,75	0,00	0,00	0,00	0,00	9.600.426,75
34	CV Manis Karya	2014	5.629.733,00	0,00	0,00	0,00	0,00	5.629.733,00
	CV Manis Karya	2015	300.720,00	0,00	0,00	0,00	0,00	300.720,00
	CV Manis Karya	2016	8.042.162,40	0,00	0,00	0,00	0,00	8.042.162,40
	CV Manis Karya	2017	6.244.012,50	0,00	0,00	0,00	0,00	6.244.012,50
35	CV Sarana Abadi	2014	3.734.403,00	0,00	0,00	0,00	0,00	3.734.403,00
	CV Sarana Abadi	2015	4.015.743,60	0,00	0,00	0,00	0,00	4.015.743,60
	CV Sarana Abadi	2016	1.108.906,50	0,00	0,00	0,00	0,00	1.108.906,50
36	CV Prima Bumi Pratama Mandiri	2014	3.312.830,00	0,00	0,00	0,00	0,00	3.312.830,00
	CV Prima Bumi Pratama Mandiri	2015	4.244.835,80	0,00	0,00	0,00	0,00	4.244.835,80
	CV Prima Bumi Pratama Mandiri	2016	2.068.884,00	0,00	0,00	0,00	0,00	2.068.884,00
37	PT Batu Alam Permata	2014	9.096.421,00	0,00	0,00	0,00	0,00	9.096.421,00
38	PT Berkah Batu Banawa	2014	30.656.672,00	0,00	0,00	0,00	0,00	30.656.672,00
	PT Berkah Batu Banawa	2015	1.469.268,00	0,00	0,00	0,00	0,00	1.469.268,00
	PT Berkah Batu Banawa	2016	40.919.495,00	0,00	0,00	0,00	0,00	40.919.495,00
	PT Berkah Batu Banawa	2017	31.976.568,00	0,00	0,00	0,00	0,00	31.976.568,00
	PT Berkah Batu Banawa	2018	25.040.169,00	0,00	0,00	0,00	0,00	25.040.169,00
	PT Berkah Batu Banawa	2019	25.200.313,00	0,00	0,00	0,00	0,00	25.200.313,00
	PT Berkah Batu Banawa	2020	8.623.431,00	0,00	0,00	0,00	0,00	8.623.431,00
	PT Berkah Batu Banawa	2023	9.171.189,00	0,00	0,00	0,00	0,00	9.171.189,00
	PT Berkah Batu Banawa	2024	0,00	0,00	0,00	0,00	33.717.881,60	33.717.881,60
39	CV Remethana	2015	436.430,00	0,00	0,00	0,00	0,00	436.430,00
	CV Remethana	2016	20.914.267,87	0,00	0,00	0,00	0,00	20.914.267,87
	CV Remethana	2017	7.670.261,25	0,00	0,00	0,00	0,00	7.670.261,25
	CV Remethana	2018	5.104.568,00	0,00	0,00	0,00	0,00	5.104.568,00
	CV Remethana	2020	2.011.883,50	0,00	0,00	0,00	0,00	2.011.883,50
	CV Remethana	2021	1.665.402,25	0,00	0,00	0,00	0,00	1.665.402,25
	PT Tri Remethana Labuan	2022	5.641.494,63	0,00	0,00	0,00	0,00	5.641.494,63
	PT Tri Remethana Labuan	2023	44.025.054,25	0,00	0,00	0,00	0,00	44.025.054,25
	PT Tri Remethana Labuan	2024	0,00	0,00	0,00	0,00	101.021.691,28	101.021.691,28
40	PT Palu Batu Madu	2017	3.786.228,00	0,00	0,00	0,00	0,00	3.786.228,00
	PT Palu Batu Madu	2018	41.017.278,45	0,00	0,00	0,00	0,00	41.017.278,45
	PT Palu Batu Madu	2020	867.759,75	0,00	0,00	0,00	0,00	867.759,75
	PT Palu Batu Madu	2021	5.598.767,63	0,00	0,00	0,00	0,00	5.598.767,63
	PT Palu Batu Madu	2022	45.936.673,13	0,00	0,00	0,00	0,00	45.936.673,13
	PT Palu Batu Madu	2023	11.503.646,75	0,00	0,00	0,00	0,00	11.503.646,75
	PT Palu Batu Madu	2024	0,00	0,00	0,00	0,00	6.292.623,20	6.292.623,20
41	PT Murind Persada	2015	1.163.708,00	0,00	0,00	0,00	0,00	1.163.708,00
	PT Murind Persada	2016	1.528.722,00	0,00	0,00	0,00	0,00	1.528.722,00
	PT Murind Persada	2017	4.612.000,50	0,00	0,00	0,00	0,00	4.612.000,50
	PT Murind Persada	2018	7.414.665,00	0,00	0,00	0,00	0,00	7.414.665,00
	PT Murind Persada	2019	4.732.035,00	0,00	0,00	0,00	0,00	4.732.035,00
	PT Murind Persada	2020	4.774.752,00	0,00	0,00	0,00	0,00	4.774.752,00
	PT Murind Persada	2021	6.459.634,50	0,00	0,00	0,00	0,00	6.459.634,50

No. Urut	Nama Perusahaan	Tahun Masa Pajak	Saldo Awal Piutang	Koreksi		Realisasi	Tambahan Piutang Denda	Sisa Piutang Denda
				Tambah	Kurang			
1	2	3	4	5	6	7	8	9 (4+5-6-7+8)
	CV Murind Persada	2022	6.732.747,00	0,00	0,00	0,00	0,00	6.732.747,00
	CV Murind Persada	2023	7.953.030,00	0,00	0,00	0,00	0,00	7.953.030,00
	CV Murind Persada	2024	0,00	0,00	0,00	0,00	2.584.070,00	2.584.070,00
42	PT Kaltim Khatulistiwa	2015	6.633.956,00	0,00	0,00	0,00	0,00	6.633.956,00
	PT Kaltim Khatulistiwa	2016	1.799.575,40	0,00	0,00	0,00	0,00	1.799.575,40
	PT Kaltim Khatulistiwa	2017	211.266,00	0,00	0,00	0,00	0,00	211.266,00
	PT Kaltim Khatulistiwa	2018	1.290.945,00	0,00	0,00	0,00	0,00	1.290.945,00
	PT Kaltim Khatulistiwa	2019	2.280.975,00	0,00	0,00	0,00	0,00	2.280.975,00
	PT Kaltim Khatulistiwa	2020	12.096.348,00	0,00	0,00	0,00	0,00	12.096.348,00
	PT Kaltim Khatulistiwa	2021	1.438.450,50	0,00	0,00	0,00	0,00	1.438.450,50
	PT Kaltim Khatulistiwa	2024	0,00	0,00	0,00	0,00	4.567.326,40	4.567.326,40
43	PT Hamparan Perkasa	2015	9.087.217,80	0,00	0,00	0,00	0,00	9.087.217,80
	PT Hamparan Perkasa	2017	1.567.404,00	0,00	0,00	0,00	0,00	1.567.404,00
	PT Hamparan Perkasa	2020	1.327.881,00	0,00	0,00	0,00	0,00	1.327.881,00
	PT Hamparan Perkasa	2021	5.629.887,25	0,00	0,00	0,00	0,00	5.629.887,25
	PT Hamparan Perkasa	2024	0,00	0,00	0,00	0,00	15.097.960,00	15.097.960,00
44	CV Anugerah Perdana	2016	9.595.585,93	0,00	0,00	0,00	0,00	9.595.585,93
	CV Anugerah Perdana	2017	25.936.418,38	0,00	0,00	0,00	0,00	25.936.418,38
	CV Anugerah Perdana	2018	27.281.078,13	0,00	0,00	0,00	0,00	27.281.078,13
	CV Anugerah Perdana	2024	0,00	0,00	0,00	0,00	3.114.293,80	3.114.293,80
45	CV Rahmat Khatulistiwa	2018	1.383.801,68	0,00	0,00	0,00	0,00	1.383.801,68
	CV Rahmat Khatulistiwa	2019	4.508.934,50	0,00	0,00	0,00	0,00	4.508.934,50
	CV Rahmat Khatulistiwa	2020	5.609.469,00	0,00	0,00	0,00	0,00	5.609.469,00
	CV Rahmat Khatulistiwa	2023	1.571.378,50	0,00	0,00	0,00	0,00	1.571.378,50
	CV Rahmat Khatulistiwa	2024	0,00	0,00	0,00	0,00	18.182.692,30	18.182.692,30
46	CV Raudah Indah	2016	4.494.283,20	0,00	0,00	0,00	0,00	4.494.283,20
	CV Raudah Indah	2017	3.274.923,00	0,00	0,00	0,00	0,00	3.274.923,00
47	PT Batu Alam Sumber Sejahtera	2016	4.184.100,00	0,00	0,00	0,00	0,00	4.184.100,00
	PT Batu Alam Sumber Sejahtera	2017	6.279.039,00	0,00	0,00	0,00	0,00	6.279.039,00
	PT Batu Alam Sumber Sejahtera	2018	73.163.881,50	0,00	0,00	0,00	0,00	73.163.881,50
	PT Batu Alam Sumber Sejahtera	2019	45.210.194,13	0,00	0,00	0,00	0,00	45.210.194,13
	PT Batu Alam Sumber Sejahtera	2020	66.857.944,25	0,00	0,00	0,00	0,00	66.857.944,25
	PT Batu Alam Sumber Sejahtera	2021	99.858.655,00	0,00	0,00	0,00	0,00	99.858.655,00
	PT Batu Alam Sumber Sejahtera	2022	136.866.537,25	0,00	0,00	0,00	0,00	136.866.537,25
	PT Batu Alam Sumber Sejahtera	2023	177.506.276,00	0,00	0,00	0,00	0,00	177.506.276,00
	PT Batu Alam Sumber Sejahtera	2024	0,00	0,00	0,00	0,00	186.055.145,80	186.055.145,80
48	PT Bumdes Panimba Perkasa	2016	2.156.742,40	0,00	0,00	0,00	0,00	2.156.742,40
	PT Bumdes Panimba Perkasa	2017	12.873.079,38	0,00	0,00	0,00	0,00	12.873.079,38
	PT Bumdes Panimba Perkasa	2018	20.026.597,00	0,00	0,00	0,00	0,00	20.026.597,00
	PT Bumdes Panimba Perkasa	2019	26.803.622,25	0,00	0,00	0,00	0,00	26.803.622,25
	PT Bumdes Panimba Perkasa	2024	0,00	0,00	0,00	0,00	27.231.995,30	27.231.995,30
49	PT Palu Sumber Mineral Tama	2016	25.084,80	0,00	0,00	0,00	0,00	25.084,80
	PT Palu Sumber Mineral Tama	2017	2.008.151,25	0,00	0,00	0,00	0,00	2.008.151,25
	PT Palu Sumber Mineral Tama	2018	4.146.842,00	0,00	0,00	0,00	0,00	4.146.842,00

No. Urut	Nama Perusahaan	Tahun Masa Pajak	Saldo Awal Piutang	Koreksi		Realisasi	Tambahan Piutang Denda	Sisa Piutang Denda
				Tambah	Kurang			
1	*2*	*3*	*4*	*5*	*6*	*7*	*8*	*9 (4+5-6-7+8)*
	PT Palu Sumber Mineral Tama	2023	5.204.190,25	0,00	0,00	0,00	0,00	5.204.190,25
	PT Palu Sumber Mineral Tama	2023	0,00	0,00	0,00	0,00	60.596.586,30	60.596.586,30
50	PT Wijaya Karya Beton	2017	9.618.993,00	0,00	0,00	0,00	0,00	9.618.993,00
	PT Wijaya Karya Beton	2018	1.051.305,00	0,00	0,00	0,00	0,00	1.051.305,00
	PT Wijaya Karya Beton	2019	1.448.130,00	0,00	0,00	0,00	0,00	1.448.130,00
	PT Wijaya Karya Beton	2023	6.008.880,00	0,00	0,00	0,00	0,00	6.008.880,00
51	PT Duta Mineral Celebes	2017	3.067.200,00	0,00	0,00	0,00	0,00	3.067.200,00
52	PT BUMDES Suka Maju	2019	750.000,00	0,00	0,00	0,00	0,00	750.000,00
	PT BUMDES Suka Maju	2023	4.577.345,13	0,00	0,00	0,00	0,00	4.577.345,13
53	PT Lelea Sejahtera Mandiri	2019	493.111,38	0,00	0,00	0,00	0,00	493.111,38
54	PT Adi Rahmat Mandiri	2020	749.439,38	0,00	0,00	0,00	0,00	749.439,38
	PT Adi Rahmat Mandiri	2021	482.190,25	0,00	0,00	0,00	0,00	482.190,25
	PT Adi Rahmat Mandiri	2022	5.707.518,25	0,00	0,00	0,00	0,00	5.707.518,25
	PT Adi Rahmat Mandiri	2023	11.147.921,13	0,00	0,00	0,00	0,00	11.147.921,13
	PT Adi Rahmat Mandiri	2024	0,00	0,00	0,00	0,00	8.590.093,34	8.590.093,34
55	PT Ahliyunanda Jaya Mineral	2020	4.824.708,00	0,00	0,00	0,00	0,00	4.824.708,00
	PT Ahliyunanda Jaya Mineral	2023	2.462.554,00	0,00	0,00	0,00	0,00	2.462.554,00
	PT Ahliyunanda Jaya Mineral	2024	0,00	0,00	0,00	0,00	3.538.656,00	3.538.656,00
56	PT Bukit Intan Lestari	2020	2.365.033,50	0,00	0,00	0,00	0,00	2.365.033,50
57	PT. Abdara BRM Tambang	2023	3.172.005,13	0,00	0,00	0,00	0,00	3.172.005,13
	PT. Abdara BRM Tambang	2024	0,00	0,00	0,00	0,00	49.868.073,80	49.868.073,80
58	PT. Megah Batu Abadi	2023	4.834.930,50	0,00	0,00	0,00	0,00	4.834.930,50
	PT. Megah Batu Abadi	2024	0,00	0,00	0,00	0,00	2.003.392,80	2.003.392,80
59	PT. Tiga Putra Marabayang	2023	4.921.865,50	0,00	0,00	0,00	0,00	4.921.865,50
60	PT. MAXIMA TIGA BERKAT	2023	754.292,50	0,00	0,00	754.292,50	0,00	0,00
	PT. MAXIMA TIGA BERKAT	2024	0,00	0,00	0,00	0,00	980.173,50	980.173,50
	PT. PERDANA MATRA BUMI	2022	0,00	1.323.730,00	0,00	1.323.730,00	0,00	0,00
61	PT. PERDANA MATRA BUMI	2023	2.099.229,13	0,00	0,00	0,00	0,00	2.099.229,13
	PT. BATU JAYA BERSAMA SEJAHTERA	2024	0,00	0,00	0,00	0,00	1.292.906,40	1.292.906,40
	PT. BERKAH BATU GAJAH RESOURCES	2024	0,00	0,00	0,00	0,00	1.680.465,60	1.680.465,60
	CV. INDOLOGO SEJAHTERA	2024	0,00	0,00	0,00	0,00	1.711.073,60	1.711.073,60
JUMLAH			**4.489.210.904,53**	**8.128.301,13**	**0,00**	**19.394.663,50**	**1.087.336.236,80**	**5.565.280.778,96**

Lampiran: 19.a

Daftar Piutang Taspen
Per 31 Desember 2024

No	Uraian	Tahun Pengakuan	Saldo Piutang	Koreksi		Realisasi	Tambahan Piutang	Saldo akhir piutang
				Tambah	Kurang			
1	*2*	*3*	*4*	*5*	*6*	*7*	*8*	*9 (4+ 5-6-7+ 8)*
1	Firdaus	2013	10.800.000,00	0,00	0,00	0,00	0,00	10.800.000,00
2	Sukri/Hartina	2020	5.500.000,00	0,00	0,00	5.500.000,00	0,00	0,00
3	Sofiah	2021	2.250.000,00	0,00	0,00	2.250.000,00	0,00	0,00
4	Masindah, A.Ma	2021	9.500.000,00	0,00	0,00	6.000.000,00	0,00	3.500.000,00
5	Asra	2021	14.399.970,00	0,00	0,00	4.800.000,00	0,00	9.599.970,00
6	Mohamad Irwan S.Sos,.M.Si	2021	18.835.200,00	0,00	0,00	0,00	0,00	18.835.200,00
7	MISRAN, A.MA.PD	2022	18.900.000,00	0,00	0,00	8.400.000,00	0,00	10.500.000,00
10	HAERUDDIN, A.Ma.Pd / RATNI	2022	18.200.000,00	0,00	0,00	7.200.000,00	0,00	11.000.000,00
11	RATNI,S.Pd.I	2022	12.600.000,00	0,00	0,00	9.600.000,00	0,00	3.000.000,00
12	RIDWAN , S.Pd.SD	2022	7.860.800,00	0,00	0,00	4.800.000,00	0,00	3.060.800,00
13	Drs. HAMDAN BARUADI	2022	41.079.400,00	0,00	0,00	10.200.000,00	0,00	30.879.400,00
16	MASNUN	2023	20.294.800,00	0,00	0,00	6.000.000,00	0,00	14.294.800,00
17	DIRHAM,S.Pd	2023	1.888.930,00	0,00	0,00	1.888.930,00	0,00	0,00
18	SUPARDIN	2023	388.848,00	0,00	0,00	388.848,00	0,00	0,00
19	SABARIAH	2023	11.842.200,00	0,00	0,00	11.842.200,00	0,00	0,00

No	Uraian	Tahun Pengakuan	Saldo Piutang	Koreksi		Realisasi	Tambahan Piutang	Saldo akhir piutang
				Tambah	Kurang			
1	*2*	*3*	*4*	*5*	*6*	*7*	*8*	*9 (4+ 5-6-7+ 8)*
20	RAMLIN, SE	2023	16.121.590,00	0,00	0,00	16.121.590,00	0,00	0,00
21	UMAR LIPUTO	2023	2.631.840,00	0,00	0,00	2.631.840,00	0,00	0,00
22	RAFIN DJ	2023	78.666.400,00	0,00	0,00	77.411.600,00	0,00	1.254.800,00
23	RATNA MURNI, S.Pd	2023	27.000.000,00	0,00	0,00	6.000.000,00	0,00	21.000.000,00
24	IVONECYLIARIEKJE WATAE	2023	46.500.000,00	0,00	0,00	6.000.000,00	0,00	40.500.000,00
25	MUSTAM, S.pd	2023	3.578.600,00	0,00	0,00	0,00	0,00	3.578.600,00
26	Dra. HUSNAH	2023	23.554.100,00	0,00	0,00	7.200.000,00	0,00	16.354.100,00
27	IDHAM, S.Pd	2023	16.443.300,00	0,00	0,00	0,00	0,00	16.443.300,00
28	NIRWANA, S.Pd	2023	11.188.170,00	0,00	0,00	11.188.170,00	0,00	0,00
29	ROSNA	2023	10.916.800,00	0,00	0,00	5.500.000,00	0,00	5.416.800,00
30	MOH.RAIS	2023	35.938.010,00	0,00	0,00	20.638.010,00	0,00	15.300.000,00
31	TITI ASNI, SE	2023	1.414.530,00	0,00	0,00	1.414.530,00	0,00	0,00
32	HARDIN, S.Pd	2023	6.000.000,00	0,00	0,00	6.000.000,00	0,00	0,00
33	DRS. KARYONO	2023	6.700.000,00	0,00	0,00	6.000.000,00	0,00	700.000,00
34	MASIA	2023	1.804.982,00	0,00	0,00	1.804.982,00	0,00	0,00
35	UDIN, S.Pd.SD	2023	2.255.058,00	0,00	0,00	2.255.058,00	0,00	0,00
36	Drs. HAMRIN	2023	0,00	4.927.316,00	0,00	3.927.316,00	0,00	1.000.000,00

No	Uraian	Tahun Pengakuan	Saldo Piutang	Koreksi		Realisasi	Tambahan Piutang	Saldo akhir piutang
				Tambah	Kurang			
1	*2*	*3*	*4*	*5*	*6*	*7*	*8*	*9 (4+ 5-6-7+ 8)*
37	SYAHRUN /HASNA	2024	0,00	0,00	0,00	0,00	11.043.290,00	11.043.290,00
38	PARHAN	2024	0,00	0,00	0,00	0,00	31.400.610,00	31.400.610,00
39	ARDIN MALAULE	2024	0,00	0,00	0,00	0,00	25.500.180,00	25.500.180,00
40	ROSMADI	2024	0,00	0,00	0,00	0,00	24.000.000,00	24.000.000,00
41	HAVID MUJIONO, A.MA.PD.	2024	0,00	0,00	0,00	0,00	46.800.000,00	46.800.000,00
42	HERMAWATI	2024	0,00	0,00	0,00	0,00	5.299.000,00	5.299.000,00
43	HIJRAH, A.MA.PD.	2024	0,00	0,00	0,00	0,00	4.000.000,00	4.000.000,00
44	MASTINI	2024	0,00	0,00	0,00	0,00	62.872.200,00	62.872.200,00
45	NI MADE ROSNENY, S.Pd	2024	0,00	0,00	0,00	0,00	22.461.500,00	22.461.500,00
46	Dra. SRI SUPARLIK	2024	0,00	0,00	0,00	0,00	19.994.024,00	19.994.024,00
47	ASGAR	2024	0,00	0,00	0,00	0,00	37.588.820,00	37.588.820,00
Jumlah			**485.053.528,00**	**4.927.316,00**	**0,00**	**252.963.074,00**	**290.959.624,00**	**527.977.394,00**

Lampiran: 19.b

Daftar Piutang Pendapatan BLUD
Per 31 Desember 2024

No	Uraian	Tahun Pengakuan	Saldo Piutang	Koreksi		Realisasi	Tambahan Piutang	Saldo Akhir Piutang
				Tambah	Kurang			
1	*2*	*3*	*4*	*5*	*6*	*7*	*8*	*9 (4+5-6-7+8)*
1	Klaim BPJS	2023	1.157.724.800,00	114.553.900,00	0,00	1.272.278.700,00	0,00	0,00
		2024	0,00	0,00	0,00	0,00	3.149.789.000,00	3.149.789.000,00
2	Piutang Jasa Layanan Pasien Tidak Mampu	05/11/2023	412.000,00	0,00	0,00	0,00	0,00	412.000,00
		13/11/2023	542.000,00	0,00	0,00	0,00	0,00	542.000,00
Jumlah			**1.158.678.800,00**	**114.553.900,00**	**0,00**	**1.272.278.700,00**	**3.149.789.000,00**	**3.150.743.000,00**

Lampiran: 20

Dinas Pertanian Tanaman Pangan dan Peternakan Kabupaten Donggala
Daftar Penerima Hand Traktor di Kabupaten Donggala TA. 2001
Kegiatan Pendamping Pengembangan Rehabilitasi Infrastruktur Pertanian Pedesaan Kabupaten Donggala TA. 2001

No. Urut	Kecamatan	Desa	Nama Poktan/ Gapoktan	Nama Penerima	Jumlah Hand Traktor Yg diterima (unit)	Jumlah Piutang (Rp.)	Setoran KSO									Jumlah Piutang per 31 Desember 2024
							Setoran 2009	Setoran 2010	Setoran 2011	Setoran 2012	Setoran 2013 Dan 14	Setoran 2015 dan 2016	Setoran 2017	Setoran 2018	Jumlah setoran	
1	2	3	4	5	6	7	8	9	10	11	12	13	14	15	16	17 (7-16)
1	Banawa Tengah	Kola-kola	Sintuvu Singgani	Ishak	1	20.000.000,00	0,00	0,00	0,00	0,00	0,00	0,00	0,00	0,00	0,00	20.000.000,00
		Limboro	Mpasanggani	Kadhan	1	16.800.000,00	0,00	0,00	0,00	0,00	0,00	0,00	0,00	0,00	0,00	16.800.000,00
2	Banawa Selatan	Lumbutarombo	Sukses	Wisnu	1	14.140.000,00	0,00	0,00	0,00	0,00	0,00	0,00	0,00	0,00	0,00	14.140.000,00
3	Labuan	Labuan Panimba	Sadar	Untung	1	18.800.000,00	0,00	0,00	0,00	0,00	0,00	0,00	0,00	0,00	0,00	18.800.000,00
4	Sindue	Sumari	GP3A Sumari Olo	Tendebali	1	17.500.000,00	0,00	0,00	0,00	0,00	0,00	0,00	0,00	0,00	0,00	17.500.000,00
5	Sindue Tobata	Tamarenja	Padaidi	Hi. Muntaha	1	20.000.000,00	0,00	0,00	0,00	0,00	0,00	0,00	0,00	0,00	0,00	20.000.000,00
6	Sindue Tobata	Alindau	Lanoindah	Zainudin	1	19.000.000,00	0,00	0,00	0,00	0,00	0,00	0,00	0,00	0,00	0,00	19.000.000,00
7	Sirenja	Tanjung Padang	Taskan	Irham M.	1	18.000.000,00	0,00	0,00	0,00	0,00	0,00	0,00	0,00	0,00	0,00	18.000.000,00
		Sibado	Tunas Muda	Maladin	1	20.000.000,00	0,00	0,00	0,00	0,00	0,00	0,00	0,00	0,00	0,00	20.000.000,00
		Balintuma	Tinalu II	Masun	1	20.000.000,00	0,00	0,00	0,00	0,00	0,00	0,00	0,00	0,00	0,00	20.000.000,00
		Tondo	Sintuvu	Arif B.	1	20.000.000,00	0,00	0,00	0,00	0,00	0,00	0,00	0,00	0,00	0,00	20.000.000,00
8	Balaesang	Sibayu	Maminasae	Iskandar	1	12.500.000,00	0,00	0,00	0,00	0,00	0,00	0,00	0,00	0,00	0,00	12.500.000,00
		Sibualong	Rumu Jaya	Adham	1	20.000.000,00	0,00	0,00	0,00	0,00	0,00	0,00	0,00	0,00	0,00	20.000.000,00
		Mapane Tambu	Mekar Jaya II	Makmur	1	18.140.000,00	0,00	0,00	0,00	0,00	0,00	0,00	0,00	0,00	0,00	18.140.000,00
		Meli	Singgani II	Aswad	1	17.000.000,00	0,00	0,00	0,00	0,00	0,00	0,00	0,00	0,00	0,00	17.000.000,00
			Bina Singgani IV	Admin	1	20.000.000,00	0,00	0,00	0,00	0,00	0,00	0,00	0,00	0,00	0,00	20.000.000,00
		Labean	Penepanai Jaya	Haerudin Thomas	1	20.000.000,00	0,00	0,00	0,00	0,00	0,00	0,00	0,00	0,00	0,00	20.000.000,00
		Ketong	Masiluruk	Najwin	1	20.000.000,00	0,00	0,00	0,00	0,00	0,00	0,00	0,00	0,00	0,00	20.000.000,00
9	Damsol	Malonas	Maan Tubu	Arman	1	16.000.000,00	0,00	0,00	0,00	0,00	0,00	0,00	0,00	0,00	0,00	16.000.000,00
			Merta Sari	I Gede Subirja	1	15.000.000,00	0,00	0,00	0,00	0,00	0,00	0,00	0,00	0,00	0,00	15.000.000,00
			Sumber Rejeki	Moh. Marzuki	1	11.600.000,00	0,00	0,00	0,00	0,00	0,00	0,00	0,00	0,00	0,00	11.600.000,00
			Tudang Sipulung	Zein Abidin	1	14.000.000,00	0,00	0,00	0,00	0,00	0,00	0,00	0,00	0,00	0,00	14.000.000,00
			Mekar Sari	Dg. Gandri	1	14.000.000,00	0,00	0,00	0,00	0,00	0,00	0,00	0,00	0,00	0,00	14.000.000,00
		Karya Mukti	Dewi Sri	Seneri	1	16.000.000,00	0,00	0,00	0,00	0,00	0,00	0,00	0,00	0,00	0,00	16.000.000,00
			Sumber Rejeki	Hen K.	1	16.000.000,00	0,00	0,00	0,00	0,00	0,00	0,00	0,00	0,00	0,00	16.000.000,00

No. Urut	Kecamatan	Desa	Nama Poktan/ Gapoktan	Nama Penerima	Jumlah Hand Traktor Yg diterima (unit)	Jumlah Piutang (Rp.)	Setoran KSO									Jumlah Piutang per 31 Desember 2024
							Setoran 2009	Setoran 2010	Setoran 2011	Setoran 2012	Setoran 2013 Dan 14	Setoran 2015 dan 2016	Setoran 2017	Setoran 2018	Jumlah setoran	
1	2	3	4	5	6	7	8	9	10	11	12	13	14	15	16	17 (7-16)
		Pant!	Tutundoi Totota	Abd. Thalib D.	1	16.000.000,00	0,00	0,00	0,00	0,00	0,00	0,00	0,00	0,00	0,00	16000.000,00
			Maminasae	Abd Manan Baloke	1	19.000.000,00	0,00	0,00	0,00	0,00	0,00	0,00	0,00	0,00	0,00	19000.000,00
		Rerang	Resotomangingi	Junaedi	1	16.000.000,00	0,00	0,00	0,00	0,00	0,00	0,00	0,00	0,00	0,00	16000.000,00
	Sojol Utara	Lenju	Semangat Jaya	Syarif	1	17.256.000,00	0,00	0,00	0,00	0,00	0,00	0,00	0,00	0,00	0,00	17256.000,00
			Lembaran Baru	Ambo Tang	1	14.500.000,00	0,00	0,00	0,00	0,00	0,00	0,00	0,00	0,00	0,00	14500.000,00
		Ogoamas I	Mattiro Walie II	Hi. Harts K	1	18.500.000,00	0,00	0,00	0,00	0,00	0,00	0,00	0,00	0,00	0,00	18500.000,00
10			Mamminasae	Saing S.	1	13.050.000,00	0,00	0,00	0,00	0,00	0,00	0,00	0,00	0,00	0,00	13050.000,00
		Ogoamas II	Sampiri Jaya	Asiru	1	15.550.000,00	0,00	0,00	0,00	0,00	0,00	0,00	0,00	0,00	0,00	15550.000,00
			Lemba Harapan	A. Mustarim	1	16.050.000,00	0,00	0,00	0,00	0,00	0,00	0,00	0,00	0,00	0,00	16050.000,00
		Pesik	Karya Tani	Guntur	1	18.720.000,00	0,00	0,00	0,00	0,00	0,00	0,00	0,00	0,00	0,00	18720.000,00
	Sojol	Panggalasiang	Silapporeng	Ibrahim	1	16.500.000,00	0,00	0,00	0,00	0,00	0,00	0,00	0,00	0,00	0,00	16500.000,00
		Tonggolobibi	Bina Bersama	Nasruddin M.T	1	16.050.000,00	0,00	0,00	0,00	0,00	0,00	0,00	0,00	0,00	0,00	16050.000,00
		Siwalempu	Padaidi Ds. I	Kasmir H. Iskandar	1	17.000.000,00	0,00	0,00	0,00	0,00	0,00	0,00	0,00	0,00	0,00	17000.000,00
			Pammase Ds. III	M. Zaidin	1	13.050.000,00	0,00	0,00	0,00	0,00	0,00	0,00	0,00	0,00	0,00	13050.000,00
11		Bou	Sobol Jaya	Mendang	1	15.050.000,00	0,00	0,00	0,00	0,00	0,00	0,00	0,00	0,00	0,00	15050.000,00
		Balukang	Padaidi	Iskandar	1	18.500.000,00	0,00	0,00	0,00	0,00	0,00	0,00	0,00	0,00	0,00	18500.000,00
			Mali Siparappe	Mustafa	1	18.500.000,00	0,00	0,00	0,00	0,00	0,00	0,00	0,00	0,00	0,00	18500.000,00
		Balukang 2	Semangat Jaya I	Abidin	1	20.000.000,00	0,00	0,00	0,00	0,00	0,00	0,00	0,00	0,00	0,00	20.000.000,00
Jumlah					**43**	**733.756.000,00**	**0,00**	**0,00**	**0,00**	**0,00**	**0,00**	**0,00**	**0,00**	**0,00**	**0,00**	**733.756.000,00**

Lampiran : 20.a

Daftar Piutang Koperasi
Per 31 Desember 2024

No.	Uraian	Tahun Pengakuan	Saldo Piutang	Koreksi		Mutasi		Saldo akhir piutang
				Tambah	Kurang	Tambah	Kurang	
1	*2*		*3*	*4*	*5*	*6*	*7*	*8 (3+4-5+6-7)*
1	Koperasi Wanita Nosampesuvu	2013	25.000.000,00	0,00	0,00	0,00	0,00	25.000.000,00
2	Koperasi Maputi Jaya	2013	25.000.000,00	0,00	0,00	0,00	0,00	25.000.000,00
Jumlah			**50.000.000,00**	**0,00**	**0,00**	**0,00**	**0,00**	**50.000.000,00**

Lampiran : 20.b

Daftar Piutang Bunga
Per 31 Desember 2024

No.	Uraian	Tahun Pengakuan	Saldo awal piutang	Koreksi		Mutasi		Saldo akhir piutang
				Tambah	Kurang	Tambah	Kurang	
1	*2*		*3*	*4*	*5*	*6*	*7*	*8*
1	Koperasi Wanita Nosampesuvu	2013	2.312.500,00	0,00	0,00	0,00	0,00	2.312.500,00
2	Koperasi Maputi Jaya	2013	2.312.500,00	0,00	0,00	0,00	0,00	2.312.500,00
Jumlah			**4.625.000,00**	**0,00**	**0,00**	**0,00**	**0,00**	**4.625.000,00**

Lampiran: 10.c

Daftar Piutang Kelebihan Pembayaran Kontrak
Per 31 Desember 2024

No.	Uraian	Tahun Pengakuan	Saldo awal piutang	Koreksi		Mutasi		Saldo akhir piutang
				Tambah	Kurang	Tambah	Kurang	
1	*2*		*3*	*4*	*5*	*6*	*7*	*8*
1	CV Lintang Selatan	2013	12.445.200,00	0,00	0,00	0,00	0,00	12.445.200,00
Jumlah			**12.445.200,00**	**0,00**	**0,00**	**0,00**	**0,00**	**12.445.200,00**

Lampiran: 21

Daftar Penyisihan Piutang
Pajak Pengolaan Bahan Galian C Lokal
Per 31 Desember 2024

No. urut	Nama Penyewa	Tahun Penetapan	Kualitas Piutang				Jumlah Piutang	Kualitas Piutang				Jumlah Penyisihan
			Lancar	Kurang Lancar	Diragukan	Macet		Lancar	Kurang Lancar	Diragukan	Macet	
			(< 1 Tahun)	(> 1 s/d 2 tahun)	(> 2 s/d 5 tahun)	(> 5 tahun)		0,05%	10%	50%	100%	
1	2		3	4	5	6	7	8	9	10	11	12
1	CV Wina Mandiri Pratama	2011	0,00	0,00	0,00	168.303,00	168.303,00	0,00	0,00	0,00	168.303,00	168.303,00
2	CV Radina Putra	2011	0,00	0,00	0,00	2.074.752,00	2.074.752,00	0,00	0,00	0,00	2.074.752,00	2.074.752,00
3	CV Walea Bangkit	2011	0,00	0,00	0,00	773.008,00	773.008,00	0,00	0,00	0,00	773.008,00	773.008,00
4	CV Bina Karya Santi	2011	0,00	0,00	0,00	31.776,00	31.776,00	0,00	0,00	0,00	31.776,00	31.776,00
	Bina Karya Santi	2016	0,00	0,00	0,00	3.237.862,50	3.237.862,50	0,00	0,00	0,00	3.237.862,50	3.237.862,50
5	CV Sejahtera Makmur	2011	0,00	0,00	0,00	72.006,00	72.006,00	0,00	0,00	0,00	72.006,00	72.006,00
6	CV Putri Tujuh	2011	0,00	0,00	0,00	168.264,00	168.264,00	0,00	0,00	0,00	168.264,00	168.264,00
7	PT Adas Sejahtera	2011	0,00	0,00	0,00	8.351.710,00	8.351.710,00	0,00	0,00	0,00	8.351.710,00	8.351.710,00
8	CV Bina Karsyam	2011	0,00	0,00	0,00	72.881,00	72.881,00	0,00	0,00	0,00	72.881,00	72.881,00
9	PT Marshal Gemini Lestari	2011	0,00	0,00	0,00	86.018,00	86.018,00	0,00	0,00	0,00	86.018,00	86.018,00
10	CV Lolu Jaya	2011	0,00	0,00	0,00	59.733,00	59.733,00	0,00	0,00	0,00	59.733,00	59.733,00
11	CV Sasma Jaya Membangun	2011	0,00	0,00	0,00	2.488.000,00	2.488.000,00	0,00	0,00	0,00	2.488.000,00	2.488.000,00
	CV Sasma Jaya Membangun	2015	0,00	0,00	0,00	995.433,00	995.433,00	0,00	0,00	0,00	995.433,00	995.433,00
12	CV Lotum Jaya	2011	0,00	0,00	0,00	5.089.160,00	5.089.160,00	0,00	0,00	0,00	5.089.160,00	5.089.160,00
13	CV Bakti Son's	2011	0,00	0,00	0,00	734.759,00	734.759,00	0,00	0,00	0,00	734.759,00	734.759,00
14	CV Yusuf Bina Mandiri	2011	0,00	0,00	0,00	245.266,00	245.266,00	0,00	0,00	0,00	245.266,00	245.266,00
15	CV Wahyu Jaya Indah	2011	0,00	0,00	0,00	187.653,00	187.653,00	0,00	0,00	0,00	187.653,00	187.653,00
16	CV Nyiur Sakti	2011	0,00	0,00	0,00	364.585,00	364.585,00	0,00	0,00	0,00	364.585,00	364.585,00
17	CV Adi Jaya Lima Pradana	2011	0,00	0,00	0,00	37.055.735,00	37.055.735,00	0,00	0,00	0,00	37.055.735,00	37.055.735,00
18	CV Sapta Unggul	2011	0,00	0,00	0,00	9.810.486,00	9.810.486,00	0,00	0,00	0,00	9.810.486,00	9.810.486,00
19	PT Karya Pare	2011	0,00	0,00	0,00	71.044.680,00	71.044.680,00	0,00	0,00	0,00	71.044.680,00	71.044.680,00
20	CV Leo Putra Perdana	<2011	0,00	0,00	0,00	851.476,00	851.476,00	0,00	0,00	0,00	851.476,00	851.476,00
21	CV Orion Putra Mandiri	<2011	0,00	0,00	0,00	577.587,00	577.587,00	0,00	0,00	0,00	577.587,00	577.587,00
	CV Orion Putra Mandiri	<2011	0,00	0,00	0,00	649.040,00	649.040,00	0,00	0,00	0,00	649.040,00	649.040,00
22	CV Idaman	<2011	0,00	0,00	0,00	383.868,00	383.868,00	0,00	0,00	0,00	383.868,00	383.868,00
23	CV Palma Membangun	<2011	0,00	0,00	0,00	851.476,00	851.476,00	0,00	0,00	0,00	851.476,00	851.476,00
24	CV Surya Raya Sejarah	2015	0,00	0,00	0,00	1.369.631,00	1.369.631,00	0,00	0,00	0,00	1.369.631,00	1.369.631,00
	CV Surya Raya Sejahtera	2015	0,00	0,00	0,00	1.434.036,00	1.434.036,00	0,00	0,00	0,00	1.434.036,00	1.434.036,00
25	CV Argasari Pratama	<2011	0,00	0,00	0,00	10.471.500,00	10.471.500,00	0,00	0,00	0,00	10.471.500,00	10.471.500,00
26	CV Dwi Putra Karsa Utama	<2011	0,00	0,00	0,00	1.369.631,00	1.369.631,00	0,00	0,00	0,00	1.369.631,00	1.369.631,00
27	CV Izzul Pratama	<2011	0,00	0,00	0,00	1.044.147,00	1.044.147,00	0,00	0,00	0,00	1.044.147,00	1.044.147,00
	Izzul Pratama	<2011	0,00	0,00	0,00	876.831,00	876.831,00	0,00	0,00	0,00	876.831,00	876.831,00
28	CV Jumri Jaya	<2011	0,00	0,00	0,00	2.110.526,00	2.110.526,00	0,00	0,00	0,00	2.110.526,00	2.110.526,00
	CV Jumri Karya	2016	0,00	0,00	0,00	624.998,75	624.998,75	0,00	0,00	0,00	624.998,75	624.998,75
	JUMRI KARYA	2017	0,00	0,00	0,00	3.217.920,00	3.217.920,00	0,00	0,00	0,00	3.217.920,00	3.217.920,00
	CV. JUMRI KARYA	<2011	0,00	0,00	0,00	3.217.919,00	3.217.919,00	0,00	0,00	0,00	3.217.919,00	3.217.919,00
29	CV Amazing Grace	<2011	0,00	0,00	0,00	487.776,00	487.776,00	0,00	0,00	0,00	487.776,00	487.776,00
30	CV Genetika Multi Konstruksi	<2011	0,00	0,00	0,00	820.855,00	820.855,00	0,00	0,00	0,00	820.855,00	820.855,00
31	CV Trijaya Unggul Mandiri	<2011	0,00	0,00	0,00	588.342,00	588.342,00	0,00	0,00	0,00	588.342,00	588.342,00
32	CV Bumi Persada Utama	<2011	0,00	0,00	0,00	576.936,00	576.936,00	0,00	0,00	0,00	576.936,00	576.936,00
33	CV Dua Putra Tiga Putri	<2011	0,00	0,00	0,00	879.548,00	879.548,00	0,00	0,00	0,00	879.548,00	879.548,00
	CV Dua Putra Tiga Putri	<2011	0,00	0,00	0,00	280.169,00	280.169,00	0,00	0,00	0,00	280.169,00	280.169,00
	CV Dua Putra Tiga Putri	2016	0,00	0,00	0,00	1.339.418,75	1.339.418,75	0,00	0,00	0,00	1.339.418,75	1.339.418,75

No. urut	Nama Penyewa	Tahun Penetapan	Kualitas Piutang				Jumlah Piutang	Kualitas Piutang				Jumlah Penyisihan
			Lancar	Kurang Lancar	Diragukan	Macet		Lancar	Kurang Lancar	Diragukan	Macet	
			(< 1 Tahun)	(> 1 s/d 2 tahun)	(> 2 s/d 5 tahun)	(> 5 tahun)		0,05%	10%	50%	100%	
1	2		3	4	5	6	7	8	9	10	11	12
	CV Dua Putra Tiga Putri	2016	0,00	0,00	0,00	205.612,50	205.612,50	0,00	0,00	0,00	205.612,50	205.612,50
34	CV Garuda Mandiri Pratama	<2011	0,00	0,00	0,00	366.097,00	366.097,00	0,00	0,00	0,00	366.097,00	366.097,00
35	CV Karya Sama	<2011	0,00	0,00	0,00	396.487,00	396.487,00	0,00	0,00	0,00	396.487,00	396.487,00
36	CV Libra Jaya	<2011	0,00	0,00	0,00	332.027,00	332.027,00	0,00	0,00	0,00	332.027,00	332.027,00
	CV Libra Jaya	<2011	0,00	0,00	0,00	981.892,00	981.892,00	0,00	0,00	0,00	981.892,00	981.892,00
37	CV Nikita Karya	<2011	0,00	0,00	0,00	1.051.956,00	1.051.956,00	0,00	0,00	0,00	1.051.956,00	1.051.956,00
38	CV Panorama Sulteng	<2011	0,00	0,00	0,00	91.104,00	91.104,00	0,00	0,00	0,00	91.104,00	91.104,00
39	CV Karya Pratama	<2011	0,00	0,00	0,00	649.040,00	649.040,00	0,00	0,00	0,00	649.040,00	649.040,00
40	CV Ardas Perkasa	<2011	0,00	0,00	0,00	841.593,00	841.593,00	0,00	0,00	0,00	841.593,00	841.593,00
41	CV Berkah Bahari	2015	0,00	0,00	0,00	273.584,00	273.584,00	0,00	0,00	0,00	273.584,00	273.584,00
42	CV Nibraz Jaya Mandiri	2015	0,00	0,00	0,00	423.240,00	423.240,00	0,00	0,00	0,00	423.240,00	423.240,00
43	CV Sao Unggu Sanjaya	<2011	0,00	0,00	0,00	215.712,00	215.712,00	0,00	0,00	0,00	215.712,00	215.712,00
44	CV Jujur Jaya	2015	0,00	0,00	0,00	387.108,00	387.108,00	0,00	0,00	0,00	387.108,00	387.108,00
45	PT Hero Persada Sakti	2015	0,00	0,00	0,00	11.579.232,00	11.579.232,00	0,00	0,00	0,00	11.579.232,00	11.579.232,00
46	CV Multi Sarana Mandiri	2015	0,00	0,00	0,00	641.052,00	641.052,00	0,00	0,00	0,00	641.052,00	641.052,00
47	CV Topo Rai	2015	0,00	0,00	0,00	895.732,00	895.732,00	0,00	0,00	0,00	895.732,00	895.732,00
	Topo Rai	2016	0,00	0,00	0,00	3.159.106,25	3.159.106,25	0,00	0,00	0,00	3.159.106,25	3.159.106,25
48	CV Pilar Nusantara	<2011	0,00	0,00	0,00	9.557.075,00	9.557.075,00	0,00	0,00	0,00	9.557.075,00	9.557.075,00
	CV Pilar Nusantara	2015	0,00	0,00	0,00	2.618.246,00	2.618.246,00	0,00	0,00	0,00	2.618.246,00	2.618.246,00
	Pilar Nusantara	2016	0,00	0,00	0,00	119.618,75	119.618,75	0,00	0,00	0,00	119.618,75	119.618,75
	Pilar Nusantara	2016	0,00	0,00	0,00	13.906.337,50	13.906.337,50	0,00	0,00	0,00	13.906.337,50	13.906.337,50
49	CV Bumi Indah	2016	0,00	0,00	0,00	0,25	0,25	0,00	0,00	0,00	0,25	0,25
50	CV Empat Karya	2016	0,00	0,00	0,00	0,25	0,25	0,00	0,00	0,00	0,25	0,25
51	CV Harapan Baru	2016	0,00	0,00	0,00	500.287,50	500.287,50	0,00	0,00	0,00	500.287,50	500.287,50
	CV Harapan Baru	2016	0,00	0,00	0,00	2.107.300,00	2.107.300,00	0,00	0,00	0,00	2.107.300,00	2.107.300,00
	CV. HARPAN BARU	2017	0,00	0,00	0,00	3.693.100,00	3.693.100,00	0,00	0,00	0,00	3.693.100,00	3.693.100,00
52	CV Virgo Putra Mandiri	2016	0,00	0,00	0,00	4.049,50	4.049,50	0,00	0,00	0,00	4.049,50	4.049,50
	CV Virgo Putra Mandiri	2016	0,00	0,00	0,00	10.769,00	10.769,00	0,00	0,00	0,00	10.769,00	10.769,00
53	CV Baji Minasa	2016	0,00	0,00	0,00	149,00	149,00	0,00	0,00	0,00	149,00	149,00
	CV Baji Minasa	2018	0,00	0,00	0,00	10.681,00	10.681,00	0,00	0,00	0,00	10.681,00	10.681,00
	CV Baji Minasa	2018	0,00	0,00	0,00	1.428.675,00	1.428.675,00	0,00	0,00	0,00	1.428.675,00	1.428.675,00
	CV Baji Minasa	2019	0,00	0,00	0,00	1.163.137,50	1.163.137,50	0,00	0,00	0,00	1.163.137,50	1.163.137,50
	CV Baji Minasa	2021	0,00	0,00	2.176.418,75	0,00	2.176.418,75	0,00	0,00	1.088.209,38	0,00	1.088.209,38
55	CV Cahaya Bahari Donggala	2016	0,00	0,00	0,00	47.499,50	47.499,50	0,00	0,00	0,00	47.499,50	47.499,50
56	CV 575	2016	0,00	0,00	0,00	0,75	0,75	0,00	0,00	0,00	0,75	0,75
	CV 575	2018	0,00	0,00	0,00	6.406.365,00	6.406.365,00	0,00	0,00	0,00	6.406.365,00	6.406.365,00
57	CV Farzanah	2016	0,00	0,00	0,00	53.498,75	53.498,75	0,00	0,00	0,00	53.498,75	53.498,75
58	CV Central Salapina	2016	0,00	0,00	0,00	1,25	1,25	0,00	0,00	0,00	1,25	1,25
59	CV Sintora Membangun	2016	0,00	0,00	0,00	10.399,75	10.399,75	0,00	0,00	0,00	10.399,75	10.399,75
60	CV Bintang Timur	2016	0,00	0,00	0,00	10.424,25	10.424,25	0,00	0,00	0,00	10.424,25	10.424,25
	CV Bintang Timur	2019	0,00	0,00	0,00	1.607.756,25	1.607.756,25	0,00	0,00	0,00	1.607.756,25	1.607.756,25
61	CV Sinar Mutiara	2016	0,00	0,00	0,00	181.149,50	181.149,50	0,00	0,00	0,00	181.149,50	181.149,50
62	CV Sinar Mutiara Megalithindo	2016	0,00	0,00	0,00	9.652.700,00	9.652.700,00	0,00	0,00	0,00	9.652.700,00	9.652.700,00
63	CV Kalex Anugrah	2016	0,00	0,00	0,00	166.855,00	166.855,00	0,00	0,00	0,00	166.855,00	166.855,00
	CV Kalex Anugrah	2016	0,00	0,00	0,00	30.936,25	30.936,25	0,00	0,00	0,00	30.936,25	30.936,25
	CV. KALEX ANUGRAH	2017	0,00	0,00	0,00	99,00	99,00	0,00	0,00	0,00	99,00	99,00
63	CV Palemboyan	2016	0,00	0,00	0,00	94.466,75	94.466,75	0,00	0,00	0,00	94.466,75	94.466,75
64	CV Aksam	2016	0,00	0,00	0,00	84.546,75	84.546,75	0,00	0,00	0,00	84.546,75	84.546,75

No. urut	Nama Penyewa	Tahun Penetapan	Kualitas Piutang				Jumlah Piutang	Kualitas Piutang				Jumlah Penyisihan
			Lancar	Kurang Lancar	Diragukan	Macet		Lancar	Kurang Lancar	Diragukan	Macet	
			(< 1 Tahun)	(> 1 s/d 2 tahun)	(> 2 s/d 5 tahun)	(> 5 tahun)		0,05%	10%	50%	100%	
1	2		3	4	5	6	7	8	9	10	11	12
65	Ababil	2016	0,00	0,00	0,00	1,25	1,25	0,00	0,00	0,00	1,25	1,25
	Ababil	2016	0,00	0,00	0,00	1.779.625,00	1.779.625,00	0,00	0,00	0,00	1.779.625,00	1.779.625,00
	CV Ababil	2020	0,00	0,00	0,25	0,00	0,25	0,00	0,00	0,13	0,00	0,13
66	CV Garuda Palu Perkasa	2016	0,00	0,00	0,00	999,75	999,75	0,00	0,00	0,00	999,75	999,75
67	CV Sumber Lancar	2016	0,00	0,00	0,00	346.937,50	346.937,50	0,00	0,00	0,00	346.937,50	346.937,50
68	CV Siaga Membangun	2016	0,00	0,00	0,00	900,00	900,00	0,00	0,00	0,00	900,00	900,00
69	CV Ilham Jaya Nusantara	2016	0,00	0,00	0,00	12.599.541,25	12.599.541,25	0,00	0,00	0,00	12.599.541,25	12.599.541,25
70	CV Titara Maraton	2016	0,00	0,00	0,00	1.069.187,50	1.069.187,50	0,00	0,00	0,00	1.069.187,50	1.069.187,50
71	PT Duta Raksa Sumber Arta	2016	0,00	0,00	0,00	68.600.000,00	68.600.000,00	0,00	0,00	0,00	68.600.000,00	68.600.000,00
	PT Duta Raksa Sumber Arta	2016	0,00	0,00	0,00	44.590.000,00	44.590.000,00	0,00	0,00	0,00	44.590.000,00	44.590.000,00
	PT Duta Raksa Sumber Arta	2016	0,00	0,00	0,00	187.492.500,00	187.492.500,00	0,00	0,00	0,00	187.492.500,00	187.492.500,00
	Mutiara Angkasa	2016	0,00	0,00	0,00	0,50	0,50	0,00	0,00	0,00	0,50	0,50
72	CV Smile 05	2016	0,00	0,00	0,00	2.442.700,00	2.442.700,00	0,00	0,00	0,00	2.442.700,00	2.442.700,00
	CV Smile 05	2018	0,00	0,00	0,00	4.500.000,00	4.500.000,00	0,00	0,00	0,00	4.500.000,00	4.500.000,00
	CV Smile 05	<2011	0,00	0,00	0,00	3.589.400,00	3.589.400,00	0,00	0,00	0,00	3.589.400,00	3.589.400,00
73	PT Ulima Karya	2016	0,00	0,00	0,00	695.649,75	695.649,75	0,00	0,00	0,00	695.649,75	695.649,75
74	CV Lantibu	2016	0,00	0,00	0,00	2.884.681,25	2.884.681,25	0,00	0,00	0,00	2.884.681,25	2.884.681,25
	CV Lantibu	2016	0,00	0,00	0,00	2.024,50	2.024,50	0,00	0,00	0,00	2.024,50	2.024,50
75	CV Aditya Pratama	2016	0,00	0,00	0,00	50.075,00	50.075,00	0,00	0,00	0,00	50.075,00	50.075,00
76	CV Bhineka Karya	2016	0,00	0,00	0,00	12.632.718,75	12.632.718,75	0,00	0,00	0,00	12.632.718,75	12.632.718,75
77	CV Palindo	2016	0,00	0,00	0,00	4.859.106,25	4.859.106,25	0,00	0,00	0,00	4.859.106,25	4.859.106,25
78	PT Mamuare	2016	0,00	0,00	0,00	1.507.636,50	1.507.636,50	0,00	0,00	0,00	1.507.636,50	1.507.636,50
	CV Mamuare	2016	0,00	0,00	0,00	1.234.675,00	1.234.675,00	0,00	0,00	0,00	1.234.675,00	1.234.675,00
79	Semangat Baru Sojol	2016	0,00	0,00	0,00	0,25	0,25	0,00	0,00	0,00	0,25	0,25
80	PT Sinar Galaxi	2016	0,00	0,00	0,00	550,00	550,00	0,00	0,00	0,00	550,00	550,00
81	CV Rizki Utama Mandiri	2016	0,00	0,00	0,00	237.499,75	237.499,75	0,00	0,00	0,00	237.499,75	237.499,75
82	CV Inayah	2016	0,00	0,00	0,00	2.250,00	2.250,00	0,00	0,00	0,00	2.250,00	2.250,00
83	CV Tandem Mulia Group	2016	0,00	0,00	0,00	5.000,00	5.000,00	0,00	0,00	0,00	5.000,00	5.000,00
	CV Tandem Mulia Group	2016	0,00	0,00	0,00	1.249.312,50	1.249.312,50	0,00	0,00	0,00	1.249.312,50	1.249.312,50
84	CV Tirta Wani Persada	2016	0,00	0,00	0,00	99.999,50	99.999,50	0,00	0,00	0,00	99.999,50	99.999,50
85	CV Ashtech	2016	0,00	0,00	0,00	292.600,00	292.600,00	0,00	0,00	0,00	292.600,00	292.600,00
86	CV Garsa Utama	2016	0,00	0,00	0,00	253.831,25	253.831,25	0,00	0,00	0,00	253.831,25	253.831,25
87	CV Donggala Sentra Sulawesi	2016	0,00	0,00	0,00	2.841.462,50	2.841.462,50	0,00	0,00	0,00	2.841.462,50	2.841.462,50
88	CV Pandawa	2016	0,00	0,00	0,00	875.100,00	875.100,00	0,00	0,00	0,00	875.100,00	875.100,00
89	CV Gana Gade	2016	0,00	0,00	0,00	62.569,50	62.569,50	0,00	0,00	0,00	62.569,50	62.569,50
90	CV Uqriel Membangun	2016	0,00	0,00	0,00	1.913.262,50	1.913.262,50	0,00	0,00	0,00	1.913.262,50	1.913.262,50
	CV. UQRIEL MEMBANGUN	2019	0,00	0,00	0,00	7.622.925,00	7.622.925,00	0,00	0,00	0,00	7.622.925,00	7.622.925,00
	CV. UQRIEL MEMBANGUN	2019	0,00	0,00	0,00	812.500,00	812.500,00	0,00	0,00	0,00	812.500,00	812.500,00
	CV. UQRIEL MEMBANGUN	2019	0,00	0,00	0,00	1.286.868,75	1.286.868,75	0,00	0,00	0,00	1.286.868,75	1.286.868,75
91	PT Karya Putra Celebes	2016	0,00	0,00	0,00	183.649,50	183.649,50	0,00	0,00	0,00	183.649,50	183.649,50
92	CV Bensraf	2016	0,00	0,00	0,00	1.013.493,75	1.013.493,75	0,00	0,00	0,00	1.013.493,75	1.013.493,75
93	PT Bulu Bunggawa Persada	2016	0,00	0,00	0,00	3.004.331,25	3.004.331,25	0,00	0,00	0,00	3.004.331,25	3.004.331,25
94	CV Sambulu Gana	2016	0,00	0,00	0,00	2.316.050,00	2.316.050,00	0,00	0,00	0,00	2.316.050,00	2.316.050,00
95	CV. DUA PUTRI SEJAHTERA	2017	0,00	0,00	0,00	2.052.700,00	2.052.700,00	0,00	0,00	0,00	2.052.700,00	2.052.700,00
96	CV. KITA LOKO	<2011	0,00	0,00	0,00	1.893.050,00	1.893.050,00	0,00	0,00	0,00	1.893.050,00	1.893.050,00
97	CV. ABSTECH	2017	0,00	0,00	0,00	1.620.000,00	1.620.000,00	0,00	0,00	0,00	1.620.000,00	1.620.000,00
98	CV. BARAYA UTAMA	2017	0,00	0,00	0,00	485.544,00	485.544,00	0,00	0,00	0,00	485.544,00	485.544,00
99	CV. AHNTECH	<2011	0,00	0,00	0,00	1.350.000,00	1.350.000,00	0,00	0,00	0,00	1.350.000,00	1.350.000,00
100	CV. RESKY PUTRA UTAMA	2017	0,00	0,00	0,00	181.638,00	181.638,00	0,00	0,00	0,00	181.638,00	181.638,00

No. urut	Nama Penyewa	Tahun Penetapan	Kualitas Piutang				Jumlah Piutang	Kualitas Piutang				Jumlah Penyisihan
			Lancar	Kurang Lancar	Diragukan	Macet		Lancar	Kurang Lancar	Diragukan	Macet	
			(< 1 Tahun)	(> 1 s/d 2 tahun)	(> 2 s/d 5 tahun)	(> 5 tahun)		0,05%	10%	50%	100%	
1	*2*		*3*	*4*	*5*	*6*	*7*	*8*	*9*	*10*	*11*	*12*
101	CV. KURNIA TOLIS SEJATI	2017	0,00	0,00	0,00	5.127.188,00	5.127.188,00	0,00	0,00	0,00	5.127.188,00	5.127.188,00
102	CV. MARSAL JAYA	2017	0,00	0,00	0,00	1.791.969,00	1.791.969,00	0,00	0,00	0,00	1.791.969,00	1.791.969,00
103	CV. MULTI PRIMA	2018	0,00	0,00	0,00	2,00	2,00	0,00	0,00	0,00	2,00	2,00
104	CV. CIPTA BANAWA LESTARI	2018	0,00	0,00	0,00	400,00	400,00	0,00	0,00	0,00	400,00	400,00
105	CV. EKKY BONANZA	2018	0,00	0,00	0,00	16.638.600,00	16.638.600,00	0,00	0,00	0,00	16.638.600,00	16.638.600,00
106	CV. SINAR ABADI	2018	0,00	0,00	0,00	3.250.000,00	3.250.000,00	0,00	0,00	0,00	3.250.000,00	3.250.000,00
107	CV. ZUL JAYA MANDIRI	2018	0,00	0,00	0,00	6.420.575,00	6.420.575,00	0,00	0,00	0,00	6.420.575,00	6.420.575,00
108	GINA MULIA PERKASA	2018	0,00	0,00	0,00	2.197.669,00	2.197.669,00	0,00	0,00	0,00	2.197.669,00	2.197.669,00
109	CV. BARYA UTAMA	2018	0,00	0,00	0,00	1.263.325,00	1.263.325,00	0,00	0,00	0,00	1.263.325,00	1.263.325,00
110	BALAESANG MANDIRI	2018	0,00	0,00	0,00	619.113,00	619.113,00	0,00	0,00	0,00	619.113,00	619.113,00
111	CV. MUTIARA SULTENG	2019	0,00	0,00	0,00	11.264.168,75	11.264.168,75	0,00	0,00	0,00	11.264.168,75	11.264.168,75
112	CV. KUSUMA SONS	2019	0,00	0,00	0,00	14.824.142,75	14.824.142,75	0,00	0,00	0,00	14.824.142,75	14.824.142,75
113	CV. AFDAL JAYA KONSTRUKSI	2019	0,00	0,00	0,00	236.312,50	236.312,50	0,00	0,00	0,00	236.312,50	236.312,50
114	CV.Difa Mahajaya	2020	0,00	0,00	2.202.556,25	0,00	2.202.556,25	0,00	0,00	1.101.278,13	0,00	1.101.278,13
115	PT.Panca Jaya Membangun/Anugrah	2020	0,00	0,00	0,75	0,00	0,75	0,00	0,00	0,38	0,00	0,38
116	CV.Bina Perkasa	2020	0,00	0,00	200,00	0,00	200,00	0,00	0,00	100,00	0,00	100,00
117	CV.Malindo Turatea	2020	0,00	0,00	2,00	0,00	2,00	0,00	0,00	1,00	0,00	1,00
118	CV.Retro Perkasa	2020	0,00	0,00	1.640.706,25	0,00	1.640.706,25	0,00	0,00	820.353,13	0,00	820.353,13
119	CV. Florence	2020	0,00	0,00	1.416.231,25	0,00	1.416.231,25	0,00	0,00	708.115,63	0,00	708.115,63
	CV.Florance	2021	0,00	0,00	4.574.268,75	0,00	4.574.268,75	0,00	0,00	2.287.134,38	0,00	2.287.134,38
120	PT. Teknik Konsrindo Perkasa	2021	0,00	0,00	12.359.937,50	0,00	12.359.937,50	0,00	0,00	6.179.968,75	0,00	6.179.968,75
121	CV. Cipta Karya Mandiri	2021	0,00	0,00	468.837,50	0,00	468.837,50	0,00	0,00	234.418,75	0,00	234.418,75
122	CV. Momen Dinamika	2021	0,00	0,00	798.250,00	0,00	798.250,00	0,00	0,00	399.125,00	0,00	399.125,00
123	CV. Abinaya Utama	2021	0,00	0,00	612.293,75	0,00	612.293,75	0,00	0,00	306.146,88	0,00	306.146,88
124	CV. Total Sulteng Jaya	2022	0,00	760,00	0,00	0,00	760,00	0,00	76,00	0,00	0,00	76,00
125	CV. Bintang Mujur	2022	0,00	20.000,00	0,00	0,00	20.000,00	0,00	2.000,00	0,00	0,00	2.000,00
126	PT. Bina Asta Tunggal	2024	96,00	0,00	0,00	0,00	96,00	0,48	0,00	0,00	0,00	0,48
Jumlah			**96,00**	**20.760,00**	**26.249.703,00**	**699.257.414,50**	**725.527.973,50**	**0,48**	**2.076,00**	**13.124.851,50**	**699.257.414,50**	**712.384.342,48**

Lampiran: 21.a

Daftar Penyisihan Piutang
Pajak Pengolaan Bahan Galian C Lokal Truck
Per 31 Desember 2024

No. urut	Nama Penyewa	Tahun Penetapan	Kualitas Piutang				Jumlah Piutang	Kualitas Piutang				Jumlah Penyisihan
			Lancar	Kurang Lancar	Diragukan	Macet		Lancar	Kurang Lancar	Diragukan	Macet	
			(< 1 Tahun)	(> 1 s/d 2 tahun)	(> 2 s/d 3 tahun)	(> 3 tahun)		0,05%	10%	50%	100%	
1	*2*		*3*	*4*	*5*	*6*	*7*	*8*	*9*	*10*	*11*	*12*
1	PT. BOSOWA TAMBANG INDONESIA	2024	33.060.000,00	0,00	0,00	0,00	33.060.000,00	165.300,00	0,00	0,00	0,00	165.300,00
2	PT. PALU INDAH TEHNIK	2024	86.428.500,00	0,00	0,00	0,00	86.428.500,00	432.142,50	0,00	0,00	0,00	432.142,50
3	PT. KALTIM KHATULISTIWA	2024	1.312.000,00	0,00	0,00	0,00	1.312.000,00	6.560,00	0,00	0,00	0,00	6.560,00
4	CV. VICTORY	2024	35.252.000,00	0,00	0,00	0,00	35.252.000,00	176.260,00	0,00	0,00	0,00	176.260,00
5	PT. PERDANA MATRA BUMI	2024	64.000,00	0,00	0,00	0,00	64.000,00	320,00	0,00	0,00	0,00	320,00
6	PT. PALU BATU MADU	2024	7.912.000,00	0,00	0,00	0,00	7.912.000,00	39.560,00	0,00	0,00	0,00	39.560,00
7	PT. SINAR MUTIARA MEGALITHINDO	2024	9.600.000,00	0,00	0,00	0,00	9.600.000,00	48.000,00	0,00	0,00	0,00	48.000,00
8	PT. BATU ALAM SUMBER SEJAHTERA	2024	3.360.000,00	0,00	0,00	0,00	3.360.000,00	16.800,00	0,00	0,00	0,00	16.800,00
9	PT. HAMPARAN PERKASA	2024	2.280.000,00	0,00	0,00	0,00	2.280.000,00	11.400,00	0,00	0,00	0,00	11.400,00
Jumlah			**179.268.500,00**	**0,00**	**0,00**	**0,00**	**179.268.500,00**	**896.342,50**	**0,00**	**0,00**	**0,00**	**896.342,50**

Lampiran: 21.b

Daftar Penyisihan Piutang
Pajak Pengolaan Bahan Galian C Antar Pulau
Per 31 Desember 2024

No	Nama Penyewa	Lokasi	Tahun Pengakuan	Lancar	Kurang Lancar	Diragukan	Macet	Jumlah Piutang	Lancar	Kurang Lancar	Diragukan	Macet	Jumlah Penyisihan Piutang
				(< 1 Tahun)	(1 s/d 2 tahun)	(> 2 s/d 5 tahun)	(> 5 tahun)		0,5%	10%	50%	100%	
1	2	3		5	6	7	8	9	11	12	13	14	15
	PT Labuan Putra Corp	Labuan	2019	0,00	0,00	0,00	938,25	938,25	0,00	0,00	0,00	938,25	938,25
1	PT Labuan Putra Corp	Labuan	2020	0,00	0,00	435,50	0,00	435,50	0,00	0,00	217,75	0,00	217,75
	PT Labuan Putra Corp	Labuan	2022	0,00	2,00	0,00	0,00	2,00	0,00	0,20	0,00	0,00	0,20
	PT Labuan Putra Corp	Labuan	2023	0,00	0,25	0,00	0,00	0,25	0,00	0,03	0,00	0,00	0,03
	PT Labuan Putra Corp	Labuan	2024	1.635.473.480,00	0,00	0,00	0,00	1.635.473.480,00	8.177.367,40	0,00	0,00	0,00	8.177.367,40
2	CV Prima Lestari	Desa Tibo	2020	0,00	0,00	20.001,25	0,00	20.001,25	0,00	0,00	10.000,63	0,00	10.000,63
	CV Prima Lestari	Desa Tibo	2024	580.524.869,50	0,00	0,00	0,00	580.524.869,50	2.902.624,35	0,00	0,00	0,00	2.902.624,35
3	CV Sentral Labuan Tegar Mandiri	Labuan	2021	0,00	0,00	1.971,50	0,00	1.971,50	0,00	0,00	985,75	0,00	985,75
	CV Sentral Labuan Tegar Mandiri	Labuan	2022	0,00	4,00	0,00	0,00	4,00	0,00	0,40	0,00	0,00	0,40
	CV Sentral Labuan Tegar Mandiri	Labuan	2024	406.032.526,00	0,00	0,00	0,00	406.032.526,00	2.030.162,63	0,00	0,00	0,00	2.030.162,63
4	CV Martadinata Indah	Alindau	2021	0,00	0,00	1,25	0,00	1,25	0,00	0,00	0,63	0,00	0,63
	CV Martadinata Indah	Alindau	2022	0,00	2,00	0,00	0,00	2,00	0,00	0,20	0,00	0,00	0,20
	CV Martadinata Indah	Alindau	2023	0,00	744,75	0,00	0,00	744,75	0,00	74,48	0,00	0,00	74,48
5	PT Palu Rigtom Condev Perkasa	LoliTasiburi	2016	0,00	0,00	0,00	101.730.938,00	101.730.938,00	0,00	0,00	0,00	101.730.938,00	101.730.938,00
	PT Palu Rigtom Condev Perkasa	LoliTasiburi	2017	0,00	0,00	0,00	24.770.250,00	24.770.250,00	0,00	0,00	0,00	24.770.250,00	24.770.250,00
6	CV Labuan Lelean Raten	Labuan	2024	248.038.467,50	0,00	0,00	0,00	248.038.467,50	1.240.192,34	0,00	0,00	0,00	1.240.192,34
7	PT A Rasma mulia	Desa Bale	2021	0,00	0,00	1,00	0,00	1,00	0,00	0,00	0,50	0,00	0,50
	PT A Rasma mulia	Desa Bale	2022	0,00	187.249,75	0,00	0,00	187.249,75	0,00	18.724,98	0,00	0,00	18.724,98
	PT A Rasma mulia	Desa Bale	2023	0,00	313.283,25	0,00	0,00	313.283,25	0,00	31.328,33	0,00	0,00	31.328,33
	PT A Rasma mulia	Desa Bale	2024	266.432.790,00	0,00	0,00	0,00	266.432.790,00	1.332.163,95	0,00	0,00	0,00	1.332.163,95
8	PT Bakti Kencana Mandiri	Loli Oge	2012	0,00	0,00	0,00	5.854.597,00	5.854.597,00	0,00	0,00	0,00	5.854.597,00	5.854.597,00
9	PT Palu Indah Teknik	Loli Oge	2023	0,00	2.000.250,25	0,00	0,00	2.000.250,25	0,00	200.025,03	0,00	0,00	200.025,03
	PT Palu Indah Teknik	Loli Oge	2024	2.139.272.784,50	0,00	0,00	0,00	2.139.272.784,50	10.696.363,92	0,00	0,00	0,00	10.696.363,92
10	PT Juyomi Sinar Labuan	Labuan	2020	0,00	0,00	26.308.743,00	0,00	26.308.743,00	0,00	0,00	13.154.371,50	0,00	13.154.371,50
	PT Juyomi Sinar Labuan	Labuan	2021	0,00	0,00	202.538.021,00	0,00	202.538.021,00	0,00	0,00	101.269.010,50	0,00	101.269.010,50
	PT Juyomi Sinar Labuan	Labuan	2023	0,00	171,75	0,00	0,00	171,75	0,00	17,18	0,00	0,00	17,18
	PT Juyomi Sinar Labuan	Labuan	2024	1.378.619.260,25	0,00	0,00	0,00	1.378.619.260,25	6.893.096,30	0,00	0,00	0,00	6.893.096,30
11	PT Marales Jaya Sentosa	loli Oge	2023	0,00	49,75	0,00	0,00	49,75	0,00	4,98	0,00	0,00	4,98
	PT Marales Jaya Sentosa	loli Oge	2024	334.813.686,00	0,00	0,00	0,00	334.813.686,00	1.674.068,43	0,00	0,00	0,00	1.674.068,43
12	CV Putra Labuan	Labuan	2015	0,00	0,00	0,00	56.483.040,00	56.483.040,00	0,00	0,00	0,00	56.483.040,00	56.483.040,00
13	CV Mitra Kaili	Masaingi	2018	0,00	0,00	0,00	96.347.456,25	96.347.456,25	0,00	0,00	0,00	96.347.456,25	96.347.456,25
14	CV Indopal	Dampal	2012	0,00	0,00	0,00	19.799.480,00	19.799.480,00	0,00	0,00	0,00	19.799.480,00	19.799.480,00
15	CV Prima Bumi Pratama Mandiri	Loli Dondo	2015	0,00	0,00	0,00	43.376.260,00	43.376.260,00	0,00	0,00	0,00	43.376.260,00	43.376.260,00
	CV Prima Bumi Pratama Mandiri	Loli Dondo	2016	0,00	0,00	0,00	25.861.050,00	25.861.050,00	0,00	0,00	0,00	25.861.050,00	25.861.050,00
16	PT Batu Alam Permata	Loli Oge	2014	0,00	0,00	0,00	35.699.420,00	35.699.420,00	0,00	0,00	0,00	35.699.420,00	35.699.420,00
17	PT Balikpapan ready mix	Loli saluran	2019	0,00	0,00	0,00	153.100.250,50	153.100.250,50	0,00	0,00	0,00	153.100.250,50	153.100.250,50
	PT Balikpapan ready mix	Loli saluran	2022	0,00	168.350,00	0,00	0,00	168.350,00	0,00	16.835,00	0,00	0,00	16.835,00
	PT Sinar Mutiara Megalithindo	Loli Oge	2017	0,00	0,00	0,00	632.400,00	632.400,00	0,00	0,00	0,00	632.400,00	632.400,00

No	Nama Penyewa	Lokasi	Tahun Pengakuan	Lancar	Kurang Lancar	Diragukan	Macet	Jumlah Piutang	Lancar	Kurang Lancar	Diragukan	Macet	Jumlah Penyisihan Piutang
				(< 1 Tahun)	(1 s/d 2 tahun)	(> 2 s/d 5 tahun)	(> 5 tahun)		0,5%	10%	50%	100%	
1	2	3		5	6	7	8	9	11	12	13	14	15
18	PT Sinar Mutiara Megalithindo	Loli Oge	2018	0,00	0,00	0,00	38.658.985,25	38.658.985,25	0,00	0,00	0,00	38.658.985,25	38.658.985,25
	PT Sinar Mutiara Megalithindo	Loli Oge	2019	0,00	0,00	0,00	27.700,50	27.700,50	0,00	0,00	0,00	27.700,50	27.700,50
	PT Sinar Mutiara Megalithindo	Loli Oge	2020	0,00	0,00	797.293,73	0,00	797.293,73	0,00	0,00	398.646,87	0,00	398.646,87
	PT Sinar Mutiara Megalithindo	Loli Oge	2021	0,00	0,00	1.550,50	0,00	1.550,50	0,00	0,00	775,25	0,00	775,25
	PT Sinar Mutiara Megalithindo	Loli Oge	2022	0,00	1.800,00	0,00	0,00	1.800,00	0,00	180,00	0,00	0,00	180,00
	PT Sinar Mutiara Megalithindo	Loli Oge	2023	0,00	50,00	0,00	0,00	50,00	0,00	5,00	0,00	0,00	5,00
	PT Sinar Mutiara Megalithindo	Loli Oge	2024	489.437.019,00	0,00	0,00	0,00	489.437.019,00	2.447.185,10	0,00	0,00	0,00	2.447.185,10
	PT Bosowa Tambang Indo	Loli saluran	2022	0,00	99,75	0,00	0,00	99,75	0,00	9,98	0,00	0,00	9,98
19	PT Bosowa Tambang Indo	Loli saluran	2023	0,00	0,25	0,00	0,00	0,25	0,00	0,03	0,00	0,00	0,03
	PT Bosowa Tambang Indo	Loli saluran	2024	1.940.302.520,00	0,00	0,00	0,00	1.940.302.520,00	9.701.512,60	0,00	0,00	0,00	9.701.512,60
20	CV Multisari Bumitama	Loli Oge	2019	0,00	0,00	0,00	356.562,50	356.562,50	0,00	0,00	0,00	356.562,50	356.562,50
	CV Multisari Bumitama	Loli Oge	2022	0,00	300,00	0,00	0,00	300,00	0,00	30,00	0,00	0,00	30,00
	CV Multisari Bumitama	Loli Oge	2024	299.615.280,00	0,00	0,00	0,00	299.615.280,00	1.498.076,40	0,00	0,00	0,00	1.498.076,40
21	PT Bakal Maju	Loli Saluan	2024	155.380.560,00	0,00	0,00	0,00	155.380.560,00	776.902,80	0,00	0,00	0,00	776.902,80
22	PT Wadi AL-Aini Membangun	Bou	2021	0,00	0,00	0,75	0,00	0,75	0,00	0,00	0,38	0,00	0,38
	PT Wadi AL-Aini Membangun	Bou	2024	262.166.229,25	0,00	0,00	0,00	262.166.229,25	1.310.831,15	0,00	0,00	0,00	1.310.831,15
23	PT Berkah Sindue Kencana	Loli Dondo	2019	0,00	0,00	0,00	28.063.218,75	28.063.218,75	0,00	0,00	0,00	28.063.218,75	28.063.218,75
24	PT Berkah Batu Banawa	Loli Dondo	2020	0,00	0,00	78.791.250,00	0,00	78.791.250,00	0,00	0,00	39.395.625,00	0,00	39.395.625,00
	PT Berkah Batu Banawa	Loli Dondo	2023	0,00	20.800,25	0,00	0,00	20.800,25	0,00	2.080,03	0,00	0,00	2.080,03
	PT Berkah Batu Banawa	Loli Dondo	2024	366.925.200,00	0,00	0,00	0,00	366.925.200,00	1.834.626,00	0,00	0,00	0,00	1.834.626,00
25	CV Remethana	Labuan	2021	0,00	0,00	893,50	0,00	893,50	0,00	0,00	446,75	0,00	446,75
	CV Remethana	Labuan	2023	0,00	11.108,00	0,00	0,00	11.108,00	0,00	1.110,80	0,00	0,00	1.110,80
	CV Remethana	Labuan	2024	1.025.948.900,00	0,00	0,00	0,00	1.025.948.900,00	5.129.744,50	0,00	0,00	0,00	5.129.744,50
26	PT Palu Batu Madu	Loli Oge	2021	0,00	0,00	401,00	0,00	401,00	0,00	0,00	200,50	0,00	200,50
	PT Palu Batu Madu	Loli Oge	2022	0,00	0,75	0,00	0,00	0,75	0,00	0,08	0,00	0,00	0,08
	PT Palu Batu Madu	Loli Oge	2024	227.260.799,50	0,00	0,00	0,00	227.260.799,50	1.136.304,00	0,00	0,00	0,00	1.136.304,00
27	PT Hamparan Perkasa	Loli Oge	2015	0,00	0,00	0,00	312.160,00	312.160,00	0,00	0,00	0,00	312.160,00	312.160,00
	PT Hamparan Perkasa	Loli Oge	2021	0,00	0,00	10.000,00	0,00	10.000,00	0,00	0,00	5.000,00	0,00	5.000,00
	PT Hamparan Perkasa	Loli Oge	2024	46.931.960,00	0,00	0,00	0,00	46.931.960,00	234.659,80	0,00	0,00	0,00	234.659,80
28	PT Kaltim Khatulistiwa	Kabonga Besar	2024	263.593.030,00	0,00	0,00	0,00	263.593.030,00	1.317.965,15	0,00	0,00	0,00	1.317.965,15
29	CV.Murind Persada	Loli Oge	2024	172.620.640,00	0,00	0,00	0,00	172.620.640,00	863.103,20	0,00	0,00	0,00	863.103,20
30	CV.Palu Sumber Mineral Tama	Toaya	2017	0,00	0,00	0,00	0,75	0,75	0,00	0,00	0,00	0,75	0,75
	CV.Palu Sumber Mineral Tama	Toaya	2021	0,00	0,00	48,00	0,00	48,00	0,00	0,00	24,00	0,00	24,00
	CV.Palu Sumber Mineral Tama	Toaya	2023	0,00	20.148,25	0,00	0,00	20.148,25	0,00	2.014,83	0,00	0,00	2.014,83
	CV.Palu Sumber Mineral Tama	Toaya	2024	932.882.890,00	0,00	0,00	0,00	932.882.890,00	4.664.414,45	0,00	0,00	0,00	4.664.414,45
31	PT Batu Alam Sumber Sejahtera	Loli dondo	2018	0,00	0,00	0,00	599,50	599,50	0,00	0,00	0,00	599,50	599,50
	PT Batu Alam Sumber Sejahtera	Loli dondo	2019	0,00	0,00	0,00	113.393.675,50	113.393.675,50	0,00	0,00	0,00	113.393.675,50	113.393.675,50
	PT Batu Alam Sumber Sejahtera	Loli dondo	2020	0,00	0,00	93.987.124,00	0,00	93.987.124,00	0,00	0,00	46.993.562,00	0,00	46.993.562,00
	PT Batu Alam Sumber Sejahtera	Loli dondo	2021	0,00	0,00	433.862.575,00	0,00	433.862.575,00	0,00	0,00	216.931.287,50	0,00	216.931.287,50
	PT Batu Alam Sumber Sejahtera	Loli dondo	2022	0,00	51.054.043,50	0,00	0,00	51.054.043,50	0,00	5.105.404,35	0,00	0,00	5.105.404,35
	PT Batu Alam Sumber Sejahtera	Loli dondo	2024	2.241.525.010,00	0,00	0,00	0,00	2.241.525.010,00	11.207.625,05	0,00	0,00	0,00	11.207.625,05
32	CV Anugerah Perdana	Balukang	2017	0,00	0,00	0,00	82.290.568,75	82.290.568,75	0,00	0,00	0,00	82.290.568,75	82.290.568,75
	CV Anugerah Perdana	Balukang	2018	0,00	0,00	0,00	94.198.487,50	94.198.487,50	0,00	0,00	0,00	94.198.487,50	94.198.487,50

No	Nama Penyewa	Lokasi	Tahun Pengakuan	Lancar	Kurang Lancar	Diragukan	Macet	Jumlah Piutang	Lancar	Kurang Lancar	Diragukan	Macet	Jumlah Penyisihan Piutang
				(< 1 Tahun)	(1 s/d 2 tahun)	(> 2 s/d 5 tahun)	(> 5 tahun)		0,5%	10%	50%	100%	
1	2	3		5	6	7	8	9	11	12	13	14	15
	CV Anugerah Perdana	Balukang	2023	0,00	268,00	0,00	0,00	268,00	0,00	26,80	0,00	0,00	26,80
	CV Anugerah Perdana	Balukang	2024	115.041.170,00	0,00	0,00	0,00	115.041.170,00	575.205,85	0,00	0,00	0,00	575.205,85
33	CV Rahmah Khatulistiwa	Bou	2024	312.760.379,75	0,00	0,00	0,00	312.760.379,75	1.563.801,90	0,00	0,00	0,00	1.563.801,90
34	CV Raudah Indah	Balukang	2016	0,00	0,00	0,00	28.180.800,00	28.180.800,00	0,00	0,00	0,00	28.180.800,00	28.180.800,00
	CV Raudah Indah	Balukang	2017	0,00	0,00	0,00	19.160.075,00	19.160.075,00	0,00	0,00	0,00	19.160.075,00	19.160.075,00
35	PT BUMDES/Panimba Perkasa	Labuan	2019	0,00	0,00	0,00	114.913.630,75	114.913.630,75	0,00	0,00	0,00	114.913.630,75	114.913.630,75
	PT BUMDES/Panimba Perkasa	Labuan	2024	636.314.207,50	0,00	0,00	0,00	636.314.207,50	3.181.571,04	0,00	0,00	0,00	3.181.571,04
36	PT.Surya Labuan Sari	Labuan	2017	0,00	0,00	0,00	135.519.506,25	135.519.506,25	0,00	0,00	0,00	135.519.506,25	135.519.506,25
37	PT. Adi Rahmat Mandiri	Labuan	2020	0,00	0,00	639.892,51	0,00	639.892,51	0,00	0,00	319.946,26	0,00	319.946,26
38	PT. Adi Rahmat Mandiri	Labuan	2021	0,00	0,00	2,00	0,00	2,00	0,00	0,00	1,00	0,00	1,00
	PT. Adi Rahmat Mandiri	Labuan	2022	0,00	2.000.002,25	0,00	0,00	2.000.002,25	0,00	200.000,23	0,00	0,00	200.000,23
	PT. Adi Rahmat Mandiri	Labuan	2023	0,00	2.138.786,25	0,00	0,00	2.138.786,25	0,00	213.878,63	0,00	0,00	213.878,63
	PT. Adi Rahmat Mandiri	Labuan	2024	339.636.719,75	0,00	0,00	0,00	339.636.719,75	1.698.183,60	0,00	0,00	0,00	1.698.183,60
39	PT. Perdana Matra Bumi	Loli Oge	2021	0,00	0,00	0,25	0,00	0,25	0,00	0,00	0,13	0,00	0,13
	PT. Perdana Matra Bumi	Loli Oge	2022	0,00	15.000,50	0,00	0,00	15.000,50	0,00	1.500,05	0,00	0,00	1.500,05
	PT. Perdana Matra Bumi	Loli Oge	2023	0,00	8.773,25	0,00	0,00	8.773,25	0,00	877,33	0,00	0,00	877,33
	PT. Perdana Matra Bumi	Loli Oge	2024	163.810.040,00	0,00	0,00	0,00	163.810.040,00	819.050,20	0,00	0,00	0,00	819.050,20
40	PT. Bukit Intan Lestari	Loli Oge	2020	0,00	0,00	94.866.250,00	0,00	94.866.250,00	0,00	0,00	47.433.125,00	0,00	47.433.125,00
	PT. ABDARA BRM TAMBANG		2024	471.423.119,75	0,00	0,00	0,00	471.423.119,75	2.357.115,60	0,00	0,00	0,00	2.357.115,60
	PT. ADAS SEJAHTERA		2024	238,50	0,00	0,00	0,00	238,50	1,19	0,00	0,00	0,00	1,19
	PT. AHLIYUNANDA JAYA MINERAL		2023	0,00	123.173.600,00	0,00	0,00	123.173.600,00	0,00	12.317.360,00	0,00	0,00	12.317.360,00
	PT. AHLIYUNANDA JAYA MINERAL		2024	58.977.600,00	0,00	0,00	0,00	58.977.600,00	294.888,00	0,00	0,00	0,00	294.888,00
	PT. TIGA PUTRA MARABAYANG		2023	0,00	83.314.450,00	0,00	0,00	83.314.450,00	0,00	8.331.445,00	0,00	0,00	8.331.445,00
	PT. TIGA PUTRA MARABAYANG		2024	50.361.800,00	0,00	0,00	0,00	50.361.800,00	251.809,00	0,00	0,00	0,00	251.809,00
	PT. ARGASARI PRATAMA		2024	131.760.960,00	0,00	0,00	0,00	131.760.960,00	658.804,80	0,00	0,00	0,00	658.804,80
	PT. BATU JAYA BERSAMA SEJAHTERA		2024	378.503.280,00	0,00	0,00	0,00	378.503.280,00	1.892.516,40	0,00	0,00	0,00	1.892.516,40
	CV. INDOLOGO SEJAHTERA		2024	20.410.960,00	0,00	0,00	0,00	20.410.960,00	102.054,80	0,00	0,00	0,00	102.054,80
	PT. PUTRA LABUAN SULAWESI		2024	86.571.600,00	0,00	0,00	0,00	86.571.600,00	432.858,00	0,00	0,00	0,00	432.858,00
Jumlah				18.179.369.976,75	264.429.338,75	931.826.455,74	1.218.732.051,00	20.594.357.822,24	90.896.849,88	26.442.933,88	465.913.227,87	1.218.732.051,00	1.801.985.062,63

Lampiran: 21.c

Daftar Penyisihan Piutang
Pajak Hotel
Per 31 Desember 2024

NO	Nama Usaha	Tahun Pengakuan	Lancar	Kurang Lancar	Diragukan	Macet	Jumlah Piutang	Lancar	Kurang Lancar	Diragukan	Macet	Jumlah Penyisihan Piutang
			(1 Tahun)	(> 1 s/d 2 tahun)	(> 2 s/d 5 tahun)	(> 5 tahun)		0,05%	10%	50%	100%	
1	*2*	*3*	*5*	*6*	*7*	*8*	*9*	*11*	*12*	*13*	*14*	*15*
1	Cahaya Ogoamas	2021	0,00	0,00	130.000,00	0,00	130.000,00	0,00	0,00	65.000,00	0,00	65.000,00
3	Penginapan Makmur	2021	0,00	0,00	180.000,00	0,00	180.000,00	0,00	0,00	90.000,00	0,00	90.000,00
4	Penginapan Makmur	2022	0,00	160.000,00	0,00	0,00	160.000,00	0,00	0,00	0,00	0,00	0,00
5	Matirotasi Cottage	2021	0,00	0,00	150.000,00	0,00	150.000,00	0,00	0,00	75.000,00	0,00	75.000,00
6	Wisma Sejahtera	2021	0,00	0,00	440.000,00	0,00	440.000,00	0,00	0,00	220.000,00	0,00	220.000,00
7	Wisma Sejahtera	2022	0,00	400.000,00	0,00	0,00	400.000,00	0,00	0,00	0,00	0,00	0,00
8	Tresia Cottage	2021	0,00	0,00	180.000,00	0,00	180.000,00	0,00	0,00	90.000,00	0,00	90.000,00
	Tresia Cottage	2023	0,00	50.000,00	0,00	0,00	50.000,00	0,00	5.000,00	0,00	0,00	5.000,00
9	Affandi Cottage	2021	0,00	0,00	150.000,00	0,00	150.000,00	0,00	0,00	75.000,00	0,00	75.000,00
10	Karapea Cottage	2021	0,00	0,00	75.000,00	0,00	75.000,00	0,00	0,00	37.500,00	0,00	37.500,00
11	Hadras Cottage	2021	0,00	0,00	125.000,00	0,00	125.000,00	0,00	0,00	62.500,00	0,00	62.500,00
12	Hadras Cottage	2022	0,00	50.000,00	0,00	0,00	50.000,00	0,00	5.000,00	0,00	0,00	5.000,00
13	Penginapan Lista	2021	0,00	0,00	65.000,00	0,00	65.000,00	0,00	0,00	32.500,00	0,00	32.500,00
14	Penginapan Lista	2022	0,00	100.000,00	0,00	0,00	100.000,00	0,00	10.000,00	0,00	0,00	10.000,00
15	Penginapan Tipalayo	2022	0,00	315.000,00	0,00	0,00	315.000,00	0,00	31.500,00	0,00	0,00	31.500,00

NO	Nama Usaha	Tahun Pengakuan	Lancar	Kurang Lancar	Diragukan	Macet	Jumlah Piutang	Lancar	Kurang Lancar	Diragukan	Macet	Jumlah Penyisihan Piutang
			(1 Tahun)	(> 1 s/d 2 tahun)	(> 2 s/d 5 tahun)	(> 5 tahun)		0,05%	10%	50%	100%	
1	2	3	5	6	7	8	9	11	12	13	14	15
16	Home Stay Laristhe	2023	0,00	150.000,00	0,00	0,00	150.000,00	0,00	15.000,00	0,00	0,00	15.000,00
17	Penginapan Hikma	2022	0,00	60.000,00	0,00	0,00	60.000,00	0,00	6.000,00	0,00	0,00	6.000,00
18	Penginapan Sederhana	2022	0,00	100.000,00	0,00	0,00	100.000,00	0,00	10.000,00	0,00	0,00	10.000,00
19	Penginapan Sukma	2022	0,00	50.000,00	0,00	0,00	50.000,00	0,00	5.000,00	0,00	0,00	5.000,00
20	Penginapan Bintauna	2022	0,00	60.000,00	0,00	0,00	60.000,00	0,00	6.000,00	0,00	0,00	6.000,00
21	Harmony Cottage	2022	0,00	60.000,00	0,00	0,00	60.000,00	0,00	6.000,00	0,00	0,00	6.000,00
22	Penginapan Lentora	2021	0,00	0,00	380.000,00	0,00	380.000,00	0,00	0,00	190.000,00	0,00	190.000,00
23	Penginapan Moo Moy	2023	0,00	110.000,00	0,00	0,00	110.000,00	0,00	11.000,00	0,00	0,00	11.000,00
Jumlah			**0,00**	**1.665.000,00**	**1.875.000,00**	**0,00**	**3.540.000,00**	**0,00**	**110.500,00**	**937.500,00**	**0,00**	**1.048.000,00**

Lampiran: 21.d

Daftar Penyisihan Piutang
Pajak Restoran
Per 31 Desember 2024

NO	Nama Usaha	Tahun Pengakuan					Jumlah Piutang					Jumlah Penyisihan Piutang
			Lancar	Kurang Lancar	Diragukan	Macet		Lancar	Kurang Lancar	Diragukan	Macet	
			(1 Tahun)	(> 1 s/d 2 tahun)	(> 2 s/d 5 tahun)	(> 5 tahun)		0,05%	10%	50%	100%	
1	*2*	*3*	*5*	*6*	*7*	*8*	*9*	*11*	*12*	*13*	*14*	*15*
1	RM. Imel	2017	0,00	0,00	0,00	428.800,00	428.800,00	0,00	0,00	0,00	428.800,00	428.800,00
2	RM. Terminal Indah	2017	0,00	0,00	0,00	491.700,00	491.700,00	0,00	0,00	0,00	491.700,00	491.700,00
	RM. Terminal Indah	2021	0,00	0,00	510.000,00	0,00	510.000,00	0,00	0,00	255.000,00	0,00	255.000,00
	RM. Terminal Indah	2023	0,00	357.500,00	0,00	0,00	357.500,00	0,00	35.750,00	0,00	0,00	35.750,00
4	RM. Soldmed	2021	0,00	0,00	157.500,00	0,00	157.500,00	0,00	0,00	78.750,00	0,00	78.750,00
5	WM. Mba wati	2021	0,00	0,00	200.000,00	0,00	200.000,00	0,00	0,00	100.000,00	0,00	100.000,00
6	RM. Padaidi	2021	0,00	0,00	105.000,00	0,00	105.000,00	0,00	0,00	52.500,00	0,00	52.500,00
7	RM. Adit	2021	0,00	0,00	310.000,00	0,00	310.000,00	0,00	0,00	155.000,00	0,00	155.000,00
9	RM. Jatim	2021	0,00	0,00	171.600,00	0,00	171.600,00	0,00	0,00	85.800,00	0,00	85.800,00
10	RM. Jatim	2022	0,00	50.000,00	0,00	0,00	50.000,00	0,00	5.000,00	0,00	0,00	5.000,00
11	RM. Mas Tono	2021	0,00	0,00	184.000,00	0,00	184.000,00	0,00	0,00	92.000,00	0,00	92.000,00
12	RM. Lestari	2021	0,00	0,00	90.000,00	0,00	90.000,00	0,00	0,00	45.000,00	0,00	45.000,00
13	Cafe Net	2021	0,00	0,00	176.000,00	0,00	176.000,00	0,00	0,00	88.000,00	0,00	88.000,00
14	RM. Padaidi	2021	0,00	0,00	150.000,00	0,00	150.000,00	0,00	0,00	75.000,00	0,00	75.000,00
16	RM. Andika	2021	0,00	0,00	157.500,00	0,00	157.500,00	0,00	0,00	78.750,00	0,00	78.750,00
17	RM. Andika	2022	0,00	160.000,00	0,00	0,00	160.000,00	0,00	16.000,00	0,00	0,00	16.000,00
18	RM. Mutiara	2021	0,00	0,00	217.500,00	0,00	217.500,00	0,00	0,00	108.750,00	0,00	108.750,00
19	Cafe Teras	2021	0,00	0,00	153.000,00	0,00	153.000,00	0,00	0,00	76.500,00	0,00	76.500,00
20	RM. Itfar	2021	0,00	0,00	100.000,00	0,00	100.000,00	0,00	0,00	50.000,00	0,00	50.000,00
22	Coto Maros Donggala	2021	0,00	0,00	195.000,00	0,00	195.000,00	0,00	0,00	97.500,00	0,00	97.500,00
23	Depot Ani	2021	0,00	0,00	300.000,00	0,00	300.000,00	0,00	0,00	150.000,00	0,00	150.000,00
24	RM. Afika	2021	0,00	0,00	100.000,00	0,00	100.000,00	0,00	0,00	50.000,00	0,00	50.000,00
25	RM. Afika	2022	0,00	100.000,00	0,00	0,00	100.000,00	0,00	10.000,00	0,00	0,00	10.000,00
26	WM. Ibu Ega	2021	0,00	0,00	150.000,00	0,00	150.000,00	0,00	0,00	75.000,00	0,00	75.000,00
27	WM. Ibu Ega	2022	0,00	200.000,00	0,00	0,00	200.000,00	0,00	20.000,00	0,00	0,00	20.000,00
28	WM. Sabana	2021	0,00	0,00	201.100,00	0,00	201.100,00	0,00	0,00	100.550,00	0,00	100.550,00
29	RM. Lentora	2021	0,00	0,00	167.500,00	0,00	167.500,00	0,00	0,00	83.750,00	0,00	83.750,00
31	WM. Mba Neng	2021	0,00	0,00	194.000,00	0,00	194.000,00	0,00	0,00	97.000,00	0,00	97.000,00
32	WM. Mba Neng	2022	0,00	54.000,00	0,00	0,00	54.000,00	0,00	5.400,00	0,00	0,00	5.400,00

NO	Nama Usaha	Tahun Pengakuan	Lancar	Kurang Lancar	Diragukan	Macet	Jumlah Piutang	Lancar	Kurang Lancar	Diragukan	Macet	Jumlah Penyisihan Piutang
			(1 Tahun)	(> 1 s/d 2 tahun)	(> 2 s/d 5 tahun)	(> 5 tahun)		0,05%	10%	50%	100%	
1	2	3	5	6	7	8	9	11	12	13	14	15
33	RM. Lamongan	2021	0,00	0,00	150.000,00	0,00	150.000,00	0,00	0,00	75.000,00	0,00	75.000,00
34	Cefe Saliha Food	2021	0,00	0,00	180.200,00	0,00	180.200,00	0,00	0,00	90.100,00	0,00	90.100,00
35	WM. Warles banyuwangi	2022	0,00	300.000,00	0,00	0,00	300.000,00	0,00	30.000,00	0,00	0,00	30.000,00
36	WM. Depot Makmur	2022	0,00	200.000,00	0,00	0,00	200.000,00	0,00	20.000,00	0,00	0,00	20.000,00
37	WM. Metta	2022	0,00	110.000,00	0,00	0,00	110.000,00	0,00	11.000,00	0,00	0,00	11.000,00
45	RM. Zaskiya	2022	0,00	60.000,00	0,00	0,00	60.000,00	0,00	6.000,00	0,00	0,00	6.000,00
47	RM. Sari Laut Mak Ruben	2022	0,00	100.000,00	0,00	0,00	100.000,00	0,00	10.000,00	0,00	0,00	10.000,00
51	Café Nadia	2022	0,00	635.000,00	0,00	0,00	635.000,00	0,00	63.500,00	0,00	0,00	63.500,00
52	RM. Pantai Hayalan	2022	0,00	215.000,00	0,00	0,00	215.000,00	0,00	21.500,00	0,00	0,00	21.500,00
53	RM. Pangkep Nurvaega	2022	0,00	115.000,00	0,00	0,00	115.000,00	0,00	11.500,00	0,00	0,00	11.500,00
54	RM. Dwi suryo	2022	0,00	215.000,00	0,00	0,00	215.000,00	0,00	21.500,00	0,00	0,00	21.500,00
55	Rm. Sabar Menanti	2022	0,00	160.000,00	0,00	0,00	160.000,00	0,00	16.000,00	0,00	0,00	16.000,00
56	WM. Jombang 88	2022	0,00	100.000,00	0,00	0,00	100.000,00	0,00	10.000,00	0,00	0,00	10.000,00
Jumlah			**0,00**	**3.131.500,00**	**4.319.900,00**	**920.500,00**	**8.371.900,00**	**0,00**	**313.150,00**	**2.159.950,00**	**920.500,00**	**3.393.600,00**

Lampiran: 21.e

Daftar Penyisihan Piutang
Pajak Bumi Dan Bangunan Sektor Perdesaan Dan Perkotaan (PBB-P2)
Per 31 Desember 2024

Tahun Penetapan Pajak	Jumlah Piutang		Kualitas Piutang					Penyisihan Piutang				Jumlah Penyisihan Piutang
	SPPT	Pokok	Lancar (1 Tahun)	Kurang Lancar (>1 s/d 2 Tahun)	Diragukan (>2 s/d 5 Tahun)	Macet (>5 Tahun)	JUMLAH	Lancar 0,50%	Kurang Lancar 10%	Diragukan 50%	Macet 100%	
2016	40.475	702.383.630,13	0,00	0,00	0,00	702.383.630,13	702.383.630,13	0,00	0,00	0,00	702.383.630,13	702.383.630,13
2017	47.400	812.718.021,69	0,00	0,00	0,00	812.718.021,69	812.718.021,69	0,00	0,00	0,00	812.718.021,69	812.718.021,69
2018	59.347	1.061.145.014,46	0,00	0,00	0,00	1.061.145.014,46	1.061.145.014,46	0,00	0,00	0,00	1.061.145.014,46	1.061.145.014,46
2019	54.725	967.437.976,18	0,00	0,00	0,00	967.437.976,18	967.437.976,18	0,00	0,00	0,00	967.437.976,18	967.437.976,18
2020	56.910	973.270.304,29	0,00	0,00	973.270.304,29	0,00	973.270.304,29	0,00	0,00	486.635.152,15	0,00	486.635.152,15
2021	64.238	1.581.773.940,00	0,00	0,00	1.581.773.940,00	0,00	1.581.773.940,00	0,00	0,00	790.886.970,00	0,00	790.886.970,00
2022	71.873	1.776.545.764,00	0,00	1.776.545.764,00	0,00	0,00	1.776.545.764,00	0,00	177.654.576,40	0,00	0,00	177.654.576,40
2023	0	2.055.583.882,24	0,00	2.055.583.882,24	0,00	0,00	2.055.583.882,24	0,00	205.558.388,22	0,00	0,00	205.558.388,22
2024	0	1.921.378.537,00	1.921.378.537,00	0,00	0,00	0,00	1.921.378.537,00	9.606.892,69	0,00	0,00	0,00	9.606.892,69
Jumlah	**394.968**	**11.852.237.069,99**	**1.921.378.537,00**	**3.832.129.646,24**	**2.555.044.244,29**	**3.543.684.642,46**	**11.852.237.069,99**	**9.606.892,69**	**383.212.964,62**	**1.277.522.122,15**	**3.543.684.642,46**	**5.214.026.621,91**

Lampiran: 21.f

Daftar Penyisihan Piutang
Pajak Reklame
Per 31 Desember 2024

NO	Uraian	Tahun Pengakuan	Lancar	Kurang Lancar	Diragukan	Macet	Jumlah Piutang	Lancar	Kurang Lancar	Diragukan	Macet	Jumlah Penyisihan
			(1 Tahun)	(1 s/d 2 Tahun)	(2 s/d 5 Tahun)	(Lebih 5 Tahun)		0,50%	10%	50%	100%	
1	*2*		*4*	*5*	*6*	*7*	*8*	*9*	*10*	*11*	*12*	*13*
1	PT. CONCH NORTH SULAWESI CEMENT	2022	0,00	921.727,00	0,00	0,00	921.727,00	0,00	92.172,70	0,00	0,00	92.172,70
	PT. CONCH NORTH SULAWESI CEMENT	2023	0,00	921.727,00	0,00	0,00	921.727,00	0,00	4.608,64	0,00	0,00	4.608,64
Jumlah			**0,00**	**1.843.454,00**	**0,00**	**0,00**	**1.843.454,00**	**0,00**	**96.781,34**	**0,00**	**0,00**	**96.781,34**

Lampiran: 21.g

Daftar Penyisihan Piutang
Pajak Penerangan Jalan
Per 31 Desember 2024

NO	Uraian	Tahun Pengakuan	Lancar	Kurang Lancar	Diragukan	Macet	Jumlah Piutang	Lancar	Kurang Lancar	Diragukan	Macet	Jumlah Penyisihan
			(1 Tahun)	(1 s/d 2 Tahun)	(2 s/d 5 Tahun)	(Lebih 5 Tahun)		0,50%	10%	50%	100%	
1	*2*		*4*	*5*	*6*	*7*	*8*	*9*	*10*	*11*	*12*	*13*
1	Penerangan Jalan (Toli-toli)	2020	0,00	0,00	3,00	0,00	3,00	0,00	0,00	1,50	0,00	1,50
Jumlah			**0,00**	**0,00**	**3,00**	**0,00**	**3,00**	**0,00**	**0,00**	**1,50**	**0,00**	**1,50**

Lampiran: 21.h

Daftar Penyisihan Piutang
Pengendalian Menara Telekomunikasi
Per 31 Desember 2024

No	Nama SITE	Tahun Pengakuan	Lancar	Kurang Lancar	Diragukan	Macet	Jumlah Piutang	Lancar	Kurang Lancar	Diragukan	Macet	Jumlah Penyisihan
			(0 s/d 1 Bulan)	(1 s/d 3 bulan	(3 s/d 12 bulan)	(Lebih 12 bulan)		0,50%	10%	50%	100%	
1	*2*	*3*	*5*	*6*	*7*	*8*	*9*	*11*	*12*	*13*	*14*	*15*
1	Telekomunikasi Seluler (TELKOMSEL)	10/11/2022	0,00	0,00	0,00	16.728.180,00	16.728.180,00	0,00	0,00	0,00	16.728.180,00	16.728.180,00
	Telekomunikasi Seluler (TELKOMSEL)	10/11/2023	0,00	0,00	0,00	15.162.936,00	15.162.936,00	0,00	0,00	0,00	15.162.936,00	15.162.936,00
2	Centratama Menara Indonesia (CMI)	10/11/2022	0,00	0,00	0,00	7.091.116,00	7.091.116,00	0,00	0,00	0,00	7.091.116,00	7.091.116,00
	Centratama Menara Indonesia (CMI)	10/11/2023	0,00	0,00	0,00	5.408.313,00	5.408.313,00	0,00	0,00	0,00	5.408.313,00	5.408.313,00
3	Tower Bersama Group (TBG)	10/11/2022	0,00	0,00	0,00	23.853.310,00	23.853.310,00	0,00	0,00	0,00	23.853.310,00	23.853.310,00
4	Era Bangun Towerindo (EBT)	10/11/2022	0,00	0,00	0,00	525.496,00	525.496,00	0,00	0,00	0,00	525.496,00	525.496,00
	Era Bangun Towerindo (EBT)	10/11/2023	0,00	0,00	0,00	525.496,00	525.496,00	0,00	0,00	0,00	525.496,00	525.496,00
5	XL Axiata (XL)	10/11/2022	0,00	0,00	0,00	4.999.699,00	4.999.699,00	0,00	0,00	0,00	4.999.699,00	4.999.699,00
	XL Axiata (XL)	10/11/2023	0,00	0,00	0,00	4.999.699,00	4.999.699,00	0,00	0,00	0,00	4.999.699,00	4.999.699,00
6	API	10/11/2022	0,00	0,00	0,00	1.533.233,00	1.533.233,00	0,00	0,00	0,00	1.533.233,00	1.533.233,00
	API	10/11/2023	0,00	0,00	0,00	1.533.233,00	1.533.233,00	0,00	0,00	0,00	1.533.233,00	1.533.233,00
7	Edotco	10/11/2023	0,00	0,00	0,00	500.188,00	500.188,00	0,00	0,00	0,00	500.188,00	500.188,00
Jumlah			**0,00**	**0,00**	**0,00**	**82.860.899,00**	**82.860.899,00**	**0,00**	**0,00**	**0,00**	**82.860.899,00**	**82.860.899,00**

Lampiran: 21.i

Daftar Penyisihan Piutang
Retribusi Pasar Grosir Dan Pertokoan
Per 31 Desember 2024

No	Nama Penyewa	Nama Toko	Jumlah Petak	Tahun Pengakuan	Kualitas Piutang				Jumlah Piutang	Penyisihan Piutang				Jumlah Penyisihan Piutang
					Lancar	Kurang Lancar	Diragukan	Macet		Lancar	Kurang Lancar	Diragukan	Macet	
					(0 s/d 1 Bulan)	(1 s/d 3 bulan)	(3 s/d 12 bulan)	(> 12 bulan)		(0 s/d 1 Bulan	(1 s/d 3 bulan)	(3 s/d 12 bulan)	(> 12 bulan)	
Toko di Jl. Gajahmada, Palu														
1	BENI AHMED ZUHRI	Toko Istana Hijab	1	05/01/2018	0,00	0,00	0,00	50.000.000,00	50.000.000,00	0,00	0,00	0,00	50.000.000,00	50.000.000,00
2	WANDI PURWANTO	Toko Wisha Fashion	1	05/01/2018	0,00	0,00	0,00	50.000.000,00	50.000.000,00	0,00	0,00	0,00	50.000.000,00	50.000.000,00
3	HENDRIK	Toko Wisha Fashion	1	05/01/2022	0,00	0,00	0,00	55.000.000,00	55.000.000,00	0,00	0,00	0,00	55.000.000,00	55.000.000,00
4	Hj. Selma	Hb hbfive store	1	05/01/2024	0,00	0,00	55.000.000,00	0,00	55.000.000,00	0,00	0,00	27.500.000,00	0,00	27.500.000,00
5	Syaiful Islam	Toko Istana Tas	1	05/01/2024	0,00	0,00	35.000.000,00	0,00	35.000.000,00	0,00	0,00	17.500.000,00	0,00	17.500.000,00
Sub Jumlah			**5**		**0,00**	**0,00**	**90.000.000,00**	**155.000.000,00**	**245.000.000,00**	**0,00**	**0,00**	**45.000.000,00**	**155.000.000,00**	**200.000.000,00**
Toko di Jl. Hasanuddin II, Palu														
1	Iwan Chandra	Apotik Madago	1	05/01/2024	0,00	0,00	40.000.000,00	0,00	40.000.000,00	0,00	0,00	20.000.000,00	0,00	20.000.000,00
2	JAFRI YOURI	Kedai Bakso Tumpeng	1	05/01/2024	0,00	0,00	40.000.000,00		40.000.000,00	0,00	0,00	20.000.000,00	0,00	20.000.000,00
3	HATARTO FISCHER, SH	Sister Shop Aholic	1	05/01/2023	0,00	0,00	0,00	12.500.000,00	12.500.000,00	0,00	0,00	0,00	12.500.000,00	12.500.000,00
Sub Jumlah			**3**		**0,00**	**0,00**	**80.000.000,00**	**12.500.000,00**	**92.500.000,00**	**0,00**	**0,00**	**40.000.000,00**	**12.500.000,00**	**52.500.000,00**
Jumlah Toko Jl Hasanuddin dan Gajah Mada					**0,00**	**0,00**	**170.000.000,00**	**167.500.000,00**	**337.500.000,00**	**0,00**	**0,00**	**85.000.000,00**	**167.500.000,00**	**252.500.000,00**

Lampiran: 21.j

Daftar Penyisihan Piutang Retribusi Daerah
Izin Mendirikan Bangunan (IMB)
Per 31 Desember 2024

No	Nama SITE	Tahun Pengakuan	Lancar	Kurang Lancar	Diragukan	Macet	Jumlah Piutang	Lancar	Kurang Lancar	Diragukan	Macet	Jumlah Penyisihan
			(0 s/d 1 Bulan)	(1 s/d 3 bulan	(3 s/d 12 bulan)	(Lebih 12 bulan)		0,50%	10%	50%	100%	
1	*2*	*3*	*5*	*6*	*7*	*8*	*9*	*11*	*12*	*13*	*14*	*15*
1	Pt. Esaputlii Prakarsa Utama	02/11/2023	0,00	0,00	0,00	1.391.904,00	1.391.904,00	0,00	0,00	0,00	1.391.904,00	1.391.904,00
2	Pt. Esaputlii Prakarsa Utama	02/11/2023	0,00	0,00	0,00	10.792.845,00	10.792.845,00	0,00	0,00	0,00	10.792.845,00	10.792.845,00
3	Pt. Esaputlii Prakarsa Utama	02/11/2023	0,00	0,00	0,00	29.136.240,00	29.136.240,00	0,00	0,00	0,00	29.136.240,00	29.136.240,00
4	Pt. Esaputlii Prakarsa Utama	02/11/2023	0,00	0,00	0,00	28.516.320,00	28.516.320,00	0,00	0,00	0,00	28.516.320,00	28.516.320,00
5	Pt. Esaputlii Prakarsa Utama	02/11/2023	0,00	0,00	0,00	5.032.125,00	5.032.125,00	0,00	0,00	0,00	5.032.125,00	5.032.125,00
6	Pt. Esaputlii Prakarsa Utama	02/11/2023	0,00	0,00	0,00	14.593.500,00	14.593.500,00	0,00	0,00	0,00	14.593.500,00	14.593.500,00
7	Pt. Esaputlii Prakarsa Utama	02/11/2023	0,00	0,00	0,00	257.760,00	257.760,00	0,00	0,00	0,00	257.760,00	257.760,00
8	Pt. Esaputlii Prakarsa Utama	02/11/2023	0,00	0,00	0,00	1.353.240,00	1.353.240,00	0,00	0,00	0,00	1.353.240,00	1.353.240,00
9	Pt. Esaputlii Prakarsa Utama	02/11/2023	0,00	0,00	0,00	128.880,00	128.880,00	0,00	0,00	0,00	128.880,00	128.880,00
10	Pt. Esaputlii Prakarsa Utama	02/11/2023	0,00	0,00	0,00	1.773.576,00	1.773.576,00	0,00	0,00	0,00	1.773.576,00	1.773.576,00
11	Pt. Esaputlii Prakarsa Utama	02/11/2023	0,00	0,00	0,00	13.454.910,00	13.454.910,00	0,00	0,00	0,00	13.454.910,00	13.454.910,00
12	Pt. Esaputlii Prakarsa Utama	02/11/2023	0,00	0,00	0,00	8.363.250,00	8.363.250,00	0,00	0,00	0,00	8.363.250,00	8.363.250,00
13	Pt. Esaputlii Prakarsa Utama	02/11/2023	0,00	0,00	0,00	204.573.600,00	204.573.600,00	0,00	0,00	0,00	204.573.600,00	204.573.600,00
14	Pt. Esaputlii Prakarsa Utama	02/11/2023	0,00	0,00	0,00	29.136.240,00	29.136.240,00	0,00	0,00	0,00	29.136.240,00	29.136.240,00
15	Pt. Esaputlii Prakarsa Utama	02/11/2023	0,00	0,00	0,00	585.034,00	585.034,00	0,00	0,00	0,00	585.034,00	585.034,00
16	Pt. Esaputlii Prakarsa Utama	02/11/2023	0,00	0,00	0,00	19.332,00	19.332,00	0,00	0,00	0,00	19.332,00	19.332,00
17	Pt. Esaputlii Prakarsa Utama	02/11/2023	0,00	0,00	0,00	31.272.898,00	31.272.898,00	0,00	0,00	0,00	31.272.898,00	31.272.898,00
Jumlah			**0,00**	**0,00**	**0,00**	**380.381.654,00**	**380.381.654,00**	**0,00**	**0,00**	**0,00**	**380.381.654,00**	**380.381.654,00**

Lampiran: 21.k

Daftar Penyisihan Piutang
Denda Pengenaan Pajak Pengolaan Bahan Galian C
Per 31 Desember 2024

No.urut	Nama Perusahaan	Tahun Pengakuan	Kualitas Piutang				Jumlah Piutang	Penyisihan Piutang				Jumlah Penyisihan
			Lancar	Kurang Lancar	Diragukan	Macet		Lancar	Kurang Lancar	Diragukan	Macet	
			(0 s/d 1 Bulan	(1 s/d 2 bulan)	(2 s/d 3 bulan)	(Lebih 3 bulan)		0,50%	10%	50%	100%	
1	*2*	*3*	*4*	*5*	*6*	*7*	*8*	*9*	*10*	*11*	*12*	*13*
1	CV. Sentral Labuan Mining	2011	0,00	0,00	0,00	4.711.531,00	4.711.531,00	0,00	0,00	0,00	4.711.531,00	4.711.531,00
2	CV. Loli Munta	2011	0,00	0,00	0,00	11.507.618,30	11.507.618,30	0,00	0,00	0,00	11.507.618,30	11.507.618,30
3	CV. Manunggal Sejahtera	2011	0,00	0,00	0,00	31.874,37	31.874,37	0,00	0,00	0,00	31.874,37	31.874,37
4	CV. Martadinata Indah	2011	0,00	0,00	0,00	24.807.956,70	24.807.956,70	0,00	0,00	0,00	24.807.956,70	24.807.956,70
	CV. Martadinata Indah	2013	0,00	0,00	0,00	1.096.712,00	1.096.712,00	0,00	0,00	0,00	1.096.712,00	1.096.712,00
	CV. Martadinata Indah	2016	0,00	0,00	0,00	705.766,25	705.766,25	0,00	0,00	0,00	705.766,25	705.766,25
	CV. Martadinata Indah	2017	0,00	0,00	0,00	17.448.721,88	17.448.721,88	0,00	0,00	0,00	17.448.721,88	17.448.721,88
	CV. Martadinata Indah	2018	0,00	0,00	0,00	1.159.976,75	1.159.976,75	0,00	0,00	0,00	1.159.976,75	1.159.976,75
	CV. Martadinata Indah	2019	0,00	0,00	0,00	25.466.200,25	25.466.200,25	0,00	0,00	0,00	25.466.200,25	25.466.200,25
	CV. Martadinata Indah	2020	0,00	0,00	0,00	24.507.031,38	24.507.031,38	0,00	0,00	0,00	24.507.031,38	24.507.031,38
	CV. Martadinata Indah	2021	0,00	0,00	0,00	14.753.403,00	14.753.403,00	0,00	0,00	0,00	14.753.403,00	14.753.403,00
	CV. Martadinata Indah	2022	0,00	0,00	0,00	8.048.230,00	8.048.230,00	0,00	0,00	0,00	8.048.230,00	8.048.230,00
	CV. Martadinata Indah	10 04 2023	0,00	0,00	0,00	574.067,50	574.067,50	0,00	0,00	0,00	574.067,50	574.067,50
	CV. Martadinata Indah	1 05 2023	0,00	0,00	0,00	905.412,50	905.412,50	0,00	0,00	0,00	905.412,50	905.412,50
	CV. Martadinata Indah	7 05 2023	0,00	0,00	0,00	611.216,50	611.216,50	0,00	0,00	0,00	611.216,50	611.216,50
	CV. Martadinata Indah	8 06 2023	0,00	0,00	0,00	542.701,63	542.701,63	0,00	0,00	0,00	542.701,63	542.701,63
	CV. Martadinata Indah	11 06 2023	0,00	0,00	0,00	812.665,25	812.665,25	0,00	0,00	0,00	812.665,25	812.665,25
	CV. Martadinata Indah	1 07 2023	0,00	0,00	0,00	798.709,50	798.709,50	0,00	0,00	0,00	798.709,50	798.709,50
	CV. Martadinata Indah	7 07 2023	0,00	0,00	0,00	547.741,25	547.741,25	0,00	0,00	0,00	547.741,25	547.741,25
	CV. Martadinata Indah	8 08 2023	0,00	0,00	0,00	722.636,50	722.636,50	0,00	0,00	0,00	722.636,50	722.636,50
	CV. Martadinata Indah	4 09 2023	0,00	0,00	0,00	429.977,13	429.977,13	0,00	0,00	0,00	429.977,13	429.977,13
	CV. Martadinata Indah	4 10 2023	0,00	0,00	0,00	1.925.198,00	1.925.198,00	0,00	0,00	0,00	1.925.198,00	1.925.198,00

No.urut	Nama Perusahaan	Tahun Pengakuan	Kualitas Piutang				Jumlah Piutang	Penyisihan Piutang				Jumlah Penyisihan
			Lancar	Kurang Lancar	Diragukan	Macet		Lancar	Kurang Lancar	Diragukan	Macet	
			(0 s/d 1 Bulan	(1 s/d 2 bulan)	(2 s/d 3 bulan)	(Lebih 3 bulan)		0,50%	10%	50%	100%	
1	2	3	4	5	6	7	8	9	10	11	12	13
	CV. Martadinata Indah	11 10 2023	0,00	0,00	0,00	1.248.775,75	1.248.775,75	0,00	0,00	0,00	1.248.775,75	1.248.775,75
	CV. Martadinata Indah	24 10 2023	0,00	0,00	0,00	1.253.069,50	1.253.069,50	0,00	0,00	0,00	1.253.069,50	1.253.069,50
	CV. Martadinata Indah	7 11 2023	0,00	0,00	0,00	657.727,38	657.727,38	0,00	0,00	0,00	657.727,38	657.727,38
	CV. Martadinata Indah	8 11 2023	0,00	0,00	0,00	729.301,63	729.301,63	0,00	0,00	0,00	729.301,63	729.301,63
	CV. Martadinata Indah	16 11 2023	0,00	0,00	0,00	577.345,63	577.345,63	0,00	0,00	0,00	577.345,63	577.345,63
	CV. Martadinata Indah	21 11 2023	0,00	0,00	0,00	877.697,75	877.697,75	0,00	0,00	0,00	877.697,75	877.697,75
	CV. Martadinata Indah	30 11 2023	0,00	0,00	0,00	704.218,13	704.218,13	0,00	0,00	0,00	704.218,13	704.218,13
	CV. Martadinata Indah	2024	0,00	614.878,00	0,00	0,00	614.878,00	0,00	61.487,80	0,00	0,00	61.487,80
	CV. Multisari Bumitama	2011	0,00	0,00	0,00	40.805.539,10	40.805.539,10	0,00	0,00	0,00	40.805.539,10	40.805.539,10
	CV. Multisari Bumitama	2016	0,00	0,00	0,00	3.363.298,40	3.363.298,40	0,00	0,00	0,00	3.363.298,40	3.363.298,40
	CV. Multisari Bumitama	2017	0,00	0,00	0,00	12.320.093,50	12.320.093,50	0,00	0,00	0,00	12.320.093,50	12.320.093,50
	CV. Multisari Bumitama	2018	0,00	0,00	0,00	2.363.949,00	2.363.949,00	0,00	0,00	0,00	2.363.949,00	2.363.949,00
	CV. Multisari Bumitama	2019	0,00	0,00	0,00	16.012.262,25	16.012.262,25	0,00	0,00	0,00	16.012.262,25	16.012.262,25
	CV. Multisari Bumitama	2020	0,00	0,00	0,00	14.938.368,50	14.938.368,50	0,00	0,00	0,00	14.938.368,50	14.938.368,50
	CV. Multisari Bumitama	2022	0,00	0,00	0,00	21.341.948,50	21.341.948,50	0,00	0,00	0,00	21.341.948,50	21.341.948,50
	CV. Multisari Bumitama	3 01 2023	0,00	0,00	0,00	89.890,50	89.890,50	0,00	0,00	0,00	89.890,50	89.890,50
	CV. Multisari Bumitama	18 01 2023	0,00	0,00	0,00	616.998,00	616.998,00	0,00	0,00	0,00	616.998,00	616.998,00
	CV. Multisari Bumitama	21 01 2023	0,00	0,00	0,00	901.848,00	901.848,00	0,00	0,00	0,00	901.848,00	901.848,00
	CV. Multisari Bumitama	1 02 2023	0,00	0,00	0,00	660.655,50	660.655,50	0,00	0,00	0,00	660.655,50	660.655,50
	CV. Multisari Bumitama	6 02 2023	0,00	0,00	0,00	599.544,00	599.544,00	0,00	0,00	0,00	599.544,00	599.544,00
	CV. Multisari Bumitama	25 02 2023	0,00	0,00	0,00	303.843,00	303.843,00	0,00	0,00	0,00	303.843,00	303.843,00
	CV. Multisari Bumitama	16 03 2023	0,00	0,00	0,00	2.987.925,00	2.987.925,00	0,00	0,00	0,00	2.987.925,00	2.987.925,00
	CV. Multisari Bumitama	19 03 2023	0,00	0,00	0,00	647.274,00	647.274,00	0,00	0,00	0,00	647.274,00	647.274,00
	CV. Multisari Bumitama	3 04 2023	0,00	0,00	0,00	671.918,00	671.918,00	0,00	0,00	0,00	671.918,00	671.918,00
	CV. Multisari Bumitama	8 04 2023	0,00	0,00	0,00	32.517,00	32.517,00	0,00	0,00	0,00	32.517,00	32.517,00
	CV. Multisari Bumitama	19 04 2023	0,00	0,00	0,00	45.909,00	45.909,00	0,00	0,00	0,00	45.909,00	45.909,00

No.urut	Nama Perusahaan	Tahun Pengakuan	Kualitas Piutang				Jumlah Piutang	Penyisihan Piutang				Jumlah Penyisihan
			Lancar	Kurang Lancar	Diragukan	Macet		Lancar	Kurang Lancar	Diragukan	Macet	
			(0 s/d 1 Bulan	(1 s/d 2 bulan)	(2 s/d 3 bulan)	(Lebih 3 bulan)		0,50%	10%	50%	100%	
1	2	3	4	5	6	7	8	9	10	11	12	13
	CV. Multisari Bumitama	28 04 2023	0,00	0,00	0,00	669.960,00	669.960,00	0,00	0,00	0,00	669.960,00	669.960,00
5	CV. Multisari Bumitama	11 05 2023	0,00	0,00	0,00	689.576,00	689.576,00	0,00	0,00	0,00	689.576,00	689.576,00
	CV. Multisari Bumitama	26 05 2023	0,00	0,00	0,00	1.088.388,00	1.088.388,00	0,00	0,00	0,00	1.088.388,00	1.088.388,00
	CV. Multisari Bumitama	10 06 2023	0,00	0,00	0,00	630.658,50	630.658,50	0,00	0,00	0,00	630.658,50	630.658,50
	CV. Multisari Bumitama	22 06 2023	0,00	0,00	0,00	623.511,00	623.511,00	0,00	0,00	0,00	623.511,00	623.511,00
	CV. Multisari Bumitama	28 06 2023	0,00	0,00	0,00	315.441,00	315.441,00	0,00	0,00	0,00	315.441,00	315.441,00
	CV. Multisari Bumitama	5 07 2023	0,00	0,00	0,00	616.737,00	616.737,00	0,00	0,00	0,00	616.737,00	616.737,00
	CV. Multisari Bumitama	19 07 2023	0,00	0,00	0,00	45.191,00	45.191,00	0,00	0,00	0,00	45.191,00	45.191,00
	CV. Multisari Bumitama	30 07 2023	0,00	0,00	0,00	537.594,00	537.594,00	0,00	0,00	0,00	537.594,00	537.594,00
	CV. Multisari Bumitama	5 08 2023	0,00	0,00	0,00	475.708,00	475.708,00	0,00	0,00	0,00	475.708,00	475.708,00
	CV. Multisari Bumitama	16 08 2023	0,00	0,00	0,00	250.611,00	250.611,00	0,00	0,00	0,00	250.611,00	250.611,00
	CV. Multisari Bumitama	23 08 2023	0,00	0,00	0,00	507.373,00	507.373,00	0,00	0,00	0,00	507.373,00	507.373,00
	CV. Multisari Bumitama	30 08 2023	0,00	0,00	0,00	501.174,00	501.174,00	0,00	0,00	0,00	501.174,00	501.174,00
	CV. Multisari Bumitama	16 09 2023	0,00	0,00	0,00	421.422,00	421.422,00	0,00	0,00	0,00	421.422,00	421.422,00
	CV. Multisari Bumitama	19 09 2023	0,00	0,00	0,00	895.435,00	895.435,00	0,00	0,00	0,00	895.435,00	895.435,00
	CV. Multisari Bumitama	26 09 2023	0,00	0,00	0,00	251.045,00	251.045,00	0,00	0,00	0,00	251.045,00	251.045,00
	CV. Multisari Bumitama	6 10 2023	0,00	0,00	0,00	344.788,00	344.788,00	0,00	0,00	0,00	344.788,00	344.788,00
	CV. Multisari Bumitama	22 10 2023	0,00	0,00	0,00	854.224,50	854.224,50	0,00	0,00	0,00	854.224,50	854.224,50
	CV. Multisari Bumitama	28 10 2023	0,00	0,00	0,00	250.584,00	250.584,00	0,00	0,00	0,00	250.584,00	250.584,00
	CV. Multisari Bumitama	11 11 2023	0,00	0,00	0,00	653.266,00	653.266,00	0,00	0,00	0,00	653.266,00	653.266,00
	CV. Multisari Bumitama	25 11 2023	0,00	0,00	0,00	341.647,00	341.647,00	0,00	0,00	0,00	341.647,00	341.647,00
	CV. Multisari Bumitama	2024	2.941.179,20	0,00	0,00	0,00	2.941.179,20	14.705,90	0,00	0,00	0,00	14.705,90
	CV. Multisari Bumitama	2024	0,00	14.204.224,80	0,00	0,00	14.204.224,80	0,00	1.420.422,48	0,00	0,00	1.420.422,48
	CV. Multisari Bumitama	2024	0,00	0,00	9.235.537,20	0,00	9.235.537,20	0,00	0,00	4.617.768,60	0,00	4.617.768,60
6	CV. Pajeko Salaga Paruja.	2011	0,00	0,00	0,00	1.229.654,40	1.229.654,40	0,00	0,00	0,00	1.229.654,40	1.229.654,40
	CV. Prima Lestari	2011	0,00	0,00	0,00	25.601.849,90	25.601.849,90	0,00	0,00	0,00	25.601.849,90	25.601.849,90

No.urut	Nama Perusahaan	Tahun Pengakuan	Kualitas Piutang				Jumlah Piutang	Penyisihan Piutang				Jumlah Penyisihan
			Lancar	Kurang Lancar	Diragukan	Macet		Lancar	Kurang Lancar	Diragukan	Macet	
			(0 s/d 1 Bulan	(1 s/d 2 bulan)	(2 s/d 3 bulan)	(Lebih 3 bulan)		0,50%	10%	50%	100%	
1	2	3	4	5	6	7	8	9	10	11	12	13
7	CV. Prima Lestari	2013	0,00	0,00	0,00	487.542,60	487.542,60	0,00	0,00	0,00	487.542,60	487.542,60
	CV. Prima Lestari	2015	0,00	0,00	0,00	1.149.983,20	1.149.983,20	0,00	0,00	0,00	1.149.983,20	1.149.983,20
	CV. Prima Lestari	2020	0,00	0,00	0,00	947.503,88	947.503,88	0,00	0,00	0,00	947.503,88	947.503,88
	CV. Prima Lestari	2024	5.993.355,80	0,00	0,00	0,00	5.993.355,80	29.966,78	0,00	0,00	0,00	29.966,78
	CV. Prima Lestari	2024	0,00	3.668.455,80	0,00	0,00	3.668.455,80	0,00	366.845,58	0,00	0,00	366.845,58
	CV. Prima Lestari	2024	0,00	0,00	7.303.773,30	0,00	7.303.773,30	0,00	0,00	3.651.886,65	0,00	3.651.886,65
	CV. Prima Lestari	2024	0,00	0,00	0,00	13.272.273,30	13.272.273,30	0,00	0,00	0,00	13.272.273,30	13.272.273,30
8	CV. Rahmat Indah	2011	0,00	0,00	0,00	20.716.715,10	20.716.715,10	0,00	0,00	0,00	20.716.715,10	20.716.715,10
9	CV. Tonakodi Perkasa	2011	0,00	0,00	0,00	12.086,84	12.086,84	0,00	0,00	0,00	12.086,84	12.086,84
10	CV. Triansa Putra Perana	2011	0,00	0,00	0,00	38.498,32	38.498,32	0,00	0,00	0,00	38.498,32	38.498,32
11	PT. A. Rasma Mulia	2011	0,00	0,00	0,00	371.994,40	371.994,40	0,00	0,00	0,00	371.994,40	371.994,40
	PT. A. Rasma Mulia	2012	0,00	0,00	0,00	675.855,00	675.855,00	0,00	0,00	0,00	675.855,00	675.855,00
	PT. A. Rasma Mulia	2014	0,00	0,00	0,00	2.482.067,00	2.482.067,00	0,00	0,00	0,00	2.482.067,00	2.482.067,00
	PT. A. Rasma Mulia	2015	0,00	0,00	0,00	12.225.422,80	12.225.422,80	0,00	0,00	0,00	12.225.422,80	12.225.422,80
	PT. A. Rasma Mulia	2016	0,00	0,00	0,00	11.958.725,98	11.958.725,98	0,00	0,00	0,00	11.958.725,98	11.958.725,98
	PT. A. Rasma Mulia	2017	0,00	0,00	0,00	13.165.368,75	13.165.368,75	0,00	0,00	0,00	13.165.368,75	13.165.368,75
	PT. A. Rasma Mulia	2018	0,00	0,00	0,00	549.157,13	549.157,13	0,00	0,00	0,00	549.157,13	549.157,13
	PT. A. Rasma Mulia	2019	0,00	0,00	0,00	10.895.296,00	10.895.296,00	0,00	0,00	0,00	10.895.296,00	10.895.296,00
	PT. A. Rasma Mulia	2020	0,00	0,00	0,00	14.315.116,63	14.315.116,63	0,00	0,00	0,00	14.315.116,63	14.315.116,63
	PT. A. Rasma Mulia	2021	0,00	0,00	0,00	5.876.293,25	5.876.293,25	0,00	0,00	0,00	5.876.293,25	5.876.293,25
	PT. A. Rasma Mulia	2022	0,00	0,00	0,00	9.826.667,38	9.826.667,38	0,00	0,00	0,00	9.826.667,38	9.826.667,38
	PT. A. Rasma Mulia	17 02 2023	0,00	0,00	0,00	702.661,38	702.661,38	0,00	0,00	0,00	702.661,38	702.661,38
	PT. A. Rasma Mulia	3 06 2023	0,00	0,00	0,00	881.923,75	881.923,75	0,00	0,00	0,00	881.923,75	881.923,75
	PT. A. Rasma Mulia	20 06 2023	0,00	0,00	0,00	908.132,00	908.132,00	0,00	0,00	0,00	908.132,00	908.132,00
	PT. A. Rasma Mulia	11 07 2023	0,00	0,00	0,00	1.627.082,75	1.627.082,75	0,00	0,00	0,00	1.627.082,75	1.627.082,75
	PT. A. Rasma Mulia	30 07 2023	0,00	0,00	0,00	650.458,38	650.458,38	0,00	0,00	0,00	650.458,38	650.458,38

No.urut	Nama Perusahaan	Tahun Pengakuan	Kualitas Piutang				Jumlah Piutang	Penyisihan Piutang				Jumlah Penyisihan
			Lancar	Kurang Lancar	Diragukan	Macet		Lancar	Kurang Lancar	Diragukan	Macet	
			(0 s/d 1 Bulan	(1 s/d 2 bulan)	(2 s/d 3 bulan)	(Lebih 3 bulan)		0,50%	10%	50%	100%	
1	2	3	4	5	6	7	8	9	10	11	12	13
	PT. A. Rasma Mulia	29 08 2023	0,00	0,00	0,00	439.700,38	439.700,38	0,00	0,00	0,00	439.700,38	439.700,38
	PT. A. Rasma Mulia	22 09 2023	0,00	0,00	0,00	1.404.608,50	1.404.608,50	0,00	0,00	0,00	1.404.608,50	1.404.608,50
	PT. A. Rasma Mulia	27 09 2023	0,00	0,00	0,00	845.986,50	845.986,50	0,00	0,00	0,00	845.986,50	845.986,50
	PT. A. Rasma Mulia	11 10 2023	0,00	0,00	0,00	863.829,25	863.829,25	0,00	0,00	0,00	863.829,25	863.829,25
	PT. A. Rasma Mulia	30 10 2023	0,00	0,00	0,00	1.542.077,25	1.542.077,25	0,00	0,00	0,00	1.542.077,25	1.542.077,25
	PT. A. Rasma Mulia	12 11 2023	0,00	0,00	0,00	686.097,63	686.097,63	0,00	0,00	0,00	686.097,63	686.097,63
	PT. A. Rasma Mulia	2024	1.409.563,50	0,00	0,00	0,00	1.409.563,50	7.047,82	0,00	0,00	0,00	7.047,82
	PT. A. Rasma Mulia	2024	0,00	3.227.073,60	0,00	0,00	3.227.073,60	0,00	322.707,36	0,00	0,00	322.707,36
	PT. A. Rasma Mulia	2024	0,00	0,00	1.515.219,90	0,00	1.515.219,90	0,00	0,00	757.609,95	0,00	757.609,95
	PT. A. Rasma Mulia	2024	0,00	0,00	0,00	18.141.314,20	18.141.314,20	0,00	0,00	0,00	18.141.314,20	18.141.314,20
	PT. Adas Sejahtera.	2015	0,00	0,00	0,00	86.406,00	86.406,00	0,00	0,00	0,00	86.406,00	86.406,00
12	PT. Adas Sejahtera.	2021	0,00	0,00	0,00	520.116,25	520.116,25	0,00	0,00	0,00	520.116,25	520.116,25
	PT. Adas Sejahtera.	10 09 2023	0,00	0,00	0,00	450.147,13	450.147,13	0,00	0,00	0,00	450.147,13	450.147,13
	PT. Adas Sejahtera.	2024	500.333,90	0,00	0,00	0,00	500.333,90	2.501,67	0,00	0,00	0,00	2.501,67
13	PT Angkatan Bentang cakrawala	2011	0,00	0,00	0,00	174.266,00	174.266,00	0,00	0,00	0,00	174.266,00	174.266,00
	PT. Balikpapan Ready Mix.	2011	0,00	0,00	0,00	28.811.255,00	28.811.255,00	0,00	0,00	0,00	28.811.255,00	28.811.255,00
	PT. Balikpapan Ready Mix.	2019	0,00	0,00	0,00	16.352.317,63	16.352.317,63	0,00	0,00	0,00	16.352.317,63	16.352.317,63
	PT. Balikpapan Ready Mix.	2020	0,00	0,00	0,00	43.141.301,12	43.141.301,12	0,00	0,00	0,00	43.141.301,12	43.141.301,12
	PT. Balikpapan Ready Mix.	2021	0,00	0,00	0,00	10.524.696,00	10.524.696,00	0,00	0,00	0,00	10.524.696,00	10.524.696,00
	PT. Balikpapan Ready Mix.	2022	0,00	0,00	0,00	10.148.644,00	10.148.644,00	0,00	0,00	0,00	10.148.644,00	10.148.644,00
	PT. Balikpapan Ready Mix.	3 01 2023	0,00	0,00	0,00	854.244,00	854.244,00	0,00	0,00	0,00	854.244,00	854.244,00
	PT. Balikpapan Ready Mix.	7 01 2023	0,00	0,00	0,00	520.500,00	520.500,00	0,00	0,00	0,00	520.500,00	520.500,00
	PT. Balikpapan Ready Mix.	4 02 2023	0,00	0,00	0,00	477.183,00	477.183,00	0,00	0,00	0,00	477.183,00	477.183,00
	PT. Balikpapan Ready Mix.	3 03 2023	0,00	0,00	0,00	991.959,00	991.959,00	0,00	0,00	0,00	991.959,00	991.959,00
	PT. Balikpapan Ready Mix.	4 03 2023	0,00	0,00	0,00	272.479,00	272.479,00	0,00	0,00	0,00	272.479,00	272.479,00
	PT. Balikpapan Ready Mix.	7 03 2023	0,00	0,00	0,00	602.836,75	602.836,75	0,00	0,00	0,00	602.836,75	602.836,75

No.urut	Nama Perusahaan	Tahun Pengakuan	Kualitas Piutang				Jumlah Piutang	Penyisihan Piutang				Jumlah Penyisihan
			Lancar	Kurang Lancar	Diragukan	Macet		Lancar	Kurang Lancar	Diragukan	Macet	
			(0 s/d 1 Bulan	(1 s/d 2 bulan)	(2 s/d 3 bulan)	(Lebih 3 bulan)		0,50%	10%	50%	100%	
1	2	3	4	5	6	7	8	9	10	11	12	13
14	PT. Balikpapan Ready Mix.	10 03 2023	0,00	0,00	0,00	890.436,00	890.436,00	0,00	0,00	0,00	890.436,00	890.436,00
	PT. Balikpapan Ready Mix.	2 04 2023	0,00	0,00	0,00	887.703,00	887.703,00	0,00	0,00	0,00	887.703,00	887.703,00
	PT. Balikpapan Ready Mix.	6 04 2023	0,00	0,00	0,00	335.399,00	335.399,00	0,00	0,00	0,00	335.399,00	335.399,00
	PT. Balikpapan Ready Mix.	8 04 2023	0,00	0,00	0,00	89.715,00	89.715,00	0,00	0,00	0,00	89.715,00	89.715,00
	PT. Balikpapan Ready Mix.	8 05 2023	0,00	0,00	0,00	326.728,00	326.728,00	0,00	0,00	0,00	326.728,00	326.728,00
	PT. Balikpapan Ready Mix.	5 06 2023	0,00	0,00	0,00	767.457,00	767.457,00	0,00	0,00	0,00	767.457,00	767.457,00
	PT. Balikpapan Ready Mix.	10 06 2023	0,00	0,00	0,00	328.358,00	328.358,00	0,00	0,00	0,00	328.358,00	328.358,00
	PT. Balikpapan Ready Mix.	1 07 2023	0,00	0,00	0,00	231.222,00	231.222,00	0,00	0,00	0,00	231.222,00	231.222,00
	PT. Balikpapan Ready Mix.	3 07 2023	0,00	0,00	0,00	344.559,00	344.559,00	0,00	0,00	0,00	344.559,00	344.559,00
	PT. Balikpapan Ready Mix.	8 07 2023	0,00	0,00	0,00	657.042,00	657.042,00	0,00	0,00	0,00	657.042,00	657.042,00
	PT. Balikpapan Ready Mix.	4 08 2023	0,00	0,00	0,00	922.533,00	922.533,00	0,00	0,00	0,00	922.533,00	922.533,00
	PT. Balikpapan Ready Mix.	4 09 2023	0,00	0,00	0,00	30.042,00	30.042,00	0,00	0,00	0,00	30.042,00	30.042,00
15	PT. Bhakti Kencana Mandiri	2011	0,00	0,00	0,00	14.143.049,40	14.143.049,40	0,00	0,00	0,00	14.143.049,40	14.143.049,40
16	PT. Bhakti Kencana Mulia.	2011	0,00	0,00	0,00	822.066,00	822.066,00	0,00	0,00	0,00	822.066,00	822.066,00
	PT. Juyomi Sinar Labuan	2018	0,00	0,00	0,00	63.152.344,48	63.152.344,48	0,00	0,00	0,00	63.152.344,48	63.152.344,48
	PT. Juyomi Sinar Labuan	2019	0,00	0,00	0,00	46.852.220,50	46.852.220,50	0,00	0,00	0,00	46.852.220,50	46.852.220,50
	PT. Juyomi Sinar Labuan	2020	0,00	0,00	0,00	54.612.994,13	54.612.994,13	0,00	0,00	0,00	54.612.994,13	54.612.994,13
	PT. Juyomi Sinar Labuan	2021	0,00	0,00	0,00	92.223.514,75	92.223.514,75	0,00	0,00	0,00	92.223.514,75	92.223.514,75
	PT. Juyomi Sinar Labuan	2022	0,00	0,00	0,00	134.845.402,75	134.845.402,75	0,00	0,00	0,00	134.845.402,75	134.845.402,75
	PT. Juyomi Sinar Labuan	5 01 2023	0,00	0,00	0,00	1.149.812,38	1.149.812,38	0,00	0,00	0,00	1.149.812,38	1.149.812,38
	PT. Juyomi Sinar Labuan	7 01 2023	0,00	0,00	0,00	2.465.557,50	2.465.557,50	0,00	0,00	0,00	2.465.557,50	2.465.557,50
	PT. Juyomi Sinar Labuan	12 01 2023	0,00	0,00	0,00	2.383.517,50	2.383.517,50	0,00	0,00	0,00	2.383.517,50	2.383.517,50
	PT. Juyomi Sinar Labuan	15 01 2023	0,00	0,00	0,00	4.394.634,13	4.394.634,13	0,00	0,00	0,00	4.394.634,13	4.394.634,13
	PT. Juyomi Sinar Labuan	17 01 2023	0,00	0,00	0,00	3.767.878,63	3.767.878,63	0,00	0,00	0,00	3.767.878,63	3.767.878,63
	PT. Juyomi Sinar Labuan	21 01 2023	0,00	0,00	0,00	2.326.067,63	2.326.067,63	0,00	0,00	0,00	2.326.067,63	2.326.067,63
	PT. Juyomi Sinar Labuan	26 01 2023	0,00	0,00	0,00	4.445.423,50	4.445.423,50	0,00	0,00	0,00	4.445.423,50	4.445.423,50

No.urut	Nama Perusahaan	Tahun Pengakuan	Kualitas Piutang				Jumlah Piutang	Penyisihan Piutang				Jumlah Penyisihan
			Lancar	Kurang Lancar	Diragukan	Macet		Lancar	Kurang Lancar	Diragukan	Macet	
			(0 s/d 1 Bulan	(1 s/d 2 bulan)	(2 s/d 3 bulan)	(Lebih 3 bulan)		0,50%	10%	50%	100%	
1	2	3	4	5	6	7	8	9	10	11	12	13
	PT. Juyomi Sinar Labuan	7 02 2023	0,00	0,00	0,00	3.320.352,00	3.320.352,00	0,00	0,00	0,00	3.320.352,00	3.320.352,00
	PT. Juyomi Sinar Labuan	8 02 2023	0,00	0,00	0,00	2.364.180,88	2.364.180,88	0,00	0,00	0,00	2.364.180,88	2.364.180,88
	PT. Juyomi Sinar Labuan	9 02 2023	0,00	0,00	0,00	2.199.216,25	2.199.216,25	0,00	0,00	0,00	2.199.216,25	2.199.216,25
	PT. Juyomi Sinar Labuan	10 02 2023	0,00	0,00	0,00	3.946.057,50	3.946.057,50	0,00	0,00	0,00	3.946.057,50	3.946.057,50
	PT. Juyomi Sinar Labuan	11 02 2023	0,00	0,00	0,00	6.304.551,75	6.304.551,75	0,00	0,00	0,00	6.304.551,75	6.304.551,75
	PT. Juyomi Sinar Labuan	14 02 2023	0,00	0,00	0,00	2.446.769,50	2.446.769,50	0,00	0,00	0,00	2.446.769,50	2.446.769,50
	PT. Juyomi Sinar Labuan	17 02 2023	0,00	0,00	0,00	2.163.307,50	2.163.307,50	0,00	0,00	0,00	2.163.307,50	2.163.307,50
	PT. Juyomi Sinar Labuan	20 02 2023	0,00	0,00	0,00	1.428.534,00	1.428.534,00	0,00	0,00	0,00	1.428.534,00	1.428.534,00
	PT. Juyomi Sinar Labuan	22 02 2023	0,00	0,00	0,00	3.107.754,00	3.107.754,00	0,00	0,00	0,00	3.107.754,00	3.107.754,00
	PT. Juyomi Sinar Labuan	23 02 2023	0,00	0,00	0,00	3.959.577,00	3.959.577,00	0,00	0,00	0,00	3.959.577,00	3.959.577,00
	PT. Juyomi Sinar Labuan	25 02 2023	0,00	0,00	0,00	4.411.076,25	4.411.076,25	0,00	0,00	0,00	4.411.076,25	4.411.076,25
	PT. Juyomi Sinar Labuan	26 02 2023	0,00	0,00	0,00	2.127.198,00	2.127.198,00	0,00	0,00	0,00	2.127.198,00	2.127.198,00
	PT. Juyomi Sinar Labuan	1 03 2023	0,00	0,00	0,00	5.155.927,88	5.155.927,88	0,00	0,00	0,00	5.155.927,88	5.155.927,88
	PT. Juyomi Sinar Labuan	7 03 2023	0,00	0,00	0,00	4.822.398,88	4.822.398,88	0,00	0,00	0,00	4.822.398,88	4.822.398,88
	PT. Juyomi Sinar Labuan	10 03 2023	0,00	0,00	0,00	2.662.394,00	2.662.394,00	0,00	0,00	0,00	2.662.394,00	2.662.394,00
	PT. Juyomi Sinar Labuan	12 03 2023	0,00	0,00	0,00	2.409.358,00	2.409.358,00	0,00	0,00	0,00	2.409.358,00	2.409.358,00
	PT. Juyomi Sinar Labuan	13 03 2023	0,00	0,00	0,00	2.476.676,13	2.476.676,13	0,00	0,00	0,00	2.476.676,13	2.476.676,13
	PT. Juyomi Sinar Labuan	21 03 2023	0,00	0,00	0,00	2.382.164,75	2.382.164,75	0,00	0,00	0,00	2.382.164,75	2.382.164,75
	PT. Juyomi Sinar Labuan	28 03 2023	0,00	0,00	0,00	4.760.504,00	4.760.504,00	0,00	0,00	0,00	4.760.504,00	4.760.504,00
	PT. Juyomi Sinar Labuan	3 04 2023	0,00	0,00	0,00	1.478.898,00	1.478.898,00	0,00	0,00	0,00	1.478.898,00	1.478.898,00
	PT. Juyomi Sinar Labuan	10 04 2023	0,00	0,00	0,00	2.145.624,00	2.145.624,00	0,00	0,00	0,00	2.145.624,00	2.145.624,00
	PT. Juyomi Sinar Labuan	14 04 2023	0,00	0,00	0,00	3.229.512,75	3.229.512,75	0,00	0,00	0,00	3.229.512,75	3.229.512,75
	PT. Juyomi Sinar Labuan	17 04 2023	0,00	0,00	0,00	3.271.671,00	3.271.671,00	0,00	0,00	0,00	3.271.671,00	3.271.671,00
	PT. Juyomi Sinar Labuan	18 04 2023	0,00	0,00	0,00	2.964.067,50	2.964.067,50	0,00	0,00	0,00	2.964.067,50	2.964.067,50
	PT. Juyomi Sinar Labuan	18 04 2023	0,00	0,00	0,00	2.037.874,50	2.037.874,50	0,00	0,00	0,00	2.037.874,50	2.037.874,50
	PT. Juyomi Sinar Labuan	27 04 2023	0,00	0,00	0,00	1.984.464,00	1.984.464,00	0,00	0,00	0,00	1.984.464,00	1.984.464,00

No.urut	Nama Perusahaan	Tahun Pengakuan	Kualitas Piutang				Jumlah Piutang	Penyisihan Piutang				Jumlah Penyisihan
			Lancar	Kurang Lancar	Diragukan	Macet		Lancar	Kurang Lancar	Diragukan	Macet	
			(0 s/d 1 Bulan	(1 s/d 2 bulan)	(2 s/d 3 bulan)	(Lebih 3 bulan)		0,50%	10%	50%	100%	
1	2	3	4	5	6	7	8	9	10	11	12	13
	PT. Juyomi Sinar Labuan	29 04 2023	0,00	0,00	0,00	2.971.550,25	2.971.550,25	0,00	0,00	0,00	2.971.550,25	2.971.550,25
	PT. Juyomi Sinar Labuan	2 05 2023	0,00	0,00	0,00	1.087.831,88	1.087.831,88	0,00	0,00	0,00	1.087.831,88	1.087.831,88
	PT. Juyomi Sinar Labuan	6 05 2023	0,00	0,00	0,00	1.801.854,00	1.801.854,00	0,00	0,00	0,00	1.801.854,00	1.801.854,00
	PT. Juyomi Sinar Labuan	11 05 2023	0,00	0,00	0,00	1.079.872,50	1.079.872,50	0,00	0,00	0,00	1.079.872,50	1.079.872,50
	PT. Juyomi Sinar Labuan	17 05 2023	0,00	0,00	0,00	775.489,50	775.489,50	0,00	0,00	0,00	775.489,50	775.489,50
	PT. Juyomi Sinar Labuan	19 05 2023	0,00	0,00	0,00	672.504,00	672.504,00	0,00	0,00	0,00	672.504,00	672.504,00
	PT. Juyomi Sinar Labuan	22 05 2023	0,00	0,00	0,00	1.076.642,75	1.076.642,75	0,00	0,00	0,00	1.076.642,75	1.076.642,75
	PT. Juyomi Sinar Labuan	23 05 2023	0,00	0,00	0,00	382.270,50	382.270,50	0,00	0,00	0,00	382.270,50	382.270,50
	PT. Juyomi Sinar Labuan	25 05 2023	0,00	0,00	0,00	1.022.778,00	1.022.778,00	0,00	0,00	0,00	1.022.778,00	1.022.778,00
	PT. Juyomi Sinar Labuan	1 06 2023	0,00	0,00	0,00	1.782.505,00	1.782.505,00	0,00	0,00	0,00	1.782.505,00	1.782.505,00
	PT. Juyomi Sinar Labuan	3 06 2023	0,00	0,00	0,00	4.193.395,63	4.193.395,63	0,00	0,00	0,00	4.193.395,63	4.193.395,63
	PT. Juyomi Sinar Labuan	7 06 2023	0,00	0,00	0,00	3.038.187,50	3.038.187,50	0,00	0,00	0,00	3.038.187,50	3.038.187,50
	PT. Juyomi Sinar Labuan	10 06 2023	0,00	0,00	0,00	1.814.098,13	1.814.098,13	0,00	0,00	0,00	1.814.098,13	1.814.098,13
	PT. Juyomi Sinar Labuan	15 06 2023	0,00	0,00	0,00	2.101.086,00	2.101.086,00	0,00	0,00	0,00	2.101.086,00	2.101.086,00
	PT. Juyomi Sinar Labuan	17 06 2023	0,00	0,00	0,00	1.550.159,50	1.550.159,50	0,00	0,00	0,00	1.550.159,50	1.550.159,50
	PT. Juyomi Sinar Labuan	19 06 2023	0,00	0,00	0,00	1.474.837,00	1.474.837,00	0,00	0,00	0,00	1.474.837,00	1.474.837,00
	PT. Juyomi Sinar Labuan	21 06 2023	0,00	0,00	0,00	1.438.728,00	1.438.728,00	0,00	0,00	0,00	1.438.728,00	1.438.728,00
	PT. Juyomi Sinar Labuan	24 06 2023	0,00	0,00	0,00	570.722,00	570.722,00	0,00	0,00	0,00	570.722,00	570.722,00
	PT. Juyomi Sinar Labuan	24 06 2023	0,00	0,00	0,00	1.901.330,00	1.901.330,00	0,00	0,00	0,00	1.901.330,00	1.901.330,00
	PT. Juyomi Sinar Labuan	26 06 2023	0,00	0,00	0,00	2.135.187,50	2.135.187,50	0,00	0,00	0,00	2.135.187,50	2.135.187,50
	PT. Juyomi Sinar Labuan	27 06 2023	0,00	0,00	0,00	1.440.144,00	1.440.144,00	0,00	0,00	0,00	1.440.144,00	1.440.144,00
	PT. Juyomi Sinar Labuan	2 07 2023	0,00	0,00	0,00	1.408.017,50	1.408.017,50	0,00	0,00	0,00	1.408.017,50	1.408.017,50
	PT. Juyomi Sinar Labuan	6 07 2023	0,00	0,00	0,00	3.318.580,00	3.318.580,00	0,00	0,00	0,00	3.318.580,00	3.318.580,00
17	PT. Juyomi Sinar Labuan	8 07 2023	0,00	0,00	0,00	2.181.957,50	2.181.957,50	0,00	0,00	0,00	2.181.957,50	2.181.957,50
	PT. Juyomi Sinar Labuan	12 07 2023	0,00	0,00	0,00	1.463.758,00	1.463.758,00	0,00	0,00	0,00	1.463.758,00	1.463.758,00
	PT. Juyomi Sinar Labuan	12 07 2023	0,00	0,00	0,00	3.185.830,50	3.185.830,50	0,00	0,00	0,00	3.185.830,50	3.185.830,50

No.urut	Nama Perusahaan	Tahun Pengakuan	Kualitas Piutang				Jumlah Piutang	Penyisihan Piutang				Jumlah Penyisihan
			Lancar	Kurang Lancar	Diragukan	Macet		Lancar	Kurang Lancar	Diragukan	Macet	
			(0 s/d 1 Bulan	(1 s/d 2 bulan)	(2 s/d 3 bulan)	(Lebih 3 bulan)		0,50%	10%	50%	100%	
1	2	3	4	5	6	7	8	9	10	11	12	13
	PT. Juyomi Sinar Labuan	23 07 2023	0,00	0,00	0,00	1.277.508,00	1.277.508,00	0,00	0,00	0,00	1.277.508,00	1.277.508,00
	PT. Juyomi Sinar Labuan	25 07 2023	0,00	0,00	0,00	896.616,00	896.616,00	0,00	0,00	0,00	896.616,00	896.616,00
	PT. Juyomi Sinar Labuan	25 07 2023	0,00	0,00	0,00	2.898.873,50	2.898.873,50	0,00	0,00	0,00	2.898.873,50	2.898.873,50
	PT. Juyomi Sinar Labuan	29 07 2023	0,00	0,00	0,00	1.937.440,00	1.937.440,00	0,00	0,00	0,00	1.937.440,00	1.937.440,00
	PT. Juyomi Sinar Labuan	29 07 2023	0,00	0,00	0,00	1.077.900,00	1.077.900,00	0,00	0,00	0,00	1.077.900,00	1.077.900,00
	PT. Juyomi Sinar Labuan	2 08 2023	0,00	0,00	0,00	2.512.153,00	2.512.153,00	0,00	0,00	0,00	2.512.153,00	2.512.153,00
	PT. Juyomi Sinar Labuan	3 08 2023	0,00	0,00	0,00	1.449.971,50	1.449.971,50	0,00	0,00	0,00	1.449.971,50	1.449.971,50
	PT. Juyomi Sinar Labuan	5 08 2023	0,00	0,00	0,00	1.914.696,00	1.914.696,00	0,00	0,00	0,00	1.914.696,00	1.914.696,00
	PT. Juyomi Sinar Labuan	6 08 2023	0,00	0,00	0,00	1.901.501,00	1.901.501,00	0,00	0,00	0,00	1.901.501,00	1.901.501,00
	PT. Juyomi Sinar Labuan	9 08 2023	0,00	0,00	0,00	2.676.291,00	2.676.291,00	0,00	0,00	0,00	2.676.291,00	2.676.291,00
	PT. Juyomi Sinar Labuan	10 08 2023	0,00	0,00	0,00	3.528.552,00	3.528.552,00	0,00	0,00	0,00	3.528.552,00	3.528.552,00
	PT. Juyomi Sinar Labuan	12 08 2023	0,00	0,00	0,00	1.837.114,00	1.837.114,00	0,00	0,00	0,00	1.837.114,00	1.837.114,00
	PT. Juyomi Sinar Labuan	12 08 2023	0,00	0,00	0,00	1.197.236,00	1.197.236,00	0,00	0,00	0,00	1.197.236,00	1.197.236,00
	PT. Juyomi Sinar Labuan	16 08 2023	0,00	0,00	0,00	1.697.973,00	1.697.973,00	0,00	0,00	0,00	1.697.973,00	1.697.973,00
	PT. Juyomi Sinar Labuan	19 08 2023	0,00	0,00	0,00	1.975.630,88	1.975.630,88	0,00	0,00	0,00	1.975.630,88	1.975.630,88
	PT. Juyomi Sinar Labuan	20 08 2023	0,00	0,00	0,00	789.217,88	789.217,88	0,00	0,00	0,00	789.217,88	789.217,88
	PT. Juyomi Sinar Labuan	23 08 2023	0,00	0,00	0,00	1.076.658,00	1.076.658,00	0,00	0,00	0,00	1.076.658,00	1.076.658,00
	PT. Juyomi Sinar Labuan	25 08 2023	0,00	0,00	0,00	944.605,13	944.605,13	0,00	0,00	0,00	944.605,13	944.605,13
	PT. Juyomi Sinar Labuan	31 08 2023	0,00	0,00	0,00	1.395.331,50	1.395.331,50	0,00	0,00	0,00	1.395.331,50	1.395.331,50
	PT. Juyomi Sinar Labuan	1 09 2023	0,00	0,00	0,00	1.058.305,88	1.058.305,88	0,00	0,00	0,00	1.058.305,88	1.058.305,88
	PT. Juyomi Sinar Labuan	6 09 2023	0,00	0,00	0,00	1.211.348,63	1.211.348,63	0,00	0,00	0,00	1.211.348,63	1.211.348,63
	PT. Juyomi Sinar Labuan	7 09 2023	0,00	0,00	0,00	860.209,13	860.209,13	0,00	0,00	0,00	860.209,13	860.209,13
	PT. Juyomi Sinar Labuan	8 09 2023	0,00	0,00	0,00	725.278,50	725.278,50	0,00	0,00	0,00	725.278,50	725.278,50
	PT. Juyomi Sinar Labuan	9 09 2023	0,00	0,00	0,00	2.076.589,88	2.076.589,88	0,00	0,00	0,00	2.076.589,88	2.076.589,88
	PT. Juyomi Sinar Labuan	11 09 2023	0,00	0,00	0,00	1.101.177,00	1.101.177,00	0,00	0,00	0,00	1.101.177,00	1.101.177,00
	PT. Juyomi Sinar Labuan	13 09 2023	0,00	0,00	0,00	1.949.073,75	1.949.073,75	0,00	0,00	0,00	1.949.073,75	1.949.073,75

No.urut	Nama Perusahaan	Tahun Pengakuan	Kualitas Piutang				Jumlah Piutang	Penyisihan Piutang				Jumlah Penyisihan
			Lancar	Kurang Lancar	Diragukan	Macet		Lancar	Kurang Lancar	Diragukan	Macet	
			(0 s/d 1 Bulan	(1 s/d 2 bulan)	(2 s/d 3 bulan)	(Lebih 3 bulan)		0,50%	10%	50%	100%	
1	2	3	4	5	6	7	8	9	10	11	12	13
	PT. Juyomi Sinar Labuan	17 09 2023	0,00	0,00	0,00	2.432.025,00	2.432.025,00	0,00	0,00	0,00	2.432.025,00	2.432.025,00
	PT. Juyomi Sinar Labuan	18 09 2023	0,00	0,00	0,00	2.163.327,75	2.163.327,75	0,00	0,00	0,00	2.163.327,75	2.163.327,75
	PT. Juyomi Sinar Labuan	20 09 2023	0,00	0,00	0,00	1.602.916,13	1.602.916,13	0,00	0,00	0,00	1.602.916,13	1.602.916,13
	PT. Juyomi Sinar Labuan	20 09 2023	0,00	0,00	0,00	1.041.388,50	1.041.388,50	0,00	0,00	0,00	1.041.388,50	1.041.388,50
	PT. Juyomi Sinar Labuan	23 09 2023	0,00	0,00	0,00	2.124.857,63	2.124.857,63	0,00	0,00	0,00	2.124.857,63	2.124.857,63
	PT. Juyomi Sinar Labuan	26 09 2023	0,00	0,00	0,00	507.267,00	507.267,00	0,00	0,00	0,00	507.267,00	507.267,00
	PT. Juyomi Sinar Labuan	29 09 2023	0,00	0,00	0,00	1.140.660,00	1.140.660,00	0,00	0,00	0,00	1.140.660,00	1.140.660,00
	PT. Juyomi Sinar Labuan	1 10 2023	0,00	0,00	0,00	1.561.788,00	1.561.788,00	0,00	0,00	0,00	1.561.788,00	1.561.788,00
	PT. Juyomi Sinar Labuan	2 10 2023	0,00	0,00	0,00	728.896,50	728.896,50	0,00	0,00	0,00	728.896,50	728.896,50
	PT. Juyomi Sinar Labuan	3 10 2023	0,00	0,00	0,00	500.010,00	500.010,00	0,00	0,00	0,00	500.010,00	500.010,00
	PT. Juyomi Sinar Labuan	3 10 2023	0,00	0,00	0,00	491.033,00	491.033,00	0,00	0,00	0,00	491.033,00	491.033,00
	PT. Juyomi Sinar Labuan	11 10 2023	0,00	0,00	0,00	719.508,25	719.508,25	0,00	0,00	0,00	719.508,25	719.508,25
	PT. Juyomi Sinar Labuan	13 10 2023	0,00	0,00	0,00	862.134,75	862.134,75	0,00	0,00	0,00	862.134,75	862.134,75
	PT. Juyomi Sinar Labuan	18 10 2023	0,00	0,00	0,00	971.275,25	971.275,25	0,00	0,00	0,00	971.275,25	971.275,25
	PT. Juyomi Sinar Labuan	19 10 2023	0,00	0,00	0,00	418.494,00	418.494,00	0,00	0,00	0,00	418.494,00	418.494,00
	PT. Juyomi Sinar Labuan	20 10 2023	0,00	0,00	0,00	1.264.382,50	1.264.382,50	0,00	0,00	0,00	1.264.382,50	1.264.382,50
	PT. Juyomi Sinar Labuan	22 10 2023	0,00	0,00	0,00	741.380,00	741.380,00	0,00	0,00	0,00	741.380,00	741.380,00
	PT. Juyomi Sinar Labuan	23 10 2023	0,00	0,00	0,00	1.817.923,50	1.817.923,50	0,00	0,00	0,00	1.817.923,50	1.817.923,50
	PT. Juyomi Sinar Labuan	26 10 2023	0,00	0,00	0,00	1.338.591,50	1.338.591,50	0,00	0,00	0,00	1.338.591,50	1.338.591,50
	PT. Juyomi Sinar Labuan	30 10 2023	0,00	0,00	0,00	738.087,25	738.087,25	0,00	0,00	0,00	738.087,25	738.087,25
	PT. Juyomi Sinar Labuan	31 10 2023	0,00	0,00	0,00	1.045.813,50	1.045.813,50	0,00	0,00	0,00	1.045.813,50	1.045.813,50
	PT. Juyomi Sinar Labuan	1 11 2023	0,00	0,00	0,00	405.380,25	405.380,25	0,00	0,00	0,00	405.380,25	405.380,25
	PT. Juyomi Sinar Labuan	3 11 2023	0,00	0,00	0,00	585.798,75	585.798,75	0,00	0,00	0,00	585.798,75	585.798,75
	PT. Juyomi Sinar Labuan	4 11 2023	0,00	0,00	0,00	720.447,75	720.447,75	0,00	0,00	0,00	720.447,75	720.447,75
	PT. Juyomi Sinar Labuan	7 11 2023	0,00	0,00	0,00	624.443,75	624.443,75	0,00	0,00	0,00	624.443,75	624.443,75
	PT. Juyomi Sinar Labuan	8 11 2023	0,00	0,00	0,00	375.921,00	375.921,00	0,00	0,00	0,00	375.921,00	375.921,00

No.urut	Nama Perusahaan	Tahun Pengakuan	Kualitas Piutang				Jumlah Piutang	Penyisihan Piutang				Jumlah Penyisihan
			Lancar	Kurang Lancar	Diragukan	Macet		Lancar	Kurang Lancar	Diragukan	Macet	
			(0 s/d 1 Bulan	(1 s/d 2 bulan)	(2 s/d 3 bulan)	(Lebih 3 bulan)		0,50%	10%	50%	100%	
1	2	3	4	5	6	7	8	9	10	11	12	13
	PT. Juyomi Sinar Labuan	9 11 2023	0,00	0,00	0,00	352.677,00	352.677,00	0,00	0,00	0,00	352.677,00	352.677,00
	PT. Juyomi Sinar Labuan	15 11 2023	0,00	0,00	0,00	481.196,25	481.196,25	0,00	0,00	0,00	481.196,25	481.196,25
	PT. Juyomi Sinar Labuan	19 11 2023	0,00	0,00	0,00	531.308,25	531.308,25	0,00	0,00	0,00	531.308,25	531.308,25
	PT. Juyomi Sinar Labuan	20 11 2023	0,00	0,00	0,00	382.734,00	382.734,00	0,00	0,00	0,00	382.734,00	382.734,00
	PT. Juyomi Sinar Labuan	21 11 2023	0,00	0,00	0,00	195.927,75	195.927,75	0,00	0,00	0,00	195.927,75	195.927,75
	PT. Juyomi Sinar Labuan	22 11 2023	0,00	0,00	0,00	268.852,13	268.852,13	0,00	0,00	0,00	268.852,13	268.852,13
	PT. Juyomi Sinar Labuan	30 11 2023	0,00	0,00	0,00	828.519,00	828.519,00	0,00	0,00	0,00	828.519,00	828.519,00
	PT. Juyomi Sinar Labuan	2024	3.095.607,80	0,00	0,00	0,00	3.095.607,80	15.478,04	0,00	0,00	0,00	15.478,04
	PT. Juyomi Sinar Labuan	2024	0,00	8.490.684,40	0,00	0,00	8.490.684,40	0,00	849.068,44	0,00	0,00	849.068,44
	PT. Juyomi Sinar Labuan	2024	0,00	0,00	53.718.278,40	0,00	53.718.278,40	0,00	0,00	26.859.139,20	0,00	26.859.139,20
	PT. Juyomi Sinar Labuan	2024	0,00	0,00	0,00	40.723.683,91	40.723.683,91	0,00	0,00	0,00	40.723.683,91	40.723.683,91
18	PT Labuan Putra Corp	2011	0,00	0,00	0,00	5.566.331,30	5.566.331,30	0,00	0,00	0,00	5.566.331,30	5.566.331,30
	PT Labuan Putra Corp	2012	0,00	0,00	0,00	5.577.862,20	5.577.862,20	0,00	0,00	0,00	5.577.862,20	5.577.862,20
	PT Labuan Putra Corp	2013	0,00	0,00	0,00	1.082.031,00	1.082.031,00	0,00	0,00	0,00	1.082.031,00	1.082.031,00
	PT Labuan Putra Corp	2014	0,00	0,00	0,00	2.961.674,00	2.961.674,00	0,00	0,00	0,00	2.961.674,00	2.961.674,00
	PT Labuan Putra Corp	2015	0,00	0,00	0,00	167.253,20	167.253,20	0,00	0,00	0,00	167.253,20	167.253,20
	PT Labuan Putra Corp	2017	0,00	0,00	0,00	29.986.763,89	29.986.763,89	0,00	0,00	0,00	29.986.763,89	29.986.763,89
	PT Labuan Putra Corp	2018	0,00	0,00	0,00	50.971.792,88	50.971.792,88	0,00	0,00	0,00	50.971.792,88	50.971.792,88
	PT Labuan Putra Corp	2019	0,00	0,00	0,00	41.934.193,75	41.934.193,75	0,00	0,00	0,00	41.934.193,75	41.934.193,75
	PT Labuan Putra Corp	2020	0,00	0,00	0,00	22.431.070,13	22.431.070,13	0,00	0,00	0,00	22.431.070,13	22.431.070,13
	PT Labuan Putra Corp	2022	0,00	0,00	0,00	14.560.098,00	14.560.098,00	0,00	0,00	0,00	14.560.098,00	14.560.098,00
	PT Labuan Putra Corp	2024	19.664.044,40	0,00	0,00	0,00	19.664.044,40	98.320,22	0,00	0,00	0,00	98.320,22
	PT Labuan Putra Corp	2024	0,00	4.097.884,00	0,00	0,00	4.097.884,00	0,00	409.788,40	0,00	0,00	409.788,40
19	CV Putra Labuan	2011	0,00	0,00	0,00	1.797.231,10	1.797.231,10	0,00	0,00	0,00	1.797.231,10	1.797.231,10
	CV Putra Labuan	2012	0,00	0,00	0,00	478.824,00	478.824,00	0,00	0,00	0,00	478.824,00	478.824,00
	CV Putra Labuan	2013	0,00	0,00	0,00	11.923.868,00	11.923.868,00	0,00	0,00	0,00	11.923.868,00	11.923.868,00

No.urut	Nama Perusahaan	Tahun Pengakuan	Kualitas Piutang				Jumlah Piutang	Penyisihan Piutang				Jumlah Penyisihan
			Lancar	Kurang Lancar	Diragukan	Macet		Lancar	Kurang Lancar	Diragukan	Macet	
			(0 s/d 1 Bulan	(1 s/d 2 bulan)	(2 s/d 3 bulan)	(Lebih 3 bulan)		0,50%	10%	50%	100%	
1	2	3	4	5	6	7	8	9	10	11	12	13
	CV Putra Labuan	2014	0,00	0,00	0,00	5.564.292,80	5.564.292,80	0,00	0,00	0,00	5.564.292,80	5.564.292,80
	PT Marales Jaya Sentosa	2011	0,00	0,00	0,00	15.950.439,30	15.950.439,30	0,00	0,00	0,00	15.950.439,30	15.950.439,30
	PT Marales Jaya Sentosa	2017	0,00	0,00	0,00	1.100.722,50	1.100.722,50	0,00	0,00	0,00	1.100.722,50	1.100.722,50
	PT Marales Jaya Sentosa	2019	0,00	0,00	0,00	30.537,00	30.537,00	0,00	0,00	0,00	30.537,00	30.537,00
	PT Marales Jaya Sentosa	2020	0,00	0,00	0,00	1.290.251,00	1.290.251,00	0,00	0,00	0,00	1.290.251,00	1.290.251,00
	PT Marales Jaya Sentosa	2021	0,00	0,00	0,00	9.057.066,50	9.057.066,50	0,00	0,00	0,00	9.057.066,50	9.057.066,50
	PT Marales Jaya Sentosa	2022	0,00	0,00	0,00	12.037.055,13	12.037.055,13	0,00	0,00	0,00	12.037.055,13	12.037.055,13
	PT Marales Jaya Sentosa	3 01 2023	0,00	0,00	0,00	1.149.198,00	1.149.198,00	0,00	0,00	0,00	1.149.198,00	1.149.198,00
	PT Marales Jaya Sentosa	5 01 2023	0,00	0,00	0,00	511.082,00	511.082,00	0,00	0,00	0,00	511.082,00	511.082,00
	PT Marales Jaya Sentosa	16 01 2023	0,00	0,00	0,00	1.010.925,00	1.010.925,00	0,00	0,00	0,00	1.010.925,00	1.010.925,00
	PT Marales Jaya Sentosa	4 02 2023	0,00	0,00	0,00	602.505,00	602.505,00	0,00	0,00	0,00	602.505,00	602.505,00
	PT Marales Jaya Sentosa	25 02 2023	0,00	0,00	0,00	452.236,00	452.236,00	0,00	0,00	0,00	452.236,00	452.236,00
	PT Marales Jaya Sentosa	1 03 2023	0,00	0,00	0,00	362.568,00	362.568,00	0,00	0,00	0,00	362.568,00	362.568,00
	PT Marales Jaya Sentosa	8 03 2023	0,00	0,00	0,00	601.264,00	601.264,00	0,00	0,00	0,00	601.264,00	601.264,00
	PT Marales Jaya Sentosa	12 03 2023	0,00	0,00	0,00	542.444,00	542.444,00	0,00	0,00	0,00	542.444,00	542.444,00
	PT Marales Jaya Sentosa	5 04 2023	0,00	0,00	0,00	843.522,00	843.522,00	0,00	0,00	0,00	843.522,00	843.522,00
	PT Marales Jaya Sentosa	8 04 2023	0,00	0,00	0,00	1.620.582,00	1.620.582,00	0,00	0,00	0,00	1.620.582,00	1.620.582,00
	PT Marales Jaya Sentosa	20 04 2023	0,00	0,00	0,00	405.405,00	405.405,00	0,00	0,00	0,00	405.405,00	405.405,00
	PT Marales Jaya Sentosa	28 04 2023	0,00	0,00	0,00	501.866,00	501.866,00	0,00	0,00	0,00	501.866,00	501.866,00
	PT Marales Jaya Sentosa	18 05 2023	0,00	0,00	0,00	2.227.356,00	2.227.356,00	0,00	0,00	0,00	2.227.356,00	2.227.356,00
20	PT Marales Jaya Sentosa	22 05 2023	0,00	0,00	0,00	1.010.925,00	1.010.925,00	0,00	0,00	0,00	1.010.925,00	1.010.925,00
	PT Marales Jaya Sentosa	18 06 2023	0,00	0,00	0,00	20.674,00	20.674,00	0,00	0,00	0,00	20.674,00	20.674,00
	PT Marales Jaya Sentosa	14 07 2023	0,00	0,00	0,00	482.124,00	482.124,00	0,00	0,00	0,00	482.124,00	482.124,00
	PT Marales Jaya Sentosa	15 07 2023	0,00	0,00	0,00	121.250,00	121.250,00	0,00	0,00	0,00	121.250,00	121.250,00
	PT Marales Jaya Sentosa	16 07 2023	0,00	0,00	0,00	663.138,00	663.138,00	0,00	0,00	0,00	663.138,00	663.138,00
	PT Marales Jaya Sentosa	5 08 2023	0,00	0,00	0,00	1.373.256,00	1.373.256,00	0,00	0,00	0,00	1.373.256,00	1.373.256,00

No.urut	Nama Perusahaan	Tahun Pengakuan	Kualitas Piutang				Jumlah Piutang	Penyisihan Piutang				Jumlah Penyisihan
			Lancar	Kurang Lancar	Diragukan	Macet		Lancar	Kurang Lancar	Diragukan	Macet	
			(0 s/d 1 Bulan	(1 s/d 2 bulan)	(2 s/d 3 bulan)	(Lebih 3 bulan)		0,50%	10%	50%	100%	
1	2	3	4	5	6	7	8	9	10	11	12	13
	PT Marales Jaya Sentosa	23 08 2023	0,00	0,00	0,00	1.204.296,00	1.204.296,00	0,00	0,00	0,00	1.204.296,00	1.204.296,00
	PT Marales Jaya Sentosa	30 08 2023	0,00	0,00	0,00	375.825,00	375.825,00	0,00	0,00	0,00	375.825,00	375.825,00
	PT Marales Jaya Sentosa	1 09 2023	0,00	0,00	0,00	1.024.614,00	1.024.614,00	0,00	0,00	0,00	1.024.614,00	1.024.614,00
	PT Marales Jaya Sentosa	12 09 2023	0,00	0,00	0,00	2.033.113,50	2.033.113,50	0,00	0,00	0,00	2.033.113,50	2.033.113,50
	PT Marales Jaya Sentosa	17 09 2023	0,00	0,00	0,00	2.753.091,00	2.753.091,00	0,00	0,00	0,00	2.753.091,00	2.753.091,00
	PT Marales Jaya Sentosa	27 09 2023	0,00	0,00	0,00	1.594.477,13	1.594.477,13	0,00	0,00	0,00	1.594.477,13	1.594.477,13
	PT Marales Jaya Sentosa	30 09 2023	0,00	0,00	0,00	352.042,00	352.042,00	0,00	0,00	0,00	352.042,00	352.042,00
	PT Marales Jaya Sentosa	18 10 2023	0,00	0,00	0,00	1.471.278,00	1.471.278,00	0,00	0,00	0,00	1.471.278,00	1.471.278,00
	PT Marales Jaya Sentosa	23 10 2023	0,00	0,00	0,00	560.622,00	560.622,00	0,00	0,00	0,00	560.622,00	560.622,00
	PT Marales Jaya Sentosa	2 11 2023	0,00	0,00	0,00	350.947,00	350.947,00	0,00	0,00	0,00	350.947,00	350.947,00
	PT Marales Jaya Sentosa	12 11 2023	0,00	0,00	0,00	502.557,00	502.557,00	0,00	0,00	0,00	502.557,00	502.557,00
	PT Marales Jaya Sentosa	14 11 2023	0,00	0,00	0,00	674.163,00	674.163,00	0,00	0,00	0,00	674.163,00	674.163,00
	PT Marales Jaya Sentosa	18 11 2023	0,00	0,00	0,00	356.062,63	356.062,63	0,00	0,00	0,00	356.062,63	356.062,63
	PT Marales Jaya Sentosa	2024	10.463.762,40	0,00	0,00	0,00	10.463.762,40	52.318,81	0,00	0,00	0,00	52.318,81
	PT Marales Jaya Sentosa	2024	0,00	13.767.335,40	0,00	0,00	13.767.335,40	0,00	1.376.733,54	0,00	0,00	1.376.733,54
	PT Marales Jaya Sentosa	2024	0,00	0,00	7.400.837,70	0,00	7.400.837,70	0,00	0,00	3.700.418,85	0,00	3.700.418,85
	PT Mutiara Alam Perkasa.	2011	0,00	0,00	0,00	22.014.908,40	22.014.908,40	0,00	0,00	0,00	22.014.908,40	22.014.908,40
21	PT Mutiara Alam Perkasa.	2012	0,00	0,00	0,00	273.017,00	273.017,00	0,00	0,00	0,00	273.017,00	273.017,00
	PT Mutiara Alam Perkasa.	2013	0,00	0,00	0,00	2.215.619,20	2.215.619,20	0,00	0,00	0,00	2.215.619,20	2.215.619,20
	PT Palu Indah Tehnik	2011	0,00	0,00	0,00	5.434.026,40	5.434.026,40	0,00	0,00	0,00	5.434.026,40	5.434.026,40
	PT Palu Indah Tehnik	2015	0,00	0,00	0,00	18.688.382,40	18.688.382,40	0,00	0,00	0,00	18.688.382,40	18.688.382,40
	PT Palu Indah Tehnik	2016	0,00	0,00	0,00	52.618.735,88	52.618.735,88	0,00	0,00	0,00	52.618.735,88	52.618.735,88
	PT Palu Indah Tehnik	2017	0,00	0,00	0,00	5.964.592,00	5.964.592,00	0,00	0,00	0,00	5.964.592,00	5.964.592,00
	PT Palu Indah Tehnik	2018	0,00	0,00	0,00	12.200.752,00	12.200.752,00	0,00	0,00	0,00	12.200.752,00	12.200.752,00
	PT Palu Indah Tehnik	2019	0,00	0,00	0,00	64.283.891,25	64.283.891,25	0,00	0,00	0,00	64.283.891,25	64.283.891,25
	PT Palu Indah Tehnik	2020	0,00	0,00	0,00	15.679.964,25	15.679.964,25	0,00	0,00	0,00	15.679.964,25	15.679.964,25

No.urut	Nama Perusahaan	Tahun Pengakuan	Kualitas Piutang				Jumlah Piutang	Penyisihan Piutang				Jumlah Penyisihan
			Lancar	Kurang Lancar	Diragukan	Macet		Lancar	Kurang Lancar	Diragukan	Macet	
			(0 s/d 1 Bulan	(1 s/d 2 bulan)	(2 s/d 3 bulan)	(Lebih 3 bulan)		0,50%	10%	50%	100%	
1	2	3	4	5	6	7	8	9	10	11	12	13
22	PT Palu Indah Tehnik	31 07 2023	0,00	0,00	0,00	823.820,00	823.820,00	0,00	0,00	0,00	823.820,00	823.820,00
	PT Palu Indah Tehnik	6 08 2023	0,00	0,00	0,00	300.316,00	300.316,00	0,00	0,00	0,00	300.316,00	300.316,00
	PT Palu Indah Tehnik	17 08 2023	0,00	0,00	0,00	1.606.134,00	1.606.134,00	0,00	0,00	0,00	1.606.134,00	1.606.134,00
	PT Palu Indah Tehnik	19 08 2023	0,00	0,00	0,00	402.122,00	402.122,00	0,00	0,00	0,00	402.122,00	402.122,00
	PT Palu Indah Tehnik	22 08 2023	0,00	0,00	0,00	882.042,00	882.042,00	0,00	0,00	0,00	882.042,00	882.042,00
	PT Palu Indah Tehnik	5 09 2023	0,00	0,00	0,00	1.983.141,00	1.983.141,00	0,00	0,00	0,00	1.983.141,00	1.983.141,00
	PT Palu Indah Tehnik	6 09 2023	0,00	0,00	0,00	1.715.958,00	1.715.958,00	0,00	0,00	0,00	1.715.958,00	1.715.958,00
	PT Palu Indah Tehnik	11 09 2023	0,00	0,00	0,00	3.010.747,50	3.010.747,50	0,00	0,00	0,00	3.010.747,50	3.010.747,50
	PT Palu Indah Tehnik	21 09 2023	0,00	0,00	0,00	2.978.784,00	2.978.784,00	0,00	0,00	0,00	2.978.784,00	2.978.784,00
	PT Palu Indah Tehnik	28 09 2023	0,00	0,00	0,00	1.056.185,00	1.056.185,00	0,00	0,00	0,00	1.056.185,00	1.056.185,00
	PT Palu Indah Tehnik	29 09 2023	0,00	0,00	0,00	772.506,00	772.506,00	0,00	0,00	0,00	772.506,00	772.506,00
	PT Palu Indah Tehnik	5 10 2023	0,00	0,00	0,00	903.292,00	903.292,00	0,00	0,00	0,00	903.292,00	903.292,00
	PT Palu Indah Tehnik	8 10 2023	0,00	0,00	0,00	402.252,00	402.252,00	0,00	0,00	0,00	402.252,00	402.252,00
	PT Palu Indah Tehnik	10 10 2023	0,00	0,00	0,00	722.382,00	722.382,00	0,00	0,00	0,00	722.382,00	722.382,00
	PT Palu Indah Tehnik	13 10 2023	0,00	0,00	0,00	1.621.788,00	1.621.788,00	0,00	0,00	0,00	1.621.788,00	1.621.788,00
	PT Palu Indah Tehnik	14 10 2023	0,00	0,00	0,00	462.638,00	462.638,00	0,00	0,00	0,00	462.638,00	462.638,00
	PT Palu Indah Tehnik	21 10 2023	0,00	0,00	0,00	780.482,00	780.482,00	0,00	0,00	0,00	780.482,00	780.482,00
	PT Palu Indah Tehnik	24 10 2023	0,00	0,00	0,00	1.983.462,00	1.983.462,00	0,00	0,00	0,00	1.983.462,00	1.983.462,00
	PT Palu Indah Tehnik	28 10 2023	0,00	0,00	0,00	1.292.934,00	1.292.934,00	0,00	0,00	0,00	1.292.934,00	1.292.934,00
	PT Palu Indah Tehnik	1 11 2023	0,00	0,00	0,00	678.314,00	678.314,00	0,00	0,00	0,00	678.314,00	678.314,00
	PT Palu Indah Tehnik	4 11 2023	0,00	0,00	0,00	401.045,00	401.045,00	0,00	0,00	0,00	401.045,00	401.045,00
	PT Palu Indah Tehnik	7 11 2023	0,00	0,00	0,00	616.621,88	616.621,88	0,00	0,00	0,00	616.621,88	616.621,88
	PT Palu Indah Tehnik	12 11 2023	0,00	0,00	0,00	426.178,13	426.178,13	0,00	0,00	0,00	426.178,13	426.178,13
	PT Palu Indah Tehnik	13 11 2023	0,00	0,00	0,00	511.245,00	511.245,00	0,00	0,00	0,00	511.245,00	511.245,00
	PT Palu Indah Tehnik	14 11 2023	0,00	0,00	0,00	757.575,00	757.575,00	0,00	0,00	0,00	757.575,00	757.575,00
	PT Palu Indah Tehnik	14 11 2023	0,00	0,00	0,00	581.565,00	581.565,00	0,00	0,00	0,00	581.565,00	581.565,00

No.urut	Nama Perusahaan	Tahun Pengakuan	Kualitas Piutang				Jumlah Piutang	Penyisihan Piutang				Jumlah Penyisiha
			Lancar	Kurang Lancar	Diragukan	Macet		Lancar	Kurang Lancar	Diragukan	Macet	
			(0 s/d 1 Bulan	(1 s/d 2 bulan)	(2 s/d 3 bulan)	(Lebih 3 bulan)		0,50%	10%	50%	100%	
1	2	3	4	5	6	7	8	9	10	11	12	13
	PT Palu Indah Tehnik	16 11 2023	0,00	0,00	0,00	251.305,00	251.305,00	0,00	0,00	0,00	251.305,00	251.305,00
	PT Palu Indah Tehnik	21 11 2023	0,00	0,00	0,00	615.978,00	615.978,00	0,00	0,00	0,00	615.978,00	615.978,00
	PT Palu Indah Tehnik	24 11 2023	0,00	0,00	0,00	698.874,00	698.874,00	0,00	0,00	0,00	698.874,00	698.874,00
	PT Palu Indah Tehnik	29 11 2023	0,00	0,00	0,00	595.611,00	595.611,00	0,00	0,00	0,00	595.611,00	595.611,00
	PT Palu Indah Tehnik	30 11 2023	0,00	0,00	0,00	240.731,00	240.731,00	0,00	0,00	0,00	240.731,00	240.731,00
	PT Palu Indah Tehnik	2024	3.394.892,00	0,00	0,00	0,00	3.394.892,00	16.974,46	0,00	0,00	0,00	16.974,46
	PT Palu Indah Tehnik	2024	0,00	10.101.925,40	0,00	0,00	10.101.925,40	0,00	1.010.192,54	0,00	0,00	1.010.192,54
	PT Palu Indah Tehnik	2024	0,00	0,00	19.393.506,00	0,00	19.393.506,00	0,00	0,00	9.696.753,00	0,00	9.696.753,00
	PT Palu Indah Tehnik	2024	0,00	0,00	0,00	77.143.071,20	77.143.071,20	0,00	0,00	0,00	77.143.071,20	77.143.071,20
	PT Palu Rigtom Codev Perkasa	2013	0,00	0,00	0,00	5.707.293,20	5.707.293,20	0,00	0,00	0,00	5.707.293,20	5.707.293,20
23	PT Palu Rigtom Codev Perkasa	2016	0,00	0,00	0,00	4.415.333,63	4.415.333,63	0,00	0,00	0,00	4.415.333,63	4.415.333,63
	PT Palu Rigtom Codev Perkasa	2017	0,00	0,00	0,00	4.954.050,00	4.954.050,00	0,00	0,00	0,00	4.954.050,00	4.954.050,00
	PT Sentral Labuan Tegar Mandiri	2011	0,00	0,00	0,00	17.119.994,40	17.119.994,40	0,00	0,00	0,00	17.119.994,40	17.119.994,40
	PT Sentral Labuan Tegar Mandiri	2014	0,00	0,00	0,00	787.970,00	787.970,00	0,00	0,00	0,00	787.970,00	787.970,00
	PT Sentral Labuan Tegar Mandiri	2015	0,00	0,00	0,00	42.870.050,40	42.870.050,40	0,00	0,00	0,00	42.870.050,40	42.870.050,40
	PT Sentral Labuan Tegar Mandiri	2016	0,00	0,00	0,00	56.663.684,04	56.663.684,04	0,00	0,00	0,00	56.663.684,04	56.663.684,04
	PT Sentral Labuan Tegar Mandiri	2017	0,00	0,00	0,00	8.090.681,50	8.090.681,50	0,00	0,00	0,00	8.090.681,50	8.090.681,50
	PT Sentral Labuan Tegar Mandiri	2019	0,00	0,00	0,00	1.654.822,62	1.654.822,62	0,00	0,00	0,00	1.654.822,62	1.654.822,62
	PT Sentral Labuan Tegar Mandiri	2020	0,00	0,00	0,00	22.314.356,63	22.314.356,63	0,00	0,00	0,00	22.314.356,63	22.314.356,63
	PT Sentral Labuan Tegar Mandiri	2021	0,00	0,00	0,00	27.864.329,75	27.864.329,75	0,00	0,00	0,00	27.864.329,75	27.864.329,75
	PT Sentral Labuan Tegar Mandiri	2022	0,00	0,00	0,00	34.614.850,38	34.614.850,38	0,00	0,00	0,00	34.614.850,38	34.614.850,38
	PT Sentral Labuan Tegar Mandiri	3 01 2023	0,00	0,00	0,00	459.834,13	459.834,13	0,00	0,00	0,00	459.834,13	459.834,13
	PT Sentral Labuan Tegar Mandiri	6 01 2023	0,00	0,00	0,00	644.793,00	644.793,00	0,00	0,00	0,00	644.793,00	644.793,00
	PT Sentral Labuan Tegar Mandiri	15 01 2023	0,00	0,00	0,00	524.310,75	524.310,75	0,00	0,00	0,00	524.310,75	524.310,75
	PT Sentral Labuan Tegar Mandiri	19 01 2023	0,00	0,00	0,00	685.860,38	685.860,38	0,00	0,00	0,00	685.860,38	685.860,38
	PT Sentral Labuan Tegar Mandiri	23 01 2023	0,00	0,00	0,00	1.031.168,38	1.031.168,38	0,00	0,00	0,00	1.031.168,38	1.031.168,38

No.urut	Nama Perusahaan	Tahun Pengakuan	Kualitas Piutang				Jumlah Piutang	Penyisihan Piutang				Jumlah Penyisihan
			Lancar	Kurang Lancar	Diragukan	Macet		Lancar	Kurang Lancar	Diragukan	Macet	
			(0 s/d 1 Bulan	(1 s/d 2 bulan)	(2 s/d 3 bulan)	(Lebih 3 bulan)		0,50%	10%	50%	100%	
1	2	3	4	5	6	7	8	9	10	11	12	13
	PT Sentral Labuan Tegar Mandiri	30 01 2023	0,00	0,00	0,00	556.317,00	556.317,00	0,00	0,00	0,00	556.317,00	556.317,00
	PT Sentral Labuan Tegar Mandiri	6 02 2023	0,00	0,00	0,00	880.615,13	880.615,13	0,00	0,00	0,00	880.615,13	880.615,13
	PT Sentral Labuan Tegar Mandiri	14 02 2023	0,00	0,00	0,00	238.188,75	238.188,75	0,00	0,00	0,00	238.188,75	238.188,75
	PT Sentral Labuan Tegar Mandiri	16 02 2023	0,00	0,00	0,00	622.491,00	622.491,00	0,00	0,00	0,00	622.491,00	622.491,00
	PT Sentral Labuan Tegar Mandiri	16 02 2023	0,00	0,00	0,00	238.381,13	238.381,13	0,00	0,00	0,00	238.381,13	238.381,13
	PT Sentral Labuan Tegar Mandiri	25 02 2023	0,00	0,00	0,00	990.584,88	990.584,88	0,00	0,00	0,00	990.584,88	990.584,88
	PT Sentral Labuan Tegar Mandiri	2 03 2023	0,00	0,00	0,00	597.429,00	597.429,00	0,00	0,00	0,00	597.429,00	597.429,00
	PT Sentral Labuan Tegar Mandiri	4 03 2023	0,00	0,00	0,00	583.283,38	583.283,38	0,00	0,00	0,00	583.283,38	583.283,38
	PT Sentral Labuan Tegar Mandiri	1 04 2023	0,00	0,00	0,00	633.237,00	633.237,00	0,00	0,00	0,00	633.237,00	633.237,00
	PT Sentral Labuan Tegar Mandiri	5 05 2023	0,00	0,00	0,00	797.961,00	797.961,00	0,00	0,00	0,00	797.961,00	797.961,00
	PT Sentral Labuan Tegar Mandiri	12 05 2023	0,00	0,00	0,00	957.305,50	957.305,50	0,00	0,00	0,00	957.305,50	957.305,50
	PT Sentral Labuan Tegar Mandiri	16 05 2023	0,00	0,00	0,00	1.260.258,00	1.260.258,00	0,00	0,00	0,00	1.260.258,00	1.260.258,00
	PT Sentral Labuan Tegar Mandiri	21 05 2023	0,00	0,00	0,00	1.429.721,50	1.429.721,50	0,00	0,00	0,00	1.429.721,50	1.429.721,50
	PT Sentral Labuan Tegar Mandiri	23 05 2023	0,00	0,00	0,00	601.260,00	601.260,00	0,00	0,00	0,00	601.260,00	601.260,00
	PT Sentral Labuan Tegar Mandiri	24 05 2023	0,00	0,00	0,00	1.072.197,00	1.072.197,00	0,00	0,00	0,00	1.072.197,00	1.072.197,00
	PT Sentral Labuan Tegar Mandiri	2 06 2023	0,00	0,00	0,00	398.389,63	398.389,63	0,00	0,00	0,00	398.389,63	398.389,63
	PT Sentral Labuan Tegar Mandiri	6 06 2023	0,00	0,00	0,00	594.063,00	594.063,00	0,00	0,00	0,00	594.063,00	594.063,00
	PT Sentral Labuan Tegar Mandiri	7 06 2023	0,00	0,00	0,00	356.437,63	356.437,63	0,00	0,00	0,00	356.437,63	356.437,63
	PT Sentral Labuan Tegar Mandiri	9 06 2023	0,00	0,00	0,00	671.004,00	671.004,00	0,00	0,00	0,00	671.004,00	671.004,00
	PT Sentral Labuan Tegar Mandiri	14 06 2023	0,00	0,00	0,00	542.240,50	542.240,50	0,00	0,00	0,00	542.240,50	542.240,50
	PT Sentral Labuan Tegar Mandiri	15 06 2023	0,00	0,00	0,00	390.910,50	390.910,50	0,00	0,00	0,00	390.910,50	390.910,50
	PT Sentral Labuan Tegar Mandiri	18 06 2023	0,00	0,00	0,00	820.384,38	820.384,38	0,00	0,00	0,00	820.384,38	820.384,38
	PT Sentral Labuan Tegar Mandiri	20 06 2023	0,00	0,00	0,00	219.249,00	219.249,00	0,00	0,00	0,00	219.249,00	219.249,00
	PT Sentral Labuan Tegar Mandiri	22 06 2023	0,00	0,00	0,00	655.878,00	655.878,00	0,00	0,00	0,00	655.878,00	655.878,00
24	PT Sentral Labuan Tegar Mandiri	1 07 2023	0,00	0,00	0,00	287.151,00	287.151,00	0,00	0,00	0,00	287.151,00	287.151,00
	PT Sentral Labuan Tegar Mandiri	5 07 2023	0,00	0,00	0,00	648.810,00	648.810,00	0,00	0,00	0,00	648.810,00	648.810,00

No.urut	Nama Perusahaan	Tahun Pengakuan	Kualitas Piutang				Jumlah Piutang	Penyisihan Piutang				Jumlah Penyisihan
			Lancar	Kurang Lancar	Diragukan	Macet		Lancar	Kurang Lancar	Diragukan	Macet	
			(0 s/d 1 Bulan	(1 s/d 2 bulan)	(2 s/d 3 bulan)	(Lebih 3 bulan)		0,50%	10%	50%	100%	
1	2	3	4	5	6	7	8	9	10	11	12	13
	PT Sentral Labuan Tegar Mandiri	7 07 2023	0,00	0,00	0,00	430.953,25	430.953,25	0,00	0,00	0,00	430.953,25	430.953,25
	PT Sentral Labuan Tegar Mandiri	11 07 2023	0,00	0,00	0,00	478.652,75	478.652,75	0,00	0,00	0,00	478.652,75	478.652,75
	PT Sentral Labuan Tegar Mandiri	12 07 2023	0,00	0,00	0,00	664.794,00	664.794,00	0,00	0,00	0,00	664.794,00	664.794,00
	PT Sentral Labuan Tegar Mandiri	14 07 2023	0,00	0,00	0,00	808.121,88	808.121,88	0,00	0,00	0,00	808.121,88	808.121,88
	PT Sentral Labuan Tegar Mandiri	27 07 2023	0,00	0,00	0,00	1.540.088,25	1.540.088,25	0,00	0,00	0,00	1.540.088,25	1.540.088,25
	PT Sentral Labuan Tegar Mandiri	1 08 2023	0,00	0,00	0,00	719.394,00	719.394,00	0,00	0,00	0,00	719.394,00	719.394,00
	PT Sentral Labuan Tegar Mandiri	3 08 2023	0,00	0,00	0,00	1.274.322,00	1.274.322,00	0,00	0,00	0,00	1.274.322,00	1.274.322,00
	PT Sentral Labuan Tegar Mandiri	3 08 2023	0,00	0,00	0,00	1.326.996,00	1.326.996,00	0,00	0,00	0,00	1.326.996,00	1.326.996,00
	PT Sentral Labuan Tegar Mandiri	9 08 2023	0,00	0,00	0,00	890.449,50	890.449,50	0,00	0,00	0,00	890.449,50	890.449,50
	PT Sentral Labuan Tegar Mandiri	10 08 2023	0,00	0,00	0,00	439.536,00	439.536,00	0,00	0,00	0,00	439.536,00	439.536,00
	PT Sentral Labuan Tegar Mandiri	13 08 2023	0,00	0,00	0,00	612.693,00	612.693,00	0,00	0,00	0,00	612.693,00	612.693,00
	PT Sentral Labuan Tegar Mandiri	18 08 2023	0,00	0,00	0,00	623.424,00	623.424,00	0,00	0,00	0,00	623.424,00	623.424,00
	PT Sentral Labuan Tegar Mandiri	21 08 2023	0,00	0,00	0,00	875.112,13	875.112,13	0,00	0,00	0,00	875.112,13	875.112,13
	PT Sentral Labuan Tegar Mandiri	24 08 2023	0,00	0,00	0,00	523.203,75	523.203,75	0,00	0,00	0,00	523.203,75	523.203,75
	PT Sentral Labuan Tegar Mandiri	29 08 2023	0,00	0,00	0,00	521.074,75	521.074,75	0,00	0,00	0,00	521.074,75	521.074,75
	PT Sentral Labuan Tegar Mandiri	30 08 2023	0,00	0,00	0,00	712.745,63	712.745,63	0,00	0,00	0,00	712.745,63	712.745,63
	PT Sentral Labuan Tegar Mandiri	5 09 2023	0,00	0,00	0,00	905.230,75	905.230,75	0,00	0,00	0,00	905.230,75	905.230,75
	PT Sentral Labuan Tegar Mandiri	7 09 2023	0,00	0,00	0,00	578.061,25	578.061,25	0,00	0,00	0,00	578.061,25	578.061,25
	PT Sentral Labuan Tegar Mandiri	12 09 2023	0,00	0,00	0,00	475.289,75	475.289,75	0,00	0,00	0,00	475.289,75	475.289,75
	PT Sentral Labuan Tegar Mandiri	15 09 2023	0,00	0,00	0,00	663.261,00	663.261,00	0,00	0,00	0,00	663.261,00	663.261,00
	PT Sentral Labuan Tegar Mandiri	21 09 2023	0,00	0,00	0,00	859.630,63	859.630,63	0,00	0,00	0,00	859.630,63	859.630,63
	PT Sentral Labuan Tegar Mandiri	2 10 2023	0,00	0,00	0,00	16.263,25	16.263,25	0,00	0,00	0,00	16.263,25	16.263,25
	PT Sentral Labuan Tegar Mandiri	5 10 2023	0,00	0,00	0,00	1.540.565,00	1.540.565,00	0,00	0,00	0,00	1.540.565,00	1.540.565,00
	PT Sentral Labuan Tegar Mandiri	7 10 2023	0,00	0,00	0,00	715.554,25	715.554,25	0,00	0,00	0,00	715.554,25	715.554,25
	PT Sentral Labuan Tegar Mandiri	8 10 2023	0,00	0,00	0,00	1.771.786,50	1.771.786,50	0,00	0,00	0,00	1.771.786,50	1.771.786,50
	PT Sentral Labuan Tegar Mandiri	16 10 2023	0,00	0,00	0,00	1.840.303,75	1.840.303,75	0,00	0,00	0,00	1.840.303,75	1.840.303,75

No.urut	Nama Perusahaan	Tahun Pengakuan	Kualitas Piutang				Jumlah Piutang	Penyisihan Piutang				Jumlah Penyisihan
			Lancar	Kurang Lancar	Diragukan	Macet		Lancar	Kurang Lancar	Diragukan	Macet	
			(0 s/d 1 Bulan	(1 s/d 2 bulan)	(2 s/d 3 bulan)	(Lebih 3 bulan)		0,50%	10%	50%	100%	
1	2	3	4	5	6	7	8	9	10	11	12	13
	PT Sentral Labuan Tegar Mandiri	19 10 2023	0,00	0,00	0,00	1.866.939,00	1.866.939,00	0,00	0,00	0,00	1.866.939,00	1.866.939,00
	PT Sentral Labuan Tegar Mandiri	27 10 2023	0,00	0,00	0,00	337.512,25	337.512,25	0,00	0,00	0,00	337.512,25	337.512,25
	PT Sentral Labuan Tegar Mandiri	4 11 2023	0,00	0,00	0,00	886.085,75	886.085,75	0,00	0,00	0,00	886.085,75	886.085,75
	PT Sentral Labuan Tegar Mandiri	6 11 2023	0,00	0,00	0,00	952.874,00	952.874,00	0,00	0,00	0,00	952.874,00	952.874,00
	PT Sentral Labuan Tegar Mandiri	7 11 2023	0,00	0,00	0,00	71.276,13	71.276,13	0,00	0,00	0,00	71.276,13	71.276,13
	PT Sentral Labuan Tegar Mandiri	10 11 2023	0,00	0,00	0,00	926.295,00	926.295,00	0,00	0,00	0,00	926.295,00	926.295,00
	PT Sentral Labuan Tegar Mandiri	16 11 2023	0,00	0,00	0,00	884.708,75	884.708,75	0,00	0,00	0,00	884.708,75	884.708,75
	PT Sentral Labuan Tegar Mandiri	19 11 2023	0,00	0,00	0,00	927.799,38	927.799,38	0,00	0,00	0,00	927.799,38	927.799,38
	PT Sentral Labuan Tegar Mandiri	22 11 2023	0,00	0,00	0,00	514.450,63	514.450,63	0,00	0,00	0,00	514.450,63	514.450,63
	PT Sentral Labuan Tegar Mandiri	29 11 2023	0,00	0,00	0,00	576.288,00	576.288,00	0,00	0,00	0,00	576.288,00	576.288,00
	PT Sentral Labuan Tegar Mandiri	30 11 2023	0,00	0,00	0,00	724.916,75	724.916,75	0,00	0,00	0,00	724.916,75	724.916,75
	PT Sentral Labuan Tegar Mandiri	2024	16.443.826,10	0,00	0,00	0,00	16.443.826,10	82.219,13	0,00	0,00	0,00	82.219,13
	PT Sentral Labuan Tegar Mandiri	2024	0,00	34.779.302,90	0,00	0,00	34.779.302,90	0,00	3.477.930,29	0,00	0,00	3.477.930,29
	PT Sentral Labuan Tegar Mandiri	2024	0,00	0,00	6.868.552,50	0,00	6.868.552,50	0,00	0,00	3.434.276,25	0,00	3.434.276,25
	PT Sentral Labuan Tegar Mandiri	2024	0,00	0,00	0,00	7.722.163,20	7.722.163,20	0,00	0,00	0,00	7.722.163,20	7.722.163,20
	PT Sinar Mutiara Megalithindo	2011	0,00	0,00	0,00	1.983.652,60	1.983.652,60	0,00	0,00	0,00	1.983.652,60	1.983.652,60
	PT Sinar Mutiara Megalithindo	2014	0,00	0,00	0,00	10.605.013,00	10.605.013,00	0,00	0,00	0,00	10.605.013,00	10.605.013,00
	PT Sinar Mutiara Megalithindo	2016	0,00	0,00	0,00	16.397.171,00	16.397.171,00	0,00	0,00	0,00	16.397.171,00	16.397.171,00
	PT Sinar Mutiara Megalithindo	2017	0,00	0,00	0,00	41.232.335,50	41.232.335,50	0,00	0,00	0,00	41.232.335,50	41.232.335,50
	PT Sinar Mutiara Megalithindo	2018	0,00	0,00	0,00	141.207.287,00	141.207.287,00	0,00	0,00	0,00	141.207.287,00	141.207.287,00
	PT Sinar Mutiara Megalithindo	2019	0,00	0,00	0,00	4.024.833,00	4.024.833,00	0,00	0,00	0,00	4.024.833,00	4.024.833,00
	PT Sinar Mutiara Megalithindo	2021	0,00	0,00	0,00	1.784.529,00	1.784.529,00	0,00	0,00	0,00	1.784.529,00	1.784.529,00
	PT Sinar Mutiara Megalithindo	2022	0,00	0,00	0,00	1.427.601,50	1.427.601,50	0,00	0,00	0,00	1.427.601,50	1.427.601,50
25	PT Sinar Mutiara Megalithindo	31 03 2023	0,00	0,00	0,00	283.086,00	283.086,00	0,00	0,00	0,00	283.086,00	283.086,00
	PT Sinar Mutiara Megalithindo	9 05 2023	0,00	0,00	0,00	2.404.245,00	2.404.245,00	0,00	0,00	0,00	2.404.245,00	2.404.245,00
	PT Sinar Mutiara Megalithindo	23 05 2023	0,00	0,00	0,00	1.621.332,00	1.621.332,00	0,00	0,00	0,00	1.621.332,00	1.621.332,00

No.urut	Nama Perusahaan	Tahun Pengakuan	Kualitas Piutang				Jumlah Piutang	Penyisihan Piutang				Jumlah Penyisihan
			Lancar	Kurang Lancar	Diragukan	Macet		Lancar	Kurang Lancar	Diragukan	Macet	
			(0 s/d 1 Bulan	(1 s/d 2 bulan)	(2 s/d 3 bulan)	(Lebih 3 bulan)		0,50%	10%	50%	100%	
1	2	3	4	5	6	7	8	9	10	11	12	13
	PT Sinar Mutiara Megalithindo	29 05 2023	0,00	0,00	0,00	2.175.564,00	2.175.564,00	0,00	0,00	0,00	2.175.564,00	2.175.564,00
	PT Sinar Mutiara Megalithindo	11 06 2023	0,00	0,00	0,00	4.322.028,00	4.322.028,00	0,00	0,00	0,00	4.322.028,00	4.322.028,00
	PT Sinar Mutiara Megalithindo	10 07 2023	0,00	0,00	0,00	781.527,00	781.527,00	0,00	0,00	0,00	781.527,00	781.527,00
	PT Sinar Mutiara Megalithindo	22 07 2023	0,00	0,00	0,00	421.164,00	421.164,00	0,00	0,00	0,00	421.164,00	421.164,00
	PT Sinar Mutiara Megalithindo	25 07 2023	0,00	0,00	0,00	320.704,00	320.704,00	0,00	0,00	0,00	320.704,00	320.704,00
	PT Sinar Mutiara Megalithindo	26 07 2023	0,00	0,00	0,00	736.431,00	736.431,00	0,00	0,00	0,00	736.431,00	736.431,00
	PT Sinar Mutiara Megalithindo	2024	2.277.514,80	0,00	0,00	0,00	2.277.514,80	11.387,57	0,00	0,00	0,00	11.387,57
	PT Sinar Mutiara Megalithindo	2024	0,00	1.723.536,80	0,00	0,00	1.723.536,80	0,00	172.353,68	0,00	0,00	172.353,68
	PT Sinar Mutiara Megalithindo	2024	0,00	0,00	0,00	6.681.263,20	6.681.263,20	0,00	0,00	0,00	6.681.263,20	6.681.263,20
26	PT Surya Labuan Sari	2011	0,00	0,00	0,00	8.366.634,10	8.366.634,10	0,00	0,00	0,00	8.366.634,10	8.366.634,10
	PT Surya Labuan Sari	2013	0,00	0,00	0,00	612.577,00	612.577,00	0,00	0,00	0,00	612.577,00	612.577,00
	PT Surya Labuan Sari	2016	0,00	0,00	0,00	746.327,13	746.327,13	0,00	0,00	0,00	746.327,13	746.327,13
	PT Surya Labuan Sari	2017	0,00	0,00	0,00	29.814.291,38	29.814.291,38	0,00	0,00	0,00	29.814.291,38	29.814.291,38
27	PT Tujuh Wali-wali	2013	0,00	0,00	0,00	1.281.036,00	1.281.036,00	0,00	0,00	0,00	1.281.036,00	1.281.036,00
	CV. Labuan Lelea Ratan	2012	0,00	0,00	0,00	23.895.814,40	23.895.814,40	0,00	0,00	0,00	23.895.814,40	23.895.814,40
	CV. Labuan Lelea Ratan	2013	0,00	0,00	0,00	816.294,60	816.294,60	0,00	0,00	0,00	816.294,60	816.294,60
	CV. Labuan Lelea Ratan	2015	0,00	0,00	0,00	9.836.396,80	9.836.396,80	0,00	0,00	0,00	9.836.396,80	9.836.396,80
	CV. Labuan Lelea Ratan	2016	0,00	0,00	0,00	29.919.462,48	29.919.462,48	0,00	0,00	0,00	29.919.462,48	29.919.462,48
	CV. Labuan Lelea Ratan	2019	0,00	0,00	0,00	5.869.334,12	5.869.334,12	0,00	0,00	0,00	5.869.334,12	5.869.334,12
	CV. Labuan Lelea Ratan	2020	0,00	0,00	0,00	2.975.332,13	2.975.332,13	0,00	0,00	0,00	2.975.332,13	2.975.332,13
	CV. Labuan Lelea Ratan	2021	0,00	0,00	0,00	7.179.357,00	7.179.357,00	0,00	0,00	0,00	7.179.357,00	7.179.357,00
	CV. Labuan Lelea Ratan	2022	0,00	0,00	0,00	16.566.294,88	16.566.294,88	0,00	0,00	0,00	16.566.294,88	16.566.294,88
	CV. Labuan Lelea Ratan	11 01 2023	0,00	0,00	0,00	4.486.251,00	4.486.251,00	0,00	0,00	0,00	4.486.251,00	4.486.251,00
	CV. Labuan Lelea Ratan	20 01 2023	0,00	0,00	0,00	9.873.179,25	9.873.179,25	0,00	0,00	0,00	9.873.179,25	9.873.179,25
	CV. Labuan Lelea Ratan	22 01 2023	0,00	0,00	0,00	1.255.828,75	1.255.828,75	0,00	0,00	0,00	1.255.828,75	1.255.828,75
	CV. Labuan Lelea Ratan	27 01 2023	0,00	0,00	0,00	928.435,00	928.435,00	0,00	0,00	0,00	928.435,00	928.435,00

No.urut	Nama Perusahaan	Tahun Pengakuan	Kualitas Piutang				Jumlah Piutang	Penyisihan Piutang				Jumlah Penyisihan
			Lancar	Kurang Lancar	Diragukan	Macet		Lancar	Kurang Lancar	Diragukan	Macet	
			(0 s/d 1 Bulan	(1 s/d 2 bulan)	(2 s/d 3 bulan)	(Lebih 3 bulan)		0,50%	10%	50%	100%	
1	2	3	4	5	6	7	8	9	10	11	12	13
28	CV. Labuan Lelea Ratan	10 02 2023	0,00	0,00	0,00	1.502.859,00	1.502.859,00	0,00	0,00	0,00	1.502.859,00	1.502.859,00
	CV. Labuan Lelea Ratan	15 02 2023	0,00	0,00	0,00	622.178,13	622.178,13	0,00	0,00	0,00	622.178,13	622.178,13
	CV. Labuan Lelea Ratan	17 02 2023	0,00	0,00	0,00	767.679,00	767.679,00	0,00	0,00	0,00	767.679,00	767.679,00
	CV. Labuan Lelea Ratan	28 02 2023	0,00	0,00	0,00	870.518,25	870.518,25	0,00	0,00	0,00	870.518,25	870.518,25
	CV. Labuan Lelea Ratan	08 04 2023	0,00	0,00	0,00	1.432.887,38	1.432.887,38	0,00	0,00	0,00	1.432.887,38	1.432.887,38
	CV. Labuan Lelea Ratan	14 05 2023	0,00	0,00	0,00	299.347,38	299.347,38	0,00	0,00	0,00	299.347,38	299.347,38
	CV. Labuan Lelea Ratan	15 05 2023	0,00	0,00	0,00	1.617.584,00	1.617.584,00	0,00	0,00	0,00	1.617.584,00	1.617.584,00
	CV. Labuan Lelea Ratan	21 05 2023	0,00	0,00	0,00	969.156,00	969.156,00	0,00	0,00	0,00	969.156,00	969.156,00
	CV. Labuan Lelea Ratan	27 06 2023	0,00	0,00	0,00	83.493,00	83.493,00	0,00	0,00	0,00	83.493,00	83.493,00
	CV. Labuan Lelea Ratan	8 07 2023	0,00	0,00	0,00	985.639,50	985.639,50	0,00	0,00	0,00	985.639,50	985.639,50
	CV. Labuan Lelea Ratan	11 07 2023	0,00	0,00	0,00	1.063.579,50	1.063.579,50	0,00	0,00	0,00	1.063.579,50	1.063.579,50
	CV. Labuan Lelea Ratan	15 07 2023	0,00	0,00	0,00	355.047,75	355.047,75	0,00	0,00	0,00	355.047,75	355.047,75
	CV. Labuan Lelea Ratan	25 07 2023	0,00	0,00	0,00	1.575.499,38	1.575.499,38	0,00	0,00	0,00	1.575.499,38	1.575.499,38
	CV. Labuan Lelea Ratan	28 07 2023	0,00	0,00	0,00	451.399,63	451.399,63	0,00	0,00	0,00	451.399,63	451.399,63
	CV. Labuan Lelea Ratan	30 07 2023	0,00	0,00	0,00	505.744,38	505.744,38	0,00	0,00	0,00	505.744,38	505.744,38
	CV. Labuan Lelea Ratan	22 08 2023	0,00	0,00	0,00	2.299.505,00	2.299.505,00	0,00	0,00	0,00	2.299.505,00	2.299.505,00
	CV. Labuan Lelea Ratan	9 09 2023	0,00	0,00	0,00	1.331.158,13	1.331.158,13	0,00	0,00	0,00	1.331.158,13	1.331.158,13
	CV. Labuan Lelea Ratan	12 09 2023	0,00	0,00	0,00	898.599,75	898.599,75	0,00	0,00	0,00	898.599,75	898.599,75
	CV. Labuan Lelea Ratan	17 09 2023	0,00	0,00	0,00	2.517.390,75	2.517.390,75	0,00	0,00	0,00	2.517.390,75	2.517.390,75
	CV. Labuan Lelea Ratan	26 09 2023	0,00	0,00	0,00	2.630.895,75	2.630.895,75	0,00	0,00	0,00	2.630.895,75	2.630.895,75
	CV. Labuan Lelea Ratan	28 09 2023	0,00	0,00	0,00	1.323.306,00	1.323.306,00	0,00	0,00	0,00	1.323.306,00	1.323.306,00
	CV. Labuan Lelea Ratan	2024	0,00	0,00	1.984.574,70	0,00	1.984.574,70	0,00	0,00	992.287,35	0,00	992.287,35
	CV. Labuan Lelea Ratan	2024	0,00	0,00	0,00	14.316.557,98	14.316.557,98	0,00	0,00	0,00	14.316.557,98	14.316.557,98
29	CV. Mitra Kaili	2013	0,00	0,00	0,00	254.501,00	254.501,00	0,00	0,00	0,00	254.501,00	254.501,00
	CV. Mitra Kaili	2014	0,00	0,00	0,00	1.013.487,00	1.013.487,00	0,00	0,00	0,00	1.013.487,00	1.013.487,00
	CV. Mitra Kaili	2015	0,00	0,00	0,00	864.298,80	864.298,80	0,00	0,00	0,00	864.298,80	864.298,80

No.urut	Nama Perusahaan	Tahun Pengakuan	Kualitas Piutang				Jumlah Piutang	Penyisihan Piutang				Jumlah Penyisihan
			Lancar	Kurang Lancar	Diragukan	Macet		Lancar	Kurang Lancar	Diragukan	Macet	
			(0 s/d 1 Bulan	(1 s/d 2 bulan)	(2 s/d 3 bulan)	(Lebih 3 bulan)		0,50%	10%	50%	100%	
1	2	3	4	5	6	7	8	9	10	11	12	13
	CV. Mitra Kaili	2016	0,00	0,00	0,00	2.214.725,50	2.214.725,50	0,00	0,00	0,00	2.214.725,50	2.214.725,50
30	CV Arga Sari Pratama	2013	0,00	0,00	0,00	754.609,00	754.609,00	0,00	0,00	0,00	754.609,00	754.609,00
	CV Arga Sari Pratama	2018	0,00	0,00	0,00	461.155,63	461.155,63	0,00	0,00	0,00	461.155,63	461.155,63
31	PT Bakal Maju	2016	0,00	0,00	0,00	6.548.041,50	6.548.041,50	0,00	0,00	0,00	6.548.041,50	6.548.041,50
	PT Bakal Maju	2017	0,00	0,00	0,00	2.725.213,00	2.725.213,00	0,00	0,00	0,00	2.725.213,00	2.725.213,00
	PT Bakal Maju	2018	0,00	0,00	0,00	8.656.634,50	8.656.634,50	0,00	0,00	0,00	8.656.634,50	8.656.634,50
	PT Bakal Maju	2019	0,00	0,00	0,00	8.865.018,50	8.865.018,50	0,00	0,00	0,00	8.865.018,50	8.865.018,50
	PT Bakal Maju	2020	0,00	0,00	0,00	16.427.654,00	16.427.654,00	0,00	0,00	0,00	16.427.654,00	16.427.654,00
	PT Bakal Maju	2022	0,00	0,00	0,00	775.875,00	775.875,00	0,00	0,00	0,00	775.875,00	775.875,00
	PT Bakal Maju	25 02 2023	0,00	0,00	0,00	3.160.413,00	3.160.413,00	0,00	0,00	0,00	3.160.413,00	3.160.413,00
	PT Bakal Maju	6 04 2023	0,00	0,00	0,00	301.695,00	301.695,00	0,00	0,00	0,00	301.695,00	301.695,00
	PT Bakal Maju	14 05 2023	0,00	0,00	0,00	747.420,00	747.420,00	0,00	0,00	0,00	747.420,00	747.420,00
	PT Bakal Maju	4 06 2023	0,00	0,00	0,00	636.910,00	636.910,00	0,00	0,00	0,00	636.910,00	636.910,00
	PT Bakal Maju	9 06 2023	0,00	0,00	0,00	509.415,00	509.415,00	0,00	0,00	0,00	509.415,00	509.415,00
	PT Bakal Maju	20 07 2023	0,00	0,00	0,00	852.065,00	852.065,00	0,00	0,00	0,00	852.065,00	852.065,00
	PT Bakal Maju	27 07 2023	0,00	0,00	0,00	1.796.913,00	1.796.913,00	0,00	0,00	0,00	1.796.913,00	1.796.913,00
	PT Bakal Maju	2 09 2023	0,00	0,00	0,00	1.643.310,00	1.643.310,00	0,00	0,00	0,00	1.643.310,00	1.643.310,00
	PT Bakal Maju	15 09 2023	0,00	0,00	0,00	1.320.210,00	1.320.210,00	0,00	0,00	0,00	1.320.210,00	1.320.210,00
	PT Bakal Maju	21 09 2023	0,00	0,00	0,00	894.486,00	894.486,00	0,00	0,00	0,00	894.486,00	894.486,00
	PT Bakal Maju	2024	2.299.108,80	0,00	0,00	0,00	2.299.108,80	11.495,54	0,00	0,00	0,00	11.495,54
	PT Bakal Maju	2024	0,00	2.886.701,60	0,00	0,00	2.886.701,60	0,00	288.670,16	0,00	0,00	288.670,16
	PT Bakal Maju	2024	0,00	0,00	2.113.509,60	0,00	2.113.509,60	0,00	0,00	1.056.754,80	0,00	1.056.754,80
	PT Bosowa Tambang Indo	2014	0,00	0,00	0,00	21.980.360,00	21.980.360,00	0,00	0,00	0,00	21.980.360,00	21.980.360,00
	PT Bosowa Tambang Indo	2015	0,00	0,00	0,00	31.741.778,25	31.741.778,25	0,00	0,00	0,00	31.741.778,25	31.741.778,25
	PT Bosowa Tambang Indo	2017	0,00	0,00	0,00	114.973.807,88	114.973.807,88	0,00	0,00	0,00	114.973.807,88	114.973.807,88
	PT Bosowa Tambang Indo	2018	0,00	0,00	0,00	59.837.275,00	59.837.275,00	0,00	0,00	0,00	59.837.275,00	59.837.275,00

No.urut	Nama Perusahaan	Tahun Pengakuan	Kualitas Piutang				Jumlah Piutang	Penyisihan Piutang				Jumlah Penyisihan
			Lancar	Kurang Lancar	Diragukan	Macet		Lancar	Kurang Lancar	Diragukan	Macet	
			(0 s/d 1 Bulan	(1 s/d 2 bulan)	(2 s/d 3 bulan)	(Lebih 3 bulan)		0,50%	10%	50%	100%	
1	2	3	4	5	6	7	8	9	10	11	12	13
	PT Bosowa Tambang Indo	2019	0,00	0,00	0,00	39.934.360,88	39.934.360,88	0,00	0,00	0,00	39.934.360,88	39.934.360,88
	PT Bosowa Tambang Indo	2020	0,00	0,00	0,00	55.132.422,50	55.132.422,50	0,00	0,00	0,00	55.132.422,50	55.132.422,50
	PT Bosowa Tambang Indo	2021	0,00	0,00	0,00	94.953.763,63	94.953.763,63	0,00	0,00	0,00	94.953.763,63	94.953.763,63
	PT Bosowa Tambang Indo	2022	0,00	0,00	0,00	89.984.803,13	89.984.803,13	0,00	0,00	0,00	89.984.803,13	89.984.803,13
	PT Bosowa Tambang Indo	4 01 2023	0,00	0,00	0,00	1.351.503,00	1.351.503,00	0,00	0,00	0,00	1.351.503,00	1.351.503,00
	PT Bosowa Tambang Indo	5 01 2023	0,00	0,00	0,00	129.768,00	129.768,00	0,00	0,00	0,00	129.768,00	129.768,00
	PT Bosowa Tambang Indo	5 01 2023	0,00	0,00	0,00	556.857,00	556.857,00	0,00	0,00	0,00	556.857,00	556.857,00
	PT Bosowa Tambang Indo	9 01 2023	0,00	0,00	0,00	4.210.404,00	4.210.404,00	0,00	0,00	0,00	4.210.404,00	4.210.404,00
	PT Bosowa Tambang Indo	11 01 2023	0,00	0,00	0,00	120.264,00	120.264,00	0,00	0,00	0,00	120.264,00	120.264,00
	PT Bosowa Tambang Indo	12 01 2023	0,00	0,00	0,00	4.215.216,00	4.215.216,00	0,00	0,00	0,00	4.215.216,00	4.215.216,00
	PT Bosowa Tambang Indo	16 01 2023	0,00	0,00	0,00	360.720,00	360.720,00	0,00	0,00	0,00	360.720,00	360.720,00
	PT Bosowa Tambang Indo	17 01 2023	0,00	0,00	0,00	575.028,00	575.028,00	0,00	0,00	0,00	575.028,00	575.028,00
	PT Bosowa Tambang Indo	20 01 2023	0,00	0,00	0,00	1.854.648,00	1.854.648,00	0,00	0,00	0,00	1.854.648,00	1.854.648,00
	PT Bosowa Tambang Indo	24 01 2023	0,00	0,00	0,00	600.384,00	600.384,00	0,00	0,00	0,00	600.384,00	600.384,00
	PT Bosowa Tambang Indo	27 01 2023	0,00	0,00	0,00	762.616,00	762.616,00	0,00	0,00	0,00	762.616,00	762.616,00
	PT Bosowa Tambang Indo	30 01 2023	0,00	0,00	0,00	2.627.148,00	2.627.148,00	0,00	0,00	0,00	2.627.148,00	2.627.148,00
	PT Bosowa Tambang Indo	31 01 2023	0,00	0,00	0,00	1.567.326,00	1.567.326,00	0,00	0,00	0,00	1.567.326,00	1.567.326,00
	PT Bosowa Tambang Indo	4 02 2023	0,00	0,00	0,00	1.961.476,00	1.961.476,00	0,00	0,00	0,00	1.961.476,00	1.961.476,00
	PT Bosowa Tambang Indo	7 02 2023	0,00	0,00	0,00	4.322.316,00	4.322.316,00	0,00	0,00	0,00	4.322.316,00	4.322.316,00
	PT Bosowa Tambang Indo	9 02 2023	0,00	0,00	0,00	4.200.528,00	4.200.528,00	0,00	0,00	0,00	4.200.528,00	4.200.528,00
	PT Bosowa Tambang Indo	14 02 2023	0,00	0,00	0,00	560.940,00	560.940,00	0,00	0,00	0,00	560.940,00	560.940,00
	PT Bosowa Tambang Indo	14 02 2023	0,00	0,00	0,00	1.200.510,00	1.200.510,00	0,00	0,00	0,00	1.200.510,00	1.200.510,00
	PT Bosowa Tambang Indo	16 02 2023	0,00	0,00	0,00	2.851.752,00	2.851.752,00	0,00	0,00	0,00	2.851.752,00	2.851.752,00
	PT Bosowa Tambang Indo	17 02 2023	0,00	0,00	0,00	4.201.536,00	4.201.536,00	0,00	0,00	0,00	4.201.536,00	4.201.536,00
	PT Bosowa Tambang Indo	20 02 2023	0,00	0,00	0,00	120.228,00	120.228,00	0,00	0,00	0,00	120.228,00	120.228,00
	PT Bosowa Tambang Indo	24 02 2023	0,00	0,00	0,00	721.308,00	721.308,00	0,00	0,00	0,00	721.308,00	721.308,00

No.urut	Nama Perusahaan	Tahun Pengakuan	Kualitas Piutang				Jumlah Piutang	Penyisihan Piutang				Jumlah Penyisihan
			Lancar	Kurang Lancar	Diragukan	Macet		Lancar	Kurang Lancar	Diragukan	Macet	
			(0 s/d 1 Bulan	(1 s/d 2 bulan)	(2 s/d 3 bulan)	(Lebih 3 bulan)		0,50%	10%	50%	100%	
1	2	3	4	5	6	7	8	9	10	11	12	13
	PT Bosowa Tambang Indo	2 03 2023	0,00	0,00	0,00	2.877.084,00	2.877.084,00	0,00	0,00	0,00	2.877.084,00	2.877.084,00
	PT Bosowa Tambang Indo	6 03 2023	0,00	0,00	0,00	975.414,00	975.414,00	0,00	0,00	0,00	975.414,00	975.414,00
	PT Bosowa Tambang Indo	6 03 2023	0,00	0,00	0,00	888.336,00	888.336,00	0,00	0,00	0,00	888.336,00	888.336,00
	PT Bosowa Tambang Indo	9 03 2023	0,00	0,00	0,00	1.802.826,00	1.802.826,00	0,00	0,00	0,00	1.802.826,00	1.802.826,00
	PT Bosowa Tambang Indo	13 03 2023	0,00	0,00	0,00	3.151.935,00	3.151.935,00	0,00	0,00	0,00	3.151.935,00	3.151.935,00
	PT Bosowa Tambang Indo	15 03 2023	0,00	0,00	0,00	894.606,00	894.606,00	0,00	0,00	0,00	894.606,00	894.606,00
	PT Bosowa Tambang Indo	24 03 2023	0,00	0,00	0,00	4.207.248,00	4.207.248,00	0,00	0,00	0,00	4.207.248,00	4.207.248,00
	PT Bosowa Tambang Indo	26 03 2023	0,00	0,00	0,00	1.080.452,00	1.080.452,00	0,00	0,00	0,00	1.080.452,00	1.080.452,00
	PT Bosowa Tambang Indo	30 03 2023	0,00	0,00	0,00	1.080.208,00	1.080.208,00	0,00	0,00	0,00	1.080.208,00	1.080.208,00
	PT Bosowa Tambang Indo	2 04 2023	0,00	0,00	0,00	352.684,50	352.684,50	0,00	0,00	0,00	352.684,50	352.684,50
	PT Bosowa Tambang Indo	9 04 2023	0,00	0,00	0,00	540.049,50	540.049,50	0,00	0,00	0,00	540.049,50	540.049,50
	PT Bosowa Tambang Indo	12 04 2023	0,00	0,00	0,00	3.127.368,00	3.127.368,00	0,00	0,00	0,00	3.127.368,00	3.127.368,00
	PT Bosowa Tambang Indo	14 04 2023	0,00	0,00	0,00	3.163.588,00	3.163.588,00	0,00	0,00	0,00	3.163.588,00	3.163.588,00
	PT Bosowa Tambang Indo	19 04 2023	0,00	0,00	0,00	450.288,00	450.288,00	0,00	0,00	0,00	450.288,00	450.288,00
	PT Bosowa Tambang Indo	20 04 2023	0,00	0,00	0,00	1.362.240,00	1.362.240,00	0,00	0,00	0,00	1.362.240,00	1.362.240,00
	PT Bosowa Tambang Indo	27 04 2023	0,00	0,00	0,00	1.861.380,00	1.861.380,00	0,00	0,00	0,00	1.861.380,00	1.861.380,00
	PT Bosowa Tambang Indo	27 04 2023	0,00	0,00	0,00	1.341.844,00	1.341.844,00	0,00	0,00	0,00	1.341.844,00	1.341.844,00
	PT Bosowa Tambang Indo	1 05 2023	0,00	0,00	0,00	978.486,00	978.486,00	0,00	0,00	0,00	978.486,00	978.486,00
	PT Bosowa Tambang Indo	4 05 2023	0,00	0,00	0,00	1.202.436,00	1.202.436,00	0,00	0,00	0,00	1.202.436,00	1.202.436,00
	PT Bosowa Tambang Indo	6 05 2023	0,00	0,00	0,00	3.156.561,00	3.156.561,00	0,00	0,00	0,00	3.156.561,00	3.156.561,00
	PT Bosowa Tambang Indo	15 05 2023	0,00	0,00	0,00	360.012,00	360.012,00	0,00	0,00	0,00	360.012,00	360.012,00
	PT Bosowa Tambang Indo	15 05 2023	0,00	0,00	0,00	1.385.790,00	1.385.790,00	0,00	0,00	0,00	1.385.790,00	1.385.790,00
	PT Bosowa Tambang Indo	19 05 2023	0,00	0,00	0,00	901.563,00	901.563,00	0,00	0,00	0,00	901.563,00	901.563,00
	PT Bosowa Tambang Indo	24 05 2023	0,00	0,00	0,00	2.881.332,00	2.881.332,00	0,00	0,00	0,00	2.881.332,00	2.881.332,00
	PT Bosowa Tambang Indo	2 06 2023	0,00	0,00	0,00	727.728,00	727.728,00	0,00	0,00	0,00	727.728,00	727.728,00
	PT Bosowa Tambang Indo	12 06 2023	0,00	0,00	0,00	219.876,00	219.876,00	0,00	0,00	0,00	219.876,00	219.876,00

No.urut	Nama Perusahaan	Tahun Pengakuan	Kualitas Piutang				Jumlah Piutang	Penyisihan Piutang				Jumlah Penyisihan
			Lancar	Kurang Lancar	Diragukan	Macet		Lancar	Kurang Lancar	Diragukan	Macet	
			(0 s/d 1 Bulan	(1 s/d 2 bulan)	(2 s/d 3 bulan)	(Lebih 3 bulan)		0,50%	10%	50%	100%	
1	2	3	4	5	6	7	8	9	10	11	12	13
32	PT Bosowa Tambang Indo	12 06 2023	0,00	0,00	0,00	3.332.646,00	3.332.646,00	0,00	0,00	0,00	3.332.646,00	3.332.646,00
	PT Bosowa Tambang Indo	15 06 2023	0,00	0,00	0,00	484.332,00	484.332,00	0,00	0,00	0,00	484.332,00	484.332,00
	PT Bosowa Tambang Indo	15 06 2023	0,00	0,00	0,00	528.625,00	528.625,00	0,00	0,00	0,00	528.625,00	528.625,00
	PT Bosowa Tambang Indo	17 06 2023	0,00	0,00	0,00	200.166,00	200.166,00	0,00	0,00	0,00	200.166,00	200.166,00
	PT Bosowa Tambang Indo	20 06 2023	0,00	0,00	0,00	180.132,00	180.132,00	0,00	0,00	0,00	180.132,00	180.132,00
	PT Bosowa Tambang Indo	21 06 2023	0,00	0,00	0,00	2.257.704,00	2.257.704,00	0,00	0,00	0,00	2.257.704,00	2.257.704,00
	PT Bosowa Tambang Indo	24 06 2023	0,00	0,00	0,00	815.091,00	815.091,00	0,00	0,00	0,00	815.091,00	815.091,00
	PT Bosowa Tambang Indo	27 06 2023	0,00	0,00	0,00	270.432,00	270.432,00	0,00	0,00	0,00	270.432,00	270.432,00
	PT Bosowa Tambang Indo	30 06 2023	0,00	0,00	0,00	901.329,00	901.329,00	0,00	0,00	0,00	901.329,00	901.329,00
	PT Bosowa Tambang Indo	2 07 2023	0,00	0,00	0,00	281.372,00	281.372,00	0,00	0,00	0,00	281.372,00	281.372,00
	PT Bosowa Tambang Indo	3 07 2023	0,00	0,00	0,00	1.405.134,00	1.405.134,00	0,00	0,00	0,00	1.405.134,00	1.405.134,00
	PT Bosowa Tambang Indo	4 07 2023	0,00	0,00	0,00	1.353.249,00	1.353.249,00	0,00	0,00	0,00	1.353.249,00	1.353.249,00
	PT Bosowa Tambang Indo	6 07 2023	0,00	0,00	0,00	362.796,00	362.796,00	0,00	0,00	0,00	362.796,00	362.796,00
	PT Bosowa Tambang Indo	16 07 2023	0,00	0,00	0,00	1.328.904,00	1.328.904,00	0,00	0,00	0,00	1.328.904,00	1.328.904,00
	PT Bosowa Tambang Indo	20 07 2023	0,00	0,00	0,00	681.930,00	681.930,00	0,00	0,00	0,00	681.930,00	681.930,00
	PT Bosowa Tambang Indo	20 07 2023	0,00	0,00	0,00	300.312,00	300.312,00	0,00	0,00	0,00	300.312,00	300.312,00
	PT Bosowa Tambang Indo	31 07 2023	0,00	0,00	0,00	449.895,00	449.895,00	0,00	0,00	0,00	449.895,00	449.895,00
	PT Bosowa Tambang Indo	4 08 2023	0,00	0,00	0,00	458.634,00	458.634,00	0,00	0,00	0,00	458.634,00	458.634,00
	PT Bosowa Tambang Indo	5 08 2023	0,00	0,00	0,00	422.058,00	422.058,00	0,00	0,00	0,00	422.058,00	422.058,00
	PT Bosowa Tambang Indo	8 08 2023	0,00	0,00	0,00	2.430.774,00	2.430.774,00	0,00	0,00	0,00	2.430.774,00	2.430.774,00
	PT Bosowa Tambang Indo	10 08 2023	0,00	0,00	0,00	1.203.636,00	1.203.636,00	0,00	0,00	0,00	1.203.636,00	1.203.636,00
	PT Bosowa Tambang Indo	16 08 2023	0,00	0,00	0,00	631.239,00	631.239,00	0,00	0,00	0,00	631.239,00	631.239,00
	PT Bosowa Tambang Indo	18 08 2023	0,00	0,00	0,00	3.151.107,00	3.151.107,00	0,00	0,00	0,00	3.151.107,00	3.151.107,00
	PT Bosowa Tambang Indo	24 08 2023	0,00	0,00	0,00	1.688.121,00	1.688.121,00	0,00	0,00	0,00	1.688.121,00	1.688.121,00
	PT Bosowa Tambang Indo	30 08 2023	0,00	0,00	0,00	1.907.754,00	1.907.754,00	0,00	0,00	0,00	1.907.754,00	1.907.754,00
	PT Bosowa Tambang Indo	3 09 2023	0,00	0,00	0,00	248.010,00	248.010,00	0,00	0,00	0,00	248.010,00	248.010,00

No.urut	Nama Perusahaan	Tahun Pengakuan	Kualitas Piutang				Jumlah Piutang	Penyisihan Piutang				Jumlah Penyisihan
			Lancar	Kurang Lancar	Diragukan	Macet		Lancar	Kurang Lancar	Diragukan	Macet	
			(0 s/d 1 Bulan	(1 s/d 2 bulan)	(2 s/d 3 bulan)	(Lebih 3 bulan)		0,50%	10%	50%	100%	
1	2	3	4	5	6	7	8	9	10	11	12	13
	PT Bosowa Tambang Indo	5 09 2023	0,00	0,00	0,00	1.976.641,88	1.976.641,88	0,00	0,00	0,00	1.976.641,88	1.976.641,88
	PT Bosowa Tambang Indo	7 09 2023	0,00	0,00	0,00	683.682,00	683.682,00	0,00	0,00	0,00	683.682,00	683.682,00
	PT Bosowa Tambang Indo	9 09 2023	0,00	0,00	0,00	2.189.614,50	2.189.614,50	0,00	0,00	0,00	2.189.614,50	2.189.614,50
	PT Bosowa Tambang Indo	10 09 2023	0,00	0,00	0,00	1.081.557,00	1.081.557,00	0,00	0,00	0,00	1.081.557,00	1.081.557,00
	PT Bosowa Tambang Indo	13 09 2023	0,00	0,00	0,00	810.273,00	810.273,00	0,00	0,00	0,00	810.273,00	810.273,00
	PT Bosowa Tambang Indo	19 09 2023	0,00	0,00	0,00	753.918,00	753.918,00	0,00	0,00	0,00	753.918,00	753.918,00
	PT Bosowa Tambang Indo	21 09 2023	0,00	0,00	0,00	823.509,00	823.509,00	0,00	0,00	0,00	823.509,00	823.509,00
	PT Bosowa Tambang Indo	22 09 2023	0,00	0,00	0,00	60.039,00	60.039,00	0,00	0,00	0,00	60.039,00	60.039,00
	PT Bosowa Tambang Indo	24 09 2023	0,00	0,00	0,00	810.297,00	810.297,00	0,00	0,00	0,00	810.297,00	810.297,00
	PT Bosowa Tambang Indo	27 09 2023	0,00	0,00	0,00	225.570,00	225.570,00	0,00	0,00	0,00	225.570,00	225.570,00
	PT Bosowa Tambang Indo	30 09 2023	0,00	0,00	0,00	2.910.519,00	2.910.519,00	0,00	0,00	0,00	2.910.519,00	2.910.519,00
	PT Bosowa Tambang Indo	5 10 2023	0,00	0,00	0,00	1.188.722,00	1.188.722,00	0,00	0,00	0,00	1.188.722,00	1.188.722,00
	PT Bosowa Tambang Indo	7 10 2023	0,00	0,00	0,00	1.460.258,00	1.460.258,00	0,00	0,00	0,00	1.460.258,00	1.460.258,00
	PT Bosowa Tambang Indo	11 10 2023	0,00	0,00	0,00	803.686,00	803.686,00	0,00	0,00	0,00	803.686,00	803.686,00
	PT Bosowa Tambang Indo	14 10 2023	0,00	0,00	0,00	625.551,00	625.551,00	0,00	0,00	0,00	625.551,00	625.551,00
	PT Bosowa Tambang Indo	15 10 2023	0,00	0,00	0,00	644.626,00	644.626,00	0,00	0,00	0,00	644.626,00	644.626,00
	PT Bosowa Tambang Indo	21 10 2023	0,00	0,00	0,00	309.618,00	309.618,00	0,00	0,00	0,00	309.618,00	309.618,00
	PT Bosowa Tambang Indo	22 10 2023	0,00	0,00	0,00	1.137.624,00	1.137.624,00	0,00	0,00	0,00	1.137.624,00	1.137.624,00
	PT Bosowa Tambang Indo	23 10 2023	0,00	0,00	0,00	2.105.634,00	2.105.634,00	0,00	0,00	0,00	2.105.634,00	2.105.634,00
	PT Bosowa Tambang Indo	25 10 2023	0,00	0,00	0,00	2.312.103,00	2.312.103,00	0,00	0,00	0,00	2.312.103,00	2.312.103,00
	PT Bosowa Tambang Indo	26 10 2023	0,00	0,00	0,00	456.016,00	456.016,00	0,00	0,00	0,00	456.016,00	456.016,00
	PT Bosowa Tambang Indo	30 10 2023	0,00	0,00	0,00	2.101.158,00	2.101.158,00	0,00	0,00	0,00	2.101.158,00	2.101.158,00
	PT Bosowa Tambang Indo	4 11 2023	0,00	0,00	0,00	293.028,00	293.028,00	0,00	0,00	0,00	293.028,00	293.028,00
	PT Bosowa Tambang Indo	7 11 2023	0,00	0,00	0,00	302.668,50	302.668,50	0,00	0,00	0,00	302.668,50	302.668,50
	PT Bosowa Tambang Indo	12 11 2023	0,00	0,00	0,00	359.591,00	359.591,00	0,00	0,00	0,00	359.591,00	359.591,00
	PT Bosowa Tambang Indo	15 11 2023	0,00	0,00	0,00	1.050.579,00	1.050.579,00	0,00	0,00	0,00	1.050.579,00	1.050.579,00

No.urut	Nama Perusahaan	Tahun Pengakuan	Kualitas Piutang				Jumlah Piutang	Penyisihan Piutang				Jumlah Penyisihan
			Lancar	Kurang Lancar	Diragukan	Macet		Lancar	Kurang Lancar	Diragukan	Macet	
			(0 s/d 1 Bulan	(1 s/d 2 bulan)	(2 s/d 3 bulan)	(Lebih 3 bulan)		0,50%	10%	50%	100%	
1	2	3	4	5	6	7	8	9	10	11	12	13
	PT Bosowa Tambang Indo	16 11 2023	0,00	0,00	0,00	691.185,00	691.185,00	0,00	0,00	0,00	691.185,00	691.185,00
	PT Bosowa Tambang Indo	22 11 2023	0,00	0,00	0,00	332.596,00	332.596,00	0,00	0,00	0,00	332.596,00	332.596,00
	PT Bosowa Tambang Indo	23 11 2023	0,00	0,00	0,00	1.051.203,00	1.051.203,00	0,00	0,00	0,00	1.051.203,00	1.051.203,00
	PT Bosowa Tambang Indo	23 11 2023	0,00	0,00	0,00	73.287,00	73.287,00	0,00	0,00	0,00	73.287,00	73.287,00
	PT Bosowa Tambang Indo	25 11 2023	0,00	0,00	0,00	336.818,00	336.818,00	0,00	0,00	0,00	336.818,00	336.818,00
	PT Bosowa Tambang Indo	29 11 2023	0,00	0,00	0,00	2.505,50	2.505,50	0,00	0,00	0,00	2.505,50	2.505,50
	PT Bosowa Tambang Indo	30 11 2023	0,00	0,00	0,00	641.329,50	641.329,50	0,00	0,00	0,00	641.329,50	641.329,50
	PT Bosowa Tambang Indo	2024	25.671.294,60	0,00	0,00	0,00	25.671.294,60	128.356,47	0,00	0,00	0,00	128.356,47
	PT Bosowa Tambang Indo	2024	0,00	3.138.675,20	0,00	0,00	3.138.675,20	0,00	313.867,52	0,00	0,00	313.867,52
	PT Bosowa Tambang Indo	2024	0,00	0,00	15.821.167,20	0,00	15.821.167,20	0,00	0,00	7.910.583,60	0,00	7.910.583,60
	PT Bosowa Tambang Indo	2024	0,00	0,00	0,00	41.805.388,80	41.805.388,80	0,00	0,00	0,00	41.805.388,80	41.805.388,80
	PT. Wadi AL-Aini Membangun	2014	0,00	0,00	0,00	6.432.446,00	6.432.446,00	0,00	0,00	0,00	6.432.446,00	6.432.446,00
	PT. Wadi AL-Aini Membangun	2015	0,00	0,00	0,00	12.286.396,40	12.286.396,40	0,00	0,00	0,00	12.286.396,40	12.286.396,40
	PT. Wadi AL-Aini Membangun	2017	0,00	0,00	0,00	1.096.295,50	1.096.295,50	0,00	0,00	0,00	1.096.295,50	1.096.295,50
	PT. Wadi AL-Aini Membangun	2018	0,00	0,00	0,00	13.971.607,13	13.971.607,13	0,00	0,00	0,00	13.971.607,13	13.971.607,13
33	PT. Wadi AL-Aini Membangun	2019	0,00	0,00	0,00	13.188.536,13	13.188.536,13	0,00	0,00	0,00	13.188.536,13	13.188.536,13
	PT. Wadi AL-Aini Membangun	2021	0,00	0,00	0,00	2.629.261,25	2.629.261,25	0,00	0,00	0,00	2.629.261,25	2.629.261,25
	PT. Wadi AL-Aini Membangun	2022	0,00	0,00	0,00	8.336.105,25	8.336.105,25	0,00	0,00	0,00	8.336.105,25	8.336.105,25
	PT. Wadi AL-Aini Membangun	11 09 2023	0,00	0,00	0,00	2.685.391,13	2.685.391,13	0,00	0,00	0,00	2.685.391,13	2.685.391,13
	PT. Wadi AL-Aini Membangun	26 09 2023	0,00	0,00	0,00	1.657.317,75	1.657.317,75	0,00	0,00	0,00	1.657.317,75	1.657.317,75
	PT. Wadi AL-Aini Membangun	2024	932.028,80	0,00	0,00	0,00	932.028,80	4.660,14	0,00	0,00	0,00	4.660,14
	PT. Wadi AL-Aini Membangun	2024	0,00	0,00	0,00	18.261.273,50	18.261.273,50	0,00	0,00	0,00	18.261.273,50	18.261.273,50
	CV. Tombusabora	2017	0,00	0,00	0,00	4.138.205,29	4.138.205,29	0,00	0,00	0,00	4.138.205,29	4.138.205,29
34	CV. Tombusabora	2018	0,00	0,00	0,00	6.206.580,50	6.206.580,50	0,00	0,00	0,00	6.206.580,50	6.206.580,50
	CV. Tombusabora	2019	0,00	0,00	0,00	9.600.426,75	9.600.426,75	0,00	0,00	0,00	9.600.426,75	9.600.426,75
	CV. Karya Manis	2014	0,00	0,00	0,00	5.629.733,00	5.629.733,00	0,00	0,00	0,00	5.629.733,00	5.629.733,00

No.urut	Nama Perusahaan	Tahun Pengakuan	Kualitas Piutang				Jumlah Piutang	Penyisihan Piutang				Jumlah Penyisiha
			Lancar	Kurang Lancar	Diragukan	Macet		Lancar	Kurang Lancar	Diragukan	Macet	
			(0 s/d 1 Bulan	(1 s/d 2 bulan)	(2 s/d 3 bulan)	(Lebih 3 bulan)		0,50%	10%	50%	100%	
1	2	3	4	5	6	7	8	9	10	11	12	13
35	CV. Karya Manis	2015	0,00	0,00	0,00	300.720,00	300.720,00	0,00	0,00	0,00	300.720,00	300.720,00
	CV. Karya Manis	2016	0,00	0,00	0,00	8.042.162,40	8.042.162,40	0,00	0,00	0,00	8.042.162,40	8.042.162,40
	CV. Karya Manis	2017	0,00	0,00	0,00	6.244.012,50	6.244.012,50	0,00	0,00	0,00	6.244.012,50	6.244.012,50
36	CV. Sarana Abadi	2014	0,00	0,00	0,00	3.734.403,00	3.734.403,00	0,00	0,00	0,00	3.734.403,00	3.734.403,00
	CV. Sarana Abadi	2015	0,00	0,00	0,00	4.015.743,60	4.015.743,60	0,00	0,00	0,00	4.015.743,60	4.015.743,60
	CV. Sarana Abadi	2016	0,00	0,00	0,00	1.108.906,50	1.108.906,50	0,00	0,00	0,00	1.108.906,50	1.108.906,50
37	CV Prima Bumi Pratama Mandiri	2014	0,00	0,00	0,00	3.312.830,00	3.312.830,00	0,00	0,00	0,00	3.312.830,00	3.312.830,00
	CV Prima Bumi Pratama Mandiri	2015	0,00	0,00	0,00	4.244.835,80	4.244.835,80	0,00	0,00	0,00	4.244.835,80	4.244.835,80
	CV Prima Bumi Pratama Mandiri	2016	0,00	0,00	0,00	2.068.884,00	2.068.884,00	0,00	0,00	0,00	2.068.884,00	2.068.884,00
38	PT. Batu Alam Permata	2014	0,00	0,00	0,00	9.096.421,00	9.096.421,00	0,00	0,00	0,00	9.096.421,00	9.096.421,00
39	PT Berkah Batu Banawa	2014	0,00	0,00	0,00	30.656.672,00	30.656.672,00	0,00	0,00	0,00	30.656.672,00	30.656.672,00
	PT Berkah Batu Banawa	2015	0,00	0,00	0,00	1.469.268,00	1.469.268,00	0,00	0,00	0,00	1.469.268,00	1.469.268,00
	PT Berkah Batu Banawa	2016	0,00	0,00	0,00	40.919.495,00	40.919.495,00	0,00	0,00	0,00	40.919.495,00	40.919.495,00
	PT Berkah Batu Banawa	2017	0,00	0,00	0,00	31.976.568,00	31.976.568,00	0,00	0,00	0,00	31.976.568,00	31.976.568,00
	PT Berkah Batu Banawa	2018	0,00	0,00	0,00	25.040.169,00	25.040.169,00	0,00	0,00	0,00	25.040.169,00	25.040.169,00
	PT Berkah Batu Banawa	2019	0,00	0,00	0,00	25.200.313,00	25.200.313,00	0,00	0,00	0,00	25.200.313,00	25.200.313,00
	PT Berkah Batu Banawa	2020	0,00	0,00	0,00	8.623.431,00	8.623.431,00	0,00	0,00	0,00	8.623.431,00	8.623.431,00
	PT Berkah Batu Banawa	23 01 2023	0,00	0,00	0,00	439.641,00	439.641,00	0,00	0,00	0,00	439.641,00	439.641,00
	PT Berkah Batu Banawa	21 07 2023	0,00	0,00	0,00	899.940,00	899.940,00	0,00	0,00	0,00	899.940,00	899.940,00
	PT Berkah Batu Banawa	10 10 2023	0,00	0,00	0,00	1.023.822,00	1.023.822,00	0,00	0,00	0,00	1.023.822,00	1.023.822,00
	PT Berkah Batu Banawa	10 10 2023	0,00	0,00	0,00	851.652,00	851.652,00	0,00	0,00	0,00	851.652,00	851.652,00
	PT Berkah Batu Banawa	19 10 2023	0,00	0,00	0,00	1.491.324,00	1.491.324,00	0,00	0,00	0,00	1.491.324,00	1.491.324,00
	PT Berkah Batu Banawa	21 10 2023	0,00	0,00	0,00	1.501.248,00	1.501.248,00	0,00	0,00	0,00	1.501.248,00	1.501.248,00
	PT Berkah Batu Banawa	23 10 2023	0,00	0,00	0,00	1.142.100,00	1.142.100,00	0,00	0,00	0,00	1.142.100,00	1.142.100,00
	PT Berkah Batu Banawa	4 11 2023	0,00	0,00	0,00	661.632,00	661.632,00	0,00	0,00	0,00	661.632,00	661.632,00
	PT Berkah Batu Banawa	16 11 2023	0,00	0,00	0,00	691.296,00	691.296,00	0,00	0,00	0,00	691.296,00	691.296,00

No.urut	Nama Perusahaan	Tahun Pengakuan	Kualitas Piutang				Jumlah Piutang	Penyisihan Piutang				Jumlah Penyisihan
			Lancar	Kurang Lancar	Diragukan	Macet		Lancar	Kurang Lancar	Diragukan	Macet	
			(0 s/d 1 Bulan	(1 s/d 2 bulan)	(2 s/d 3 bulan)	(Lebih 3 bulan)		0,50%	10%	50%	100%	
1	2	3	4	5	6	7	8	9	10	11	12	13
	PT Berkah Batu Banawa	22 11 2023	0,00	0,00	0,00	468.534,00	468.534,00	0,00	0,00	0,00	468.534,00	468.534,00
	PT Berkah Batu Banawa	2024	3.422.181,60	0,00	0,00	0,00	3.422.181,60	17.110,91	0,00	0,00	0,00	17.110,91
	PT Berkah Batu Banawa	2024	0,00	6.138.308,80	0,00	0,00	6.138.308,80	0,00	613.830,88	0,00	0,00	613.830,88
	PT Berkah Batu Banawa	2024	0,00	0,00	19.743.511,20	0,00	19.743.511,20	0,00	0,00	9.871.755,60	0,00	9.871.755,60
	PT Berkah Batu Banawa	2024	0,00	0,00	0,00	4.413.880,00	4.413.880,00	0,00	0,00	0,00	4.413.880,00	4.413.880,00
	CV. Remethana	2015	0,00	0,00	0,00	436.430,00	436.430,00	0,00	0,00	0,00	436.430,00	436.430,00
	CV. Remethana	2016	0,00	0,00	0,00	20.914.267,87	20.914.267,87	0,00	0,00	0,00	20.914.267,87	20.914.267,87
	CV. Remethana	2017	0,00	0,00	0,00	7.670.261,25	7.670.261,25	0,00	0,00	0,00	7.670.261,25	7.670.261,25
	CV. Remethana	2018	0,00	0,00	0,00	5.104.568,00	5.104.568,00	0,00	0,00	0,00	5.104.568,00	5.104.568,00
	CV. Remethana	2020	0,00	0,00	0,00	2.011.883,50	2.011.883,50	0,00	0,00	0,00	2.011.883,50	2.011.883,50
	CV. Remethana	2021	0,00	0,00	0,00	1.665.402,25	1.665.402,25	0,00	0,00	0,00	1.665.402,25	1.665.402,25
	CV. Remethana	2022	0,00	0,00	0,00	5.641.494,63	5.641.494,63	0,00	0,00	0,00	5.641.494,63	5.641.494,63
	CV. Remethana	9 01 2023	0,00	0,00	0,00	2.741.883,38	2.741.883,38	0,00	0,00	0,00	2.741.883,38	2.741.883,38
	CV. Remethana	11 01 2023	0,00	0,00	0,00	2.419.554,75	2.419.554,75	0,00	0,00	0,00	2.419.554,75	2.419.554,75
	CV. Remethana	17 01 2023	0,00	0,00	0,00	2.064.199,50	2.064.199,50	0,00	0,00	0,00	2.064.199,50	2.064.199,50
	CV. Remethana	26 01 2023	0,00	0,00	0,00	2.325.196,50	2.325.196,50	0,00	0,00	0,00	2.325.196,50	2.325.196,50
	CV. Remethana	8 02 2023	0,00	0,00	0,00	2.419.859,63	2.419.859,63	0,00	0,00	0,00	2.419.859,63	2.419.859,63
	CV. Remethana	24 02 2023	0,00	0,00	0,00	1.264.407,25	1.264.407,25	0,00	0,00	0,00	1.264.407,25	1.264.407,25
	CV. Remethana	26 02 2023	0,00	0,00	0,00	1.675.865,50	1.675.865,50	0,00	0,00	0,00	1.675.865,50	1.675.865,50
	CV. Remethana	15 03 2023	0,00	0,00	0,00	2.340.302,00	2.340.302,00	0,00	0,00	0,00	2.340.302,00	2.340.302,00
	CV. Remethana	22 03 2023	0,00	0,00	0,00	1.680.903,38	1.680.903,38	0,00	0,00	0,00	1.680.903,38	1.680.903,38
	CV. Remethana	31 03 2023	0,00	0,00	0,00	6.703.462,00	6.703.462,00	0,00	0,00	0,00	6.703.462,00	6.703.462,00
40	CV. Remethana	10 04 2023	0,00	0,00	0,00	712.913,25	712.913,25	0,00	0,00	0,00	712.913,25	712.913,25
	CV. Remethana	13 04 2023	0,00	0,00	0,00	2.513.483,25	2.513.483,25	0,00	0,00	0,00	2.513.483,25	2.513.483,25
	CV. Remethana	29 04 2023	0,00	0,00	0,00	1.675.319,50	1.675.319,50	0,00	0,00	0,00	1.675.319,50	1.675.319,50
	CV. Remethana	17 05 2023	0,00	0,00	0,00	1.676.607,75	1.676.607,75	0,00	0,00	0,00	1.676.607,75	1.676.607,75

No.urut	Nama Perusahaan	Tahun Pengakuan	Kualitas Piutang				Jumlah Piutang	Penyisihan Piutang				Jumlah Penyisihan
			Lancar	Kurang Lancar	Diragukan	Macet		Lancar	Kurang Lancar	Diragukan	Macet	
			(0 s/d 1 Bulan	(1 s/d 2 bulan)	(2 s/d 3 bulan)	(Lebih 3 bulan)		0,50%	10%	50%	100%	
1	2	3	4	5	6	7	8	9	10	11	12	13
	CV. Remethana	4 06 2023	0,00	0,00	0,00	892.563,63	892.563,63	0,00	0,00	0,00	892.563,63	892.563,63
	CV. Remethana	27 07 2023	0,00	0,00	0,00	838.207,38	838.207,38	0,00	0,00	0,00	838.207,38	838.207,38
	CV. Remethana	6 09 2023	0,00	0,00	0,00	720.417,00	720.417,00	0,00	0,00	0,00	720.417,00	720.417,00
	CV. Remethana	10 09 2023	0,00	0,00	0,00	1.051.152,00	1.051.152,00	0,00	0,00	0,00	1.051.152,00	1.051.152,00
	CV. Remethana	16 09 2023	0,00	0,00	0,00	190.251,75	190.251,75	0,00	0,00	0,00	190.251,75	190.251,75
	CV. Remethana	19 09 2023	0,00	0,00	0,00	1.637.707,50	1.637.707,50	0,00	0,00	0,00	1.637.707,50	1.637.707,50
	CV. Remethana	19 09 2023	0,00	0,00	0,00	957.815,75	957.815,75	0,00	0,00	0,00	957.815,75	957.815,75
	CV. Remethana	23 09 2023	0,00	0,00	0,00	720.366,00	720.366,00	0,00	0,00	0,00	720.366,00	720.366,00
	CV. Remethana	26 10 2023	0,00	0,00	0,00	1.354.620,50	1.354.620,50	0,00	0,00	0,00	1.354.620,50	1.354.620,50
	CV. Remethana	12 11 2023	0,00	0,00	0,00	1.387.803,00	1.387.803,00	0,00	0,00	0,00	1.387.803,00	1.387.803,00
	CV. Remethana	15 11 2023	0,00	0,00	0,00	637.141,63	637.141,63	0,00	0,00	0,00	637.141,63	637.141,63
	CV. Remethana	28 11 2023	0,00	0,00	0,00	807.578,38	807.578,38	0,00	0,00	0,00	807.578,38	807.578,38
	CV. Remethana	2 12 2023	0,00	0,00	0,00	615.472,13	615.472,13	0,00	0,00	0,00	615.472,13	615.472,13
	CV. Remethana	2024	17.457.225,70	0,00	0,00	0,00	17.457.225,70	87.286,13	0,00	0,00	0,00	87.286,13
	CV. Remethana	2024	0,00	15.937.332,58	0,00	0,00	15.937.332,58	0,00	1.593.733,26	0,00	0,00	1.593.733,26
	CV. Remethana	2024	0,00	0,00	2.004.290,10	0,00	2.004.290,10	0,00	0,00	1.002.145,05	0,00	1.002.145,05
	CV. Remethana	2024	0,00	0,00	0,00	65.622.842,90	65.622.842,90	0,00	0,00	0,00	65.622.842,90	65.622.842,90
	PT Palu Batu Madu	2017	0,00	0,00	0,00	3.786.228,00	3.786.228,00	0,00	0,00	0,00	3.786.228,00	3.786.228,00
	PT Palu Batu Madu	2018	0,00	0,00	0,00	41.017.278,45	41.017.278,45	0,00	0,00	0,00	41.017.278,45	41.017.278,45
	PT Palu Batu Madu	2020	0,00	0,00	0,00	867.759,75	867.759,75	0,00	0,00	0,00	867.759,75	867.759,75
	PT Palu Batu Madu	2021	0,00	0,00	0,00	5.598.767,63	5.598.767,63	0,00	0,00	0,00	5.598.767,63	5.598.767,63
	PT Palu Batu Madu	2022	0,00	0,00	0,00	45.936.673,13	45.936.673,13	0,00	0,00	0,00	45.936.673,13	45.936.673,13
	PT Palu Batu Madu	27 04 2023	0,00	0,00	0,00	306.765,00	306.765,00	0,00	0,00	0,00	306.765,00	306.765,00
	PT Palu Batu Madu	9 06 2023	0,00	0,00	0,00	650.309,00	650.309,00	0,00	0,00	0,00	650.309,00	650.309,00
	PT Palu Batu Madu	13 06 2023	0,00	0,00	0,00	25.398,50	25.398,50	0,00	0,00	0,00	25.398,50	25.398,50
	PT Palu Batu Madu	18 06 2023	0,00	0,00	0,00	585.618,00	585.618,00	0,00	0,00	0,00	585.618,00	585.618,00

No.urut	Nama Perusahaan	Tahun Pengakuan	Kualitas Piutang				Jumlah Piutang	Penyisihan Piutang				Jumlah Penyisihan
			Lancar	Kurang Lancar	Diragukan	Macet		Lancar	Kurang Lancar	Diragukan	Macet	
			(0 s/d 1 Bulan	(1 s/d 2 bulan)	(2 s/d 3 bulan)	(Lebih 3 bulan)		0,50%	10%	50%	100%	
1	2	3	4	5	6	7	8	9	10	11	12	13
41	PT Palu Batu Madu	21 06 2023	0,00	0,00	0,00	609.556,88	609.556,88	0,00	0,00	0,00	609.556,88	609.556,88
	PT Palu Batu Madu	22 06 2023	0,00	0,00	0,00	452.280,00	452.280,00	0,00	0,00	0,00	452.280,00	452.280,00
	PT Palu Batu Madu	27 06 2023	0,00	0,00	0,00	701.820,00	701.820,00	0,00	0,00	0,00	701.820,00	701.820,00
	PT Palu Batu Madu	5 07 2023	0,00	0,00	0,00	526.416,00	526.416,00	0,00	0,00	0,00	526.416,00	526.416,00
	PT Palu Batu Madu	10 07 2023	0,00	0,00	0,00	609.556,88	609.556,88	0,00	0,00	0,00	609.556,88	609.556,88
	PT Palu Batu Madu	12 07 2023	0,00	0,00	0,00	220.179,00	220.179,00	0,00	0,00	0,00	220.179,00	220.179,00
	PT Palu Batu Madu	13 07 2023	0,00	0,00	0,00	685.100,00	685.100,00	0,00	0,00	0,00	685.100,00	685.100,00
	PT Palu Batu Madu	15 07 2023	0,00	0,00	0,00	126.503,50	126.503,50	0,00	0,00	0,00	126.503,50	126.503,50
	PT Palu Batu Madu	18 07 2023	0,00	0,00	0,00	660.258,00	660.258,00	0,00	0,00	0,00	660.258,00	660.258,00
	PT Palu Batu Madu	20 07 2023	0,00	0,00	0,00	600.228,00	600.228,00	0,00	0,00	0,00	600.228,00	600.228,00
	PT Palu Batu Madu	26 07 2023	0,00	0,00	0,00	607.521,00	607.521,00	0,00	0,00	0,00	607.521,00	607.521,00
	PT Palu Batu Madu	29 07 2023	0,00	0,00	0,00	399.818,00	399.818,00	0,00	0,00	0,00	399.818,00	399.818,00
	PT Palu Batu Madu	2 08 2023	0,00	0,00	0,00	750.997,50	750.997,50	0,00	0,00	0,00	750.997,50	750.997,50
	PT Palu Batu Madu	3 08 2023	0,00	0,00	0,00	365.379,00	365.379,00	0,00	0,00	0,00	365.379,00	365.379,00
	PT Palu Batu Madu	5 08 2023	0,00	0,00	0,00	690.291,00	690.291,00	0,00	0,00	0,00	690.291,00	690.291,00
	PT Palu Batu Madu	8 08 2023	0,00	0,00	0,00	585.618,00	585.618,00	0,00	0,00	0,00	585.618,00	585.618,00
	PT Palu Batu Madu	11 08 2023	0,00	0,00	0,00	658.933,50	658.933,50	0,00	0,00	0,00	658.933,50	658.933,50
	PT Palu Batu Madu	12 08 2023	0,00	0,00	0,00	685.100,00	685.100,00	0,00	0,00	0,00	685.100,00	685.100,00
	PT Palu Batu Madu	2024	6.292.623,20	0,00	0,00	0,00	6.292.623,20	31.463,12	0,00	0,00	0,00	31.463,12
42	PT. Murind Persada	2015	0,00	0,00	0,00	1.163.708,00	1.163.708,00	0,00	0,00	0,00	1.163.708,00	1.163.708,00
	PT. Murind Persada	2016	0,00	0,00	0,00	1.528.722,00	1.528.722,00	0,00	0,00	0,00	1.528.722,00	1.528.722,00
	PT. Murind Persada	2017	0,00	0,00	0,00	4.612.000,50	4.612.000,50	0,00	0,00	0,00	4.612.000,50	4.612.000,50
	PT. Murind Persada	2018	0,00	0,00	0,00	7.414.665,00	7.414.665,00	0,00	0,00	0,00	7.414.665,00	7.414.665,00
	PT. Murind Persada	2019	0,00	0,00	0,00	4.732.035,00	4.732.035,00	0,00	0,00	0,00	4.732.035,00	4.732.035,00
	PT. Murind Persada	2020	0,00	0,00	0,00	4.774.752,00	4.774.752,00	0,00	0,00	0,00	4.774.752,00	4.774.752,00
	PT. Murind Persada	2021	0,00	0,00	0,00	6.459.634,50	6.459.634,50	0,00	0,00	0,00	6.459.634,50	6.459.634,50

No.urut	Nama Perusahaan	Tahun Pengakuan	Kualitas Piutang				Jumlah Piutang	Penyisihan Piutang				Jumlah Penyisihan
			Lancar	Kurang Lancar	Diragukan	Macet		Lancar	Kurang Lancar	Diragukan	Macet	
			(0 s/d 1 Bulan	(1 s/d 2 bulan)	(2 s/d 3 bulan)	(Lebih 3 bulan)		0,50%	10%	50%	100%	
1	2	3	4	5	6	7	8	9	10	11	12	13
	PT. Murind Persada	2022	0,00	0,00	0,00	6.732.747,00	6.732.747,00	0,00	0,00	0,00	6.732.747,00	6.732.747,00
	PT. Murind Persada	1 03 2023	0,00	0,00	0,00	1.405.212,00	1.405.212,00	0,00	0,00	0,00	1.405.212,00	1.405.212,00
	PT. Murind Persada	7 05 2023	0,00	0,00	0,00	3.435.999,00	3.435.999,00	0,00	0,00	0,00	3.435.999,00	3.435.999,00
	PT. Murind Persada	31 05 2023	0,00	0,00	0,00	701.058,00	701.058,00	0,00	0,00	0,00	701.058,00	701.058,00
	PT. Murind Persada	01 09 2023	0,00	0,00	0,00	1.896.570,00	1.896.570,00	0,00	0,00	0,00	1.896.570,00	1.896.570,00
	PT. Murind Persada	24 10 2023	0,00	0,00	0,00	514.191,00	514.191,00	0,00	0,00	0,00	514.191,00	514.191,00
	PT. Murind Persada	2024	922.863,20	0,00	0,00	0,00	922.863,20	4.614,32	0,00	0,00	0,00	4.614,32
	PT. Murind Persada	2024	0,00	1.661.206,80	0,00	0,00	1.661.206,80	0,00	166.120,68	0,00	0,00	166.120,68
43	PT. Kaltim Khatulistiwa	2015	0,00	0,00	0,00	6.633.956,00	6.633.956,00	0,00	0,00	0,00	6.633.956,00	6.633.956,00
	PT. Kaltim Khatulistiwa	2016	0,00	0,00	0,00	1.799.575,40	1.799.575,40	0,00	0,00	0,00	1.799.575,40	1.799.575,40
	PT. Kaltim Khatulistiwa	2017	0,00	0,00	0,00	211.266,00	211.266,00	0,00	0,00	0,00	211.266,00	211.266,00
	PT. Kaltim Khatulistiwa	2018	0,00	0,00	0,00	1.290.945,00	1.290.945,00	0,00	0,00	0,00	1.290.945,00	1.290.945,00
	PT. Kaltim Khatulistiwa	2019	0,00	0,00	0,00	2.280.975,00	2.280.975,00	0,00	0,00	0,00	2.280.975,00	2.280.975,00
	PT. Kaltim Khatulistiwa	2020	0,00	0,00	0,00	12.096.348,00	12.096.348,00	0,00	0,00	0,00	12.096.348,00	12.096.348,00
	PT. Kaltim Khatulistiwa	2021	0,00	0,00	0,00	1.438.450,50	1.438.450,50	0,00	0,00	0,00	1.438.450,50	1.438.450,50
	PT. Kaltim Khatulistiwa	2024	4.567.326,40	0,00	0,00	0,00	4.567.326,40	22.836,63	0,00	0,00	0,00	22.836,63
44	PT. Hamparan Perkasa	2015	0,00	0,00	0,00	9.087.217,80	9.087.217,80	0,00	0,00	0,00	9.087.217,80	9.087.217,80
	PT. Hamparan Perkasa	2017	0,00	0,00	0,00	1.567.404,00	1.567.404,00	0,00	0,00	0,00	1.567.404,00	1.567.404,00
	PT. Hamparan Perkasa	2020	0,00	0,00	0,00	1.327.881,00	1.327.881,00	0,00	0,00	0,00	1.327.881,00	1.327.881,00
	PT. Hamparan Perkasa	2021	0,00	0,00	0,00	5.629.887,25	5.629.887,25	0,00	0,00	0,00	5.629.887,25	5.629.887,25
	PT. Hamparan Perkasa	2024	1.033.155,60	0,00	0,00	0,00	1.033.155,60	5.165,78	0,00	0,00	0,00	5.165,78
	PT. Hamparan Perkasa	2024	0,00	1.615.944,00	0,00	0,00	1.615.944,00	0,00	161.594,40	0,00	0,00	161.594,40
	PT. Hamparan Perkasa	2024	0,00	0,00	1.560.714,00	0,00	1.560.714,00	0,00	0,00	780.357,00	0,00	780.357,00
	PT. Hamparan Perkasa	2024	0,00	0,00	0,00	10.888.146,40	10.888.146,40	0,00	0,00	0,00	10.888.146,40	10.888.146,40
45	CV. Anugerah Perdana	2016	0,00	0,00	0,00	9.595.585,93	9.595.585,93	0,00	0,00	0,00	9.595.585,93	9.595.585,93
	CV. Anugerah Perdana	2017	0,00	0,00	0,00	25.936.418,38	25.936.418,38	0,00	0,00	0,00	25.936.418,38	25.936.418,38

No.urut	Nama Perusahaan	Tahun Pengakuan	Kualitas Piutang				Jumlah Piutang	Penyisihan Piutang				Jumlah Penyisihan
			Lancar	Kurang Lancar	Diragukan	Macet		Lancar	Kurang Lancar	Diragukan	Macet	
			(0 s/d 1 Bulan	(1 s/d 2 bulan)	(2 s/d 3 bulan)	(Lebih 3 bulan)		0,50%	10%	50%	100%	
1	2	3	4	5	6	7	8	9	10	11	12	13
	CV. Anugerah Perdana	2018	0,00	0,00	0,00	27.281.078,13	27.281.078,13	0,00	0,00	0,00	27.281.078,13	27.281.07813
	CV. Anugerah Perdana	2024	3.114.293,80	0,00	0,00	0,00	3.114.293,80	15.571,47	0,00	0,00	0,00	15.5714.7
46	CV. Rahmat Khatulistiwa	2018	0,00	0,00	0,00	1.383.801,68	1.383.801,68	0,00	0,00	0,00	1.383.801,68	1.383.80168
	CV. Rahmat Khatulistiwa	2019	0,00	0,00	0,00	4.508.934,50	4.508.934,50	0,00	0,00	0,00	4.508.934,50	4.508.93450
	CV. Rahmat Khatulistiwa	2020	0,00	0,00	0,00	5.609.469,00	5.609.469,00	0,00	0,00	0,00	5.609.469,00	5.609.46900
	CV. Rahmat Khatulistiwa	21 10 2023	0,00	0,00	0,00	1.571.378,50	1.571.378,50	0,00	0,00	0,00	1.571.378,50	1.571.37850
	CV. Rahmat Khatulistiwa	2024	9.204.636,10	0,00	0,00	0,00	9.204.636,10	46.023,18	0,00	0,00	0,00	46.02318
	CV. Rahmat Khatulistiwa	2024	0,00	8.978.056,20	0,00	0,00	8.978.056,20	0,00	897.805,62	0,00	0,00	897.80562
47	CV. Raudah Indah	2016	0,00	0,00	0,00	4.494.283,20	4.494.283,20	0,00	0,00	0,00	4.494.283,20	4.494.283,20
	CV. Raudah Indah	2017	0,00	0,00	0,00	3.274.923,00	3.274.923,00	0,00	0,00	0,00	3.274.923,00	3.274.923,00
	PT. Batu Alam Sumber Sejahtera	2016	0,00	0,00	0,00	4.184.100,00	4.184.100,00	0,00	0,00	0,00	4.184.100,00	4.184.100,00
	PT. Batu Alam Sumber Sejahtera	2017	0,00	0,00	0,00	6.279.039,00	6.279.039,00	0,00	0,00	0,00	6.279.039,00	6.279.039,00
	PT. Batu Alam Sumber Sejahtera	2018	0,00	0,00	0,00	73.163.881,50	73.163.881,50	0,00	0,00	0,00	73.163.881,50	73.163.881,50
	PT. Batu Alam Sumber Sejahtera	2019	0,00	0,00	0,00	45.210.194,13	45.210.194,13	0,00	0,00	0,00	45.210.194,13	45.210.194,13
	PT. Batu Alam Sumber Sejahtera	2020	0,00	0,00	0,00	66.857.944,25	66.857.944,25	0,00	0,00	0,00	66.857.944,25	66.857.944,25
	PT. Batu Alam Sumber Sejahtera	2021	0,00	0,00	0,00	99.858.655,00	99.858.655,00	0,00	0,00	0,00	99.858.655,00	99.858.655,00
	PT. Batu Alam Sumber Sejahtera	2022	0,00	0,00	0,00	136.866.537,25	136.866.537,25	0,00	0,00	0,00	136.866.537,25	136.866.537,25
	PT. Batu Alam Sumber Sejahtera	8 01 2023	0,00	0,00	0,00	635.161,00	635.161,00	0,00	0,00	0,00	635.161,00	635.161,00
	PT. Batu Alam Sumber Sejahtera	8 01 2023	0,00	0,00	0,00	2.103.759,00	2.103.759,00	0,00	0,00	0,00	2.103.759,00	2.103.759,00
	PT. Batu Alam Sumber Sejahtera	11 01 2023	0,00	0,00	0,00	1.969.194,50	1.969.194,50	0,00	0,00	0,00	1.969.194,50	1.969.194,50
	PT. Batu Alam Sumber Sejahtera	11 01 2023	0,00	0,00	0,00	1.918.819,00	1.918.819,00	0,00	0,00	0,00	1.918.819,00	1.918.819,00
	PT. Batu Alam Sumber Sejahtera	19 01 2023	0,00	0,00	0,00	3.246.588,00	3.246.588,00	0,00	0,00	0,00	3.246.588,00	3.246.588,00
	PT. Batu Alam Sumber Sejahtera	23 01 2023	0,00	0,00	0,00	3.426.264,00	3.426.264,00	0,00	0,00	0,00	3.426.264,00	3.426.264,00
	PT. Batu Alam Sumber Sejahtera	26 01 2023	0,00	0,00	0,00	3.754.008,00	3.754.008,00	0,00	0,00	0,00	3.754.008,00	3.754.008,00
	PT. Batu Alam Sumber Sejahtera	5 02 2023	0,00	0,00	0,00	1.246.320,00	1.246.320,00	0,00	0,00	0,00	1.246.320,00	1.246.320,00
	PT. Batu Alam Sumber Sejahtera	7 02 2023	0,00	0,00	0,00	3.242.460,00	3.242.460,00	0,00	0,00	0,00	3.242.460,00	3.242.460,00

No.urut	Nama Perusahaan	Tahun Pengakuan	Kualitas Piutang				Jumlah Piutang	Penyisihan Piutang				Jumlah Penyisihan
			Lancar	Kurang Lancar	Diragukan	Macet		Lancar	Kurang Lancar	Diragukan	Macet	
			(0 s/d 1 Bulan	(1 s/d 2 bulan)	(2 s/d 3 bulan)	(Lebih 3 bulan)		0,50%	10%	50%	100%	
1	2	3	4	5	6	7	8	9	10	11	12	13
	PT. Batu Alam Sumber Sejahtera	11 02 2023	0,00	0,00	0,00	2.895.354,00	2.895.354,00	0,00	0,00	0,00	2.895.354,00	2.895.354,00
	PT. Batu Alam Sumber Sejahtera	12 02 2023	0,00	0,00	0,00	1.797.120,00	1.797.120,00	0,00	0,00	0,00	1.797.120,00	1.797.120,00
	PT. Batu Alam Sumber Sejahtera	21 02 2023	0,00	0,00	0,00	3.242.460,00	3.242.460,00	0,00	0,00	0,00	3.242.460,00	3.242.460,00
	PT. Batu Alam Sumber Sejahtera	25 02 2023	0,00	0,00	0,00	6.917.544,00	6.917.544,00	0,00	0,00	0,00	6.917.544,00	6.917.544,00
	PT. Batu Alam Sumber Sejahtera	27 02 2023	0,00	0,00	0,00	4.574.660,63	4.574.660,63	0,00	0,00	0,00	4.574.660,63	4.574.660,63
	PT. Batu Alam Sumber Sejahtera	2 03 2023	0,00	0,00	0,00	4.822.002,50	4.822.002,50	0,00	0,00	0,00	4.822.002,50	4.822.002,50
	PT. Batu Alam Sumber Sejahtera	4 03 2023	0,00	0,00	0,00	3.783.839,50	3.783.839,50	0,00	0,00	0,00	3.783.839,50	3.783.839,50
	PT. Batu Alam Sumber Sejahtera	8 03 2023	0,00	0,00	0,00	3.897.106,50	3.897.106,50	0,00	0,00	0,00	3.897.106,50	3.897.106,50
	PT. Batu Alam Sumber Sejahtera	9 03 2023	0,00	0,00	0,00	2.188.823,00	2.188.823,00	0,00	0,00	0,00	2.188.823,00	2.188.823,00
	PT. Batu Alam Sumber Sejahtera	10 03 2023	0,00	0,00	0,00	1.050.931,00	1.050.931,00	0,00	0,00	0,00	1.050.931,00	1.050.931,00
	PT. Batu Alam Sumber Sejahtera	10 03 2023	0,00	0,00	0,00	420.462,00	420.462,00	0,00	0,00	0,00	420.462,00	420.462,00
	PT. Batu Alam Sumber Sejahtera	13 03 2023	0,00	0,00	0,00	2.736.370,00	2.736.370,00	0,00	0,00	0,00	2.736.370,00	2.736.370,00
	PT. Batu Alam Sumber Sejahtera	15 03 2023	0,00	0,00	0,00	7.042.728,00	7.042.728,00	0,00	0,00	0,00	7.042.728,00	7.042.728,00
	PT. Batu Alam Sumber Sejahtera	24 03 2023	0,00	0,00	0,00	1.098.667,50	1.098.667,50	0,00	0,00	0,00	1.098.667,50	1.098.667,50
	PT. Batu Alam Sumber Sejahtera	2 04 2023	0,00	0,00	0,00	5.758.428,38	5.758.428,38	0,00	0,00	0,00	5.758.428,38	5.758.428,38
	PT. Batu Alam Sumber Sejahtera	5 04 2023	0,00	0,00	0,00	6.622.749,00	6.622.749,00	0,00	0,00	0,00	6.622.749,00	6.622.749,00
	PT. Batu Alam Sumber Sejahtera	8 04 2023	0,00	0,00	0,00	2.582.112,00	2.582.112,00	0,00	0,00	0,00	2.582.112,00	2.582.112,00
	PT. Batu Alam Sumber Sejahtera	12 04 2023	0,00	0,00	0,00	4.337.156,25	4.337.156,25	0,00	0,00	0,00	4.337.156,25	4.337.156,25
	PT. Batu Alam Sumber Sejahtera	16 04 2023	0,00	0,00	0,00	600.150,00	600.150,00	0,00	0,00	0,00	600.150,00	600.150,00
	PT. Batu Alam Sumber Sejahtera	18 04 2023	0,00	0,00	0,00	1.979.208,00	1.979.208,00	0,00	0,00	0,00	1.979.208,00	1.979.208,00
	PT. Batu Alam Sumber Sejahtera	28 04 2023	0,00	0,00	0,00	2.249.703,00	2.249.703,00	0,00	0,00	0,00	2.249.703,00	2.249.703,00
	PT. Batu Alam Sumber Sejahtera	29 04 2023	0,00	0,00	0,00	2.611.881,00	2.611.881,00	0,00	0,00	0,00	2.611.881,00	2.611.881,00
	PT. Batu Alam Sumber Sejahtera	2 05 2023	0,00	0,00	0,00	572.238,00	572.238,00	0,00	0,00	0,00	572.238,00	572.238,00
	PT. Batu Alam Sumber Sejahtera	3 05 2023	0,00	0,00	0,00	1.561.080,00	1.561.080,00	0,00	0,00	0,00	1.561.080,00	1.561.080,00
	PT. Batu Alam Sumber Sejahtera	5 05 2023	0,00	0,00	0,00	720.216,00	720.216,00	0,00	0,00	0,00	720.216,00	720.216,00
	PT. Batu Alam Sumber Sejahtera	6 05 2023	0,00	0,00	0,00	1.349.538,75	1.349.538,75	0,00	0,00	0,00	1.349.538,75	1.349.538,75

No.urut	Nama Perusahaan	Tahun Pengakuan	Kualitas Piutang				Jumlah Piutang	Penyisihan Piutang				Jumlah Penyisihan
			Lancar	Kurang Lancar	Diragukan	Macet		Lancar	Kurang Lancar	Diragukan	Macet	
			(0 s/d 1 Bulan	(1 s/d 2 bulan)	(2 s/d 3 bulan)	(Lebih 3 bulan)		0,50%	10%	50%	100%	
1	2	3	4	5	6	7	8	9	10	11	12	13
48	PT. Batu Alam Sumber Sejahtera	12 05 2023	0,00	0,00	0,00	663.016,50	663.016,50	0,00	0,00	0,00	663.016,50	663.016,50
	PT. Batu Alam Sumber Sejahtera	14 05 2023	0,00	0,00	0,00	1.122.930,00	1.122.930,00	0,00	0,00	0,00	1.122.930,00	1.122.930,00
	PT. Batu Alam Sumber Sejahtera	18 05 2023	0,00	0,00	0,00	391.897,00	391.897,00	0,00	0,00	0,00	391.897,00	391.897,00
	PT. Batu Alam Sumber Sejahtera	20 05 2023	0,00	0,00	0,00	214.464,00	214.464,00	0,00	0,00	0,00	214.464,00	214.464,00
	PT. Batu Alam Sumber Sejahtera	22 05 2023	0,00	0,00	0,00	1.500.360,00	1.500.360,00	0,00	0,00	0,00	1.500.360,00	1.500.360,00
	PT. Batu Alam Sumber Sejahtera	22 05 2023	0,00	0,00	0,00	661.137,00	661.137,00	0,00	0,00	0,00	661.137,00	661.137,00
	PT. Batu Alam Sumber Sejahtera	23 05 2023	0,00	0,00	0,00	721.968,00	721.968,00	0,00	0,00	0,00	721.968,00	721.968,00
	PT. Batu Alam Sumber Sejahtera	26 05 2023	0,00	0,00	0,00	906.816,00	906.816,00	0,00	0,00	0,00	906.816,00	906.816,00
	PT. Batu Alam Sumber Sejahtera	27 05 2023	0,00	0,00	0,00	750.607,50	750.607,50	0,00	0,00	0,00	750.607,50	750.607,50
	PT. Batu Alam Sumber Sejahtera	8 06 2023	0,00	0,00	0,00	2.701.377,00	2.701.377,00	0,00	0,00	0,00	2.701.377,00	2.701.377,00
	PT. Batu Alam Sumber Sejahtera	10 06 2023	0,00	0,00	0,00	2.825.811,00	2.825.811,00	0,00	0,00	0,00	2.825.811,00	2.825.811,00
	PT. Batu Alam Sumber Sejahtera	10 06 2023	0,00	0,00	0,00	200.465,00	200.465,00	0,00	0,00	0,00	200.465,00	200.465,00
	PT. Batu Alam Sumber Sejahtera	20 06 2023	0,00	0,00	0,00	903.252,00	903.252,00	0,00	0,00	0,00	903.252,00	903.252,00
	PT. Batu Alam Sumber Sejahtera	22 06 2023	0,00	0,00	0,00	54.222,00	54.222,00	0,00	0,00	0,00	54.222,00	54.222,00
	PT. Batu Alam Sumber Sejahtera	22 06 2023	0,00	0,00	0,00	1.042.060,00	1.042.060,00	0,00	0,00	0,00	1.042.060,00	1.042.060,00
	PT. Batu Alam Sumber Sejahtera	30 06 2023	0,00	0,00	0,00	1.082.242,50	1.082.242,50	0,00	0,00	0,00	1.082.242,50	1.082.242,50
	PT. Batu Alam Sumber Sejahtera	4 07 2023	0,00	0,00	0,00	660.834,00	660.834,00	0,00	0,00	0,00	660.834,00	660.834,00
	PT. Batu Alam Sumber Sejahtera	6 07 2023	0,00	0,00	0,00	746.220,00	746.220,00	0,00	0,00	0,00	746.220,00	746.220,00
	PT. Batu Alam Sumber Sejahtera	10 07 2023	0,00	0,00	0,00	326.398,00	326.398,00	0,00	0,00	0,00	326.398,00	326.398,00
	PT. Batu Alam Sumber Sejahtera	13 07 2023	0,00	0,00	0,00	1.000.770,00	1.000.770,00	0,00	0,00	0,00	1.000.770,00	1.000.770,00
	PT. Batu Alam Sumber Sejahtera	15 07 2023	0,00	0,00	0,00	750.985,00	750.985,00	0,00	0,00	0,00	750.985,00	750.985,00
	PT. Batu Alam Sumber Sejahtera	17 07 2023	0,00	0,00	0,00	526.592,50	526.592,50	0,00	0,00	0,00	526.592,50	526.592,50
	PT. Batu Alam Sumber Sejahtera	29 07 2023	0,00	0,00	0,00	1.020.330,00	1.020.330,00	0,00	0,00	0,00	1.020.330,00	1.020.330,00
	PT. Batu Alam Sumber Sejahtera	1 08 2023	0,00	0,00	0,00	589.078,13	589.078,13	0,00	0,00	0,00	589.078,13	589.078,13
	PT. Batu Alam Sumber Sejahtera	3 08 2023	0,00	0,00	0,00	623.781,00	623.781,00	0,00	0,00	0,00	623.781,00	623.781,00
	PT. Batu Alam Sumber Sejahtera	4 08 2023	0,00	0,00	0,00	60.606,00	60.606,00	0,00	0,00	0,00	60.606,00	60.606,00

No.urut	Nama Perusahaan	Tahun Pengakuan	Kualitas Piutang				Jumlah Piutang	Penyisihan Piutang				Jumlah Penyisihan
			Lancar	Kurang Lancar	Diragukan	Macet		Lancar	Kurang Lancar	Diragukan	Macet	
			(0 s/d 1 Bulan	(1 s/d 2 bulan)	(2 s/d 3 bulan)	(Lebih 3 bulan)		0,50%	10%	50%	100%	
1	2	3	4	5	6	7	8	9	10	11	12	13
	PT. Batu Alam Sumber Sejahtera	7 08 2023	0,00	0,00	0,00	2.042.802,00	2.042.802,00	0,00	0,00	0,00	2.042.802,00	2.042.802,00
	PT. Batu Alam Sumber Sejahtera	10 08 2023	0,00	0,00	0,00	705.781,50	705.781,50	0,00	0,00	0,00	705.781,50	705.781,50
	PT. Batu Alam Sumber Sejahtera	10 08 2023	0,00	0,00	0,00	1.050.485,00	1.050.485,00	0,00	0,00	0,00	1.050.485,00	1.050.485,00
	PT. Batu Alam Sumber Sejahtera	12 08 2023	0,00	0,00	0,00	1.108.287,00	1.108.287,00	0,00	0,00	0,00	1.108.287,00	1.108.287,00
	PT. Batu Alam Sumber Sejahtera	13 08 2023	0,00	0,00	0,00	2.252.955,00	2.252.955,00	0,00	0,00	0,00	2.252.955,00	2.252.955,00
	PT. Batu Alam Sumber Sejahtera	16 08 2023	0,00	0,00	0,00	2.249.253,00	2.249.253,00	0,00	0,00	0,00	2.249.253,00	2.249.253,00
	PT. Batu Alam Sumber Sejahtera	19 08 2023	0,00	0,00	0,00	1.264.158,00	1.264.158,00	0,00	0,00	0,00	1.264.158,00	1.264.158,00
	PT. Batu Alam Sumber Sejahtera	22 08 2023	0,00	0,00	0,00	1.983.123,00	1.983.123,00	0,00	0,00	0,00	1.983.123,00	1.983.123,00
	PT. Batu Alam Sumber Sejahtera	24 08 2023	0,00	0,00	0,00	1.914.384,38	1.914.384,38	0,00	0,00	0,00	1.914.384,38	1.914.384,38
	PT. Batu Alam Sumber Sejahtera	25 08 2023	0,00	0,00	0,00	1.623.285,00	1.623.285,00	0,00	0,00	0,00	1.623.285,00	1.623.285,00
	PT. Batu Alam Sumber Sejahtera	29 08 2023	0,00	0,00	0,00	2.432.538,00	2.432.538,00	0,00	0,00	0,00	2.432.538,00	2.432.538,00
	PT. Batu Alam Sumber Sejahtera	2 09 2023	0,00	0,00	0,00	1.111.719,00	1.111.719,00	0,00	0,00	0,00	1.111.719,00	1.111.719,00
	PT. Batu Alam Sumber Sejahtera	2 09 2023	0,00	0,00	0,00	2.252.955,00	2.252.955,00	0,00	0,00	0,00	2.252.955,00	2.252.955,00
	PT. Batu Alam Sumber Sejahtera	6 09 2023	0,00	0,00	0,00	1.595.570,63	1.595.570,63	0,00	0,00	0,00	1.595.570,63	1.595.570,63
	PT. Batu Alam Sumber Sejahtera	7 09 2023	0,00	0,00	0,00	3.025.350,00	3.025.350,00	0,00	0,00	0,00	3.025.350,00	3.025.350,00
	PT. Batu Alam Sumber Sejahtera	10 09 2023	0,00	0,00	0,00	1.387.476,00	1.387.476,00	0,00	0,00	0,00	1.387.476,00	1.387.476,00
	PT. Batu Alam Sumber Sejahtera	10 09 2023	0,00	0,00	0,00	1.037.583,00	1.037.583,00	0,00	0,00	0,00	1.037.583,00	1.037.583,00
	PT. Batu Alam Sumber Sejahtera	13 09 2023	0,00	0,00	0,00	511.000,00	511.000,00	0,00	0,00	0,00	511.000,00	511.000,00
	PT. Batu Alam Sumber Sejahtera	17 09 2023	0,00	0,00	0,00	1.269.492,00	1.269.492,00	0,00	0,00	0,00	1.269.492,00	1.269.492,00
	PT. Batu Alam Sumber Sejahtera	18 09 2023	0,00	0,00	0,00	1.888.025,63	1.888.025,63	0,00	0,00	0,00	1.888.025,63	1.888.025,63
	PT. Batu Alam Sumber Sejahtera	22 09 2023	0,00	0,00	0,00	1.322.082,00	1.322.082,00	0,00	0,00	0,00	1.322.082,00	1.322.082,00
	PT. Batu Alam Sumber Sejahtera	29 09 2023	0,00	0,00	0,00	900.446,00	900.446,00	0,00	0,00	0,00	900.446,00	900.446,00
	PT. Batu Alam Sumber Sejahtera	1 10 2023	0,00	0,00	0,00	960.846,00	960.846,00	0,00	0,00	0,00	960.846,00	960.846,00
	PT. Batu Alam Sumber Sejahtera	4 10 2023	0,00	0,00	0,00	600.086,00	600.086,00	0,00	0,00	0,00	600.086,00	600.086,00
	PT. Batu Alam Sumber Sejahtera	5 10 2023	0,00	0,00	0,00	2.016.900,00	2.016.900,00	0,00	0,00	0,00	2.016.900,00	2.016.900,00
	PT. Batu Alam Sumber Sejahtera	9 10 2023	0,00	0,00	0,00	1.351.293,75	1.351.293,75	0,00	0,00	0,00	1.351.293,75	1.351.293,75

No.urut	Nama Perusahaan	Tahun Pengakuan	Kualitas Piutang				Jumlah Piutang	Penyisihan Piutang				Jumlah Penyisihan
			Lancar	Kurang Lancar	Diragukan	Macet		Lancar	Kurang Lancar	Diragukan	Macet	
			(0 s/d 1 Bulan	(1 s/d 2 bulan)	(2 s/d 3 bulan)	(Lebih 3 bulan)		0,50%	10%	50%	100%	
1	2	3	4	5	6	7	8	9	10	11	12	13
	PT. Batu Alam Sumber Sejahtera	10 10 2023	0,00	0,00	0,00	1.020.354,00	1.020.354,00	0,00	0,00	0,00	1.020.354,00	1.020.354,00
	PT. Batu Alam Sumber Sejahtera	14 10 2023	0,00	0,00	0,00	610.518,00	610.518,00	0,00	0,00	0,00	610.518,00	610.518,00
	PT. Batu Alam Sumber Sejahtera	15 10 2023	0,00	0,00	0,00	589.454,00	589.454,00	0,00	0,00	0,00	589.454,00	589.454,00
	PT. Batu Alam Sumber Sejahtera	18 10 2023	0,00	0,00	0,00	992.316,00	992.316,00	0,00	0,00	0,00	992.316,00	992.316,00
	PT. Batu Alam Sumber Sejahtera	20 10 2023	0,00	0,00	0,00	1.688.640,00	1.688.640,00	0,00	0,00	0,00	1.688.640,00	1.688.640,00
	PT. Batu Alam Sumber Sejahtera	22 10 2023	0,00	0,00	0,00	1.527.000,00	1.527.000,00	0,00	0,00	0,00	1.527.000,00	1.527.000,00
	PT. Batu Alam Sumber Sejahtera	23 10 2023	0,00	0,00	0,00	621.256,00	621.256,00	0,00	0,00	0,00	621.256,00	621.256,00
	PT. Batu Alam Sumber Sejahtera	25 10 2023	0,00	0,00	0,00	1.031.154,00	1.031.154,00	0,00	0,00	0,00	1.031.154,00	1.031.154,00
	PT. Batu Alam Sumber Sejahtera	25 10 2023	0,00	0,00	0,00	1.196.156,00	1.196.156,00	0,00	0,00	0,00	1.196.156,00	1.196.156,00
	PT. Batu Alam Sumber Sejahtera	1 11 2023	0,00	0,00	0,00	310.628,00	310.628,00	0,00	0,00	0,00	310.628,00	310.628,00
	PT. Batu Alam Sumber Sejahtera	2 11 2023	0,00	0,00	0,00	1.006.695,00	1.006.695,00	0,00	0,00	0,00	1.006.695,00	1.006.695,00
	PT. Batu Alam Sumber Sejahtera	4 11 2023	0,00	0,00	0,00	631.314,00	631.314,00	0,00	0,00	0,00	631.314,00	631.314,00
	PT. Batu Alam Sumber Sejahtera	6 11 2023	0,00	0,00	0,00	766.449,00	766.449,00	0,00	0,00	0,00	766.449,00	766.449,00
	PT. Batu Alam Sumber Sejahtera	10 11 2023	0,00	0,00	0,00	310.628,00	310.628,00	0,00	0,00	0,00	310.628,00	310.628,00
	PT. Batu Alam Sumber Sejahtera	11 11 2023	0,00	0,00	0,00	600.969,00	600.969,00	0,00	0,00	0,00	600.969,00	600.969,00
	PT. Batu Alam Sumber Sejahtera	17 11 2023	0,00	0,00	0,00	1.020.768,00	1.020.768,00	0,00	0,00	0,00	1.020.768,00	1.020.768,00
	PT. Batu Alam Sumber Sejahtera	21 11 2023	0,00	0,00	0,00	504.921,00	504.921,00	0,00	0,00	0,00	504.921,00	504.921,00
	PT. Batu Alam Sumber Sejahtera	21 11 2023	0,00	0,00	0,00	359.667,00	359.667,00	0,00	0,00	0,00	359.667,00	359.667,00
	PT. Batu Alam Sumber Sejahtera	24 11 2023	0,00	0,00	0,00	310.628,00	310.628,00	0,00	0,00	0,00	310.628,00	310.628,00
	PT. Batu Alam Sumber Sejahtera	24 11 2023	0,00	0,00	0,00	600.969,00	600.969,00	0,00	0,00	0,00	600.969,00	600.969,00
	PT. Batu Alam Sumber Sejahtera	28 11 2023	0,00	0,00	0,00	568.559,00	568.559,00	0,00	0,00	0,00	568.559,00	568.559,00
	PT. Batu Alam Sumber Sejahtera	28 11 2023	0,00	0,00	0,00	376.033,50	376.033,50	0,00	0,00	0,00	376.033,50	376.033,50
	PT. Batu Alam Sumber Sejahtera	2024	4.936.914,00	0,00	0,00	0,00	4.936.914,00	24.684,57	0,00	0,00	0,00	24.684,57
	PT. Batu Alam Sumber Sejahtera	2024	0,00	9.795.160,80	0,00	0,00	9.795.160,80	0,00	979.516,08	0,00	0,00	979.516,08
	PT. Batu Alam Sumber Sejahtera	2024	0,00	0,00	41.327.284,80	0,00	41.327.284,80	0,00	0,00	20.663.642,40	0,00	20.663.642,40
	PT. Batu Alam Sumber Sejahtera	2024	0,00	0,00	0,00	129.995.786,20	129.995.786,20	0,00	0,00	0,00	129.995.786,20	129.995.786,20

No.urut	Nama Perusahaan	Tahun Pengakuan	Kualitas Piutang				Jumlah Piutang	Penyisihan Piutang				Jumlah Penyisihan
			Lancar	Kurang Lancar	Diragukan	Macet		Lancar	Kurang Lancar	Diragukan	Macet	
			(0 s/d 1 Bulan	(1 s/d 2 bulan)	(2 s/d 3 bulan)	(Lebih 3 bulan)		0,50%	10%	50%	100%	
1	2	3	4	5	6	7	8	9	10	11	12	13
49	PT. Bumdes Panimba Perkasa	2016	0,00	0,00	0,00	2.156.742,40	2.156.742,40	0,00	0,00	0,00	2.156.742,40	2.156.742,40
	PT. Bumdes Panimba Perkasa	2017	0,00	0,00	0,00	12.873.079,38	12.873.079,38	0,00	0,00	0,00	12.873.079,38	12.873.079,38
	PT. Bumdes Panimba Perkasa	2018	0,00	0,00	0,00	20.026.597,00	20.026.597,00	0,00	0,00	0,00	20.026.597,00	20.026.597,00
	PT. Bumdes Panimba Perkasa	2019	0,00	0,00	0,00	26.803.622,25	26.803.622,25	0,00	0,00	0,00	26.803.622,25	26.803.622,25
	PT. Bumdes Panimba Perkasa	2024	2.385.610,00	0,00	0,00	0,00	2.385.610,00	11.928,05	0,00	0,00	0,00	11.928,05
	PT. Bumdes Panimba Perkasa	2024	0,00	4.977.417,60	0,00	0,00	4.977.417,60	0,00	497.741,76	0,00	0,00	497.741,76
	PT. Bumdes Panimba Perkasa	2024	0,00	0,00	5.704.876,80	0,00	5.704.876,80	0,00	0,00	2.852.438,40	0,00	2.852.438,40
	PT. Bumdes Panimba Perkasa	2024	0,00	0,00	0,00	14.164.090,90	14.164.090,90	0,00	0,00	0,00	14.164.090,90	14.164.090,90
50	PT. Palu Sumber Mineral Tama	2016	0,00	0,00	0,00	25.084,80	25.084,80	0,00	0,00	0,00	25.084,80	25.084,80
	PT. Palu Sumber Mineral Tama	2017	0,00	0,00	0,00	2.008.151,25	2.008.151,25	0,00	0,00	0,00	2.008.151,25	2.008.151,25
	PT. Palu Sumber Mineral Tama	2018	0,00	0,00	0,00	4.146.842,00	4.146.842,00	0,00	0,00	0,00	4.146.842,00	4.146.842,00
	PT. Palu Sumber Mineral Tama	5 07 2023	0,00	0,00	0,00	336.309,75	336.309,75	0,00	0,00	0,00	336.309,75	336.309,75
	PT. Palu Sumber Mineral Tama	19 08 2023	0,00	0,00	0,00	1.043.831,25	1.043.831,25	0,00	0,00	0,00	1.043.831,25	1.043.831,25
	PT. Palu Sumber Mineral Tama	14 09 2023	0,00	0,00	0,00	1.213.285,50	1.213.285,50	0,00	0,00	0,00	1.213.285,50	1.213.285,50
	PT. Palu Sumber Mineral Tama	10 10 2023	0,00	0,00	0,00	882.934,75	882.934,75	0,00	0,00	0,00	882.934,75	882.934,75
	PT. Palu Sumber Mineral Tama	1 11 2023	0,00	0,00	0,00	544.374,00	544.374,00	0,00	0,00	0,00	544.374,00	544.374,00
	PT. Palu Sumber Mineral Tama	16 11 2023	0,00	0,00	0,00	638.813,25	638.813,25	0,00	0,00	0,00	638.813,25	638.813,25
	PT. Palu Sumber Mineral Tama	25 11 2023	0,00	0,00	0,00	544.641,75	544.641,75	0,00	0,00	0,00	544.641,75	544.641,75
	PT. Palu Sumber Mineral Tama	2024	0,00	801.913,40	0,00	0,00	801.913,40	0,00	80.191,34	0,00	0,00	80.191,34
	PT. Palu Sumber Mineral Tama	2024	0,00	0,00	1.032.486,60	0,00	1.032.486,60	0,00	0,00	516.243,30	0,00	516.243,30
	PT. Palu Sumber Mineral Tama	2024	0,00	0,00	0,00	58.762.186,30	58.762.186,30	0,00	0,00	0,00	58.762.186,30	58.762.186,30
51	PT. Wijaya Karya Bethon	2017	0,00	0,00	0,00	9.618.993,00	9.618.993,00	0,00	0,00	0,00	9.618.993,00	9.618.993,00
	PT. Wijaya Karya Bethon	2018	0,00	0,00	0,00	1.051.305,00	1.051.305,00	0,00	0,00	0,00	1.051.305,00	1.051.305,00
	PT. Wijaya Karya Bethon	2019	0,00	0,00	0,00	1.448.130,00	1.448.130,00	0,00	0,00	0,00	1.448.130,00	1.448.130,00
	PT. Wijaya Karya Bethon	20 04 2023	0,00	0,00	0,00	6.008.880,00	6.008.880,00	0,00	0,00	0,00	6.008.880,00	6.008.880,00
52	PT. Duta Mineral Celebes	2017	0,00	0,00	0,00	3.067.200,00	3.067.200,00	0,00	0,00	0,00	3.067.200,00	3.067.200,00

No.urut	Nama Perusahaan	Tahun Pengakuan	Kualitas Piutang				Jumlah Piutang	Penyisihan Piutang				Jumlah Penyisihan
			Lancar	Kurang Lancar	Diragukan	Macet		Lancar	Kurang Lancar	Diragukan	Macet	
			(0 s/d 1 Bulan	(1 s/d 2 bulan)	(2 s/d 3 bulan)	(Lebih 3 bulan)		0,50%	10%	50%	100%	
1	2	3	4	5	6	7	8	9	10	11	12	13
53	PT. Bumdes Suka Maju	2019	0,00	0,00	0,00	750.000,00	750.000,00	0,00	0,00	0,00	750.000,00	750.000,00
	PT. Bumdes Suka Maju	11 10 2023	0,00	0,00	0,00	835.411,00	835.411,00	0,00	0,00	0,00	835.411,00	835.411,00
	PT. Bumdes Suka Maju	13 10 2023	0,00	0,00	0,00	359.190,00	359.190,00	0,00	0,00	0,00	359.190,00	359.190,00
	PT. Bumdes Suka Maju	21 10 2023	0,00	0,00	0,00	815.491,50	815.491,50	0,00	0,00	0,00	815.491,50	815.491,50
	PT. Bumdes Suka Maju	24 10 2023	0,00	0,00	0,00	1.230.445,25	1.230.445,25	0,00	0,00	0,00	1.230.445,25	1.230.445,25
	PT. Bumdes Suka Maju	5 11 2023	0,00	0,00	0,00	546.734,50	546.734,50	0,00	0,00	0,00	546.734,50	546.734,50
	PT. Bumdes Suka Maju	12 11 2023	0,00	0,00	0,00	415.891,50	415.891,50	0,00	0,00	0,00	415.891,50	415.891,50
	PT. Bumdes Suka Maju	22 11 2023	0,00	0,00	0,00	374.181,38	374.181,38	0,00	0,00	0,00	374.181,38	374.181,38
54	PT. Lelea Sejahtra Mandiri	2019	0,00	0,00	0,00	493.111,38	493.111,38	0,00	0,00	0,00	493.111,38	493.111,38
55	PT. Adi Rahmat Mandiri	2020	0,00	0,00	0,00	749.439,38	749.439,38	0,00	0,00	0,00	749.439,38	749.439,38
	PT. Adi Rahmat Mandiri	2021	0,00	0,00	0,00	482.190,25	482.190,25	0,00	0,00	0,00	482.190,25	482.190,25
	PT. Adi Rahmat Mandiri	2022	0,00	0,00	0,00	5.707.518,25	5.707.518,25	0,00	0,00	0,00	5.707.518,25	5.707.518,25
	PT. Adi Rahmat Mandiri	24 03 2023	0,00	0,00	0,00	786.098,88	786.098,88	0,00	0,00	0,00	786.098,88	786.098,88
	PT. Adi Rahmat Mandiri	16 04 2023	0,00	0,00	0,00	285.477,38	285.477,38	0,00	0,00	0,00	285.477,38	285.477,38
	PT. Adi Rahmat Mandiri	19 07 2023	0,00	0,00	0,00	1.494.462,75	1.494.462,75	0,00	0,00	0,00	1.494.462,75	1.494.462,75
	PT. Adi Rahmat Mandiri	3 08 2023	0,00	0,00	0,00	908.104,00	908.104,00	0,00	0,00	0,00	908.104,00	908.104,00
	PT. Adi Rahmat Mandiri	9 08 2023	0,00	0,00	0,00	254.747,25	254.747,25	0,00	0,00	0,00	254.747,25	254.747,25
	PT. Adi Rahmat Mandiri	9 08 2023	0,00	0,00	0,00	642.156,75	642.156,75	0,00	0,00	0,00	642.156,75	642.156,75
	PT. Adi Rahmat Mandiri	13 08 2023	0,00	0,00	0,00	922.053,25	922.053,25	0,00	0,00	0,00	922.053,25	922.053,25
	PT. Adi Rahmat Mandiri	18 08 2023	0,00	0,00	0,00	359.407,75	359.407,75	0,00	0,00	0,00	359.407,75	359.407,75
	PT. Adi Rahmat Mandiri	20 08 2023	0,00	0,00	0,00	778.752,00	778.752,00	0,00	0,00	0,00	778.752,00	778.752,00
	PT. Adi Rahmat Mandiri	19 09 2023	0,00	0,00	0,00	1.651.722,00	1.651.722,00	0,00	0,00	0,00	1.651.722,00	1.651.722,00
	PT. Adi Rahmat Mandiri	22 09 2023	0,00	0,00	0,00	2.280.206,63	2.280.206,63	0,00	0,00	0,00	2.280.206,63	2.280.206,63
	PT. Adi Rahmat Mandiri	9 10 2023	0,00	0,00	0,00	784.732,50	784.732,50	0,00	0,00	0,00	784.732,50	784.732,50
	PT. Adi Rahmat Mandiri	2024	8.590.093,34	0,00	0,00	0,00	8.590.093,34	42.950,47	0,00	0,00	0,00	42.950,47
	PT. Ahliyunanda Jaya Mineral	2020	0,00	0,00	0,00	4.824.708,00	4.824.708,00	0,00	0,00	0,00	4.824.708,00	4.824.708,00

No.urut	Nama Perusahaan	Tahun Pengakuan	Kualitas Piutang				Jumlah Piutang	Penyisihan Piutang				Jumlah Penyisihan
			Lancar	Kurang Lancar	Diragukan	Macet		Lancar	Kurang Lancar	Diragukan	Macet	
			(0 s/d 1 Bulan	(1 s/d 2 bulan)	(2 s/d 3 bulan)	(Lebih 3 bulan)		0,50%	10%	50%	100%	
1	2	3	4	5	6	7	8	9	10	11	12	13
56	PT. Ahliyunanda Jaya Mineral	27 10 2023	0,00	0,00	0,00	1.393.836,00	1.393.836,00	0,00	0,00	0,00	1.393.836,00	1.393.836,00
	PT. Ahliyunanda Jaya Mineral	4 11 2023	0,00	0,00	0,00	483.302,50	483.302,50	0,00	0,00	0,00	483.302,50	483.302,50
	PT. Ahliyunanda Jaya Mineral	29 11 2023	0,00	0,00	0,00	585.415,50	585.415,50	0,00	0,00	0,00	585.415,50	585.415,50
	PT. Ahliyunanda Jaya Mineral	2024	0,00	0,00	0,00	3.538.656,00	3.538.656,00	0,00	0,00	0,00	3.538.656,00	3.538.656,00
57	PT. Bukit Intan Lestari	2020	0,00	0,00	0,00	2.365.033,50	2.365.033,50	0,00	0,00	0,00	2.365.033,50	2.365.033,50
58	PT. Abdara BRM Tambang	8 11 2023	0,00	0,00	0,00	506.523,00	506.523,00	0,00	0,00	0,00	506.523,00	506.523,00
	PT. Abdara BRM Tambang	12 11 2023	0,00	0,00	0,00	1.052.502,00	1.052.502,00	0,00	0,00	0,00	1.052.502,00	1.052.502,00
	PT. Abdara BRM Tambang	14 11 2023	0,00	0,00	0,00	340.601,00	340.601,00	0,00	0,00	0,00	340.601,00	340.601,00
	PT. Abdara BRM Tambang	22 11 2023	0,00	0,00	0,00	646.048,13	646.048,13	0,00	0,00	0,00	646.048,13	646.048,13
	PT. Abdara BRM Tambang	30 11 2023	0,00	0,00	0,00	626.331,00	626.331,00	0,00	0,00	0,00	626.331,00	626.331,00
	PT. Abdara BRM Tambang	2024	16.641.613,40	0,00	0,00	0,00	16.641.613,40	83.208,07	0,00	0,00	0,00	83.208,07
	PT. Abdara BRM Tambang	2024	0,00	27.259.858,80	0,00	0,00	27.259.858,80	0,00	2.725.985,88	0,00	0,00	2.725.985,88
	PT. Abdara BRM Tambang	2024	0,00	0,00	5.966.601,60	0,00	5.966.601,60	0,00	0,00	2.983.300,80	0,00	2.983.300,80
59	PT. Megah Batu Abadi	16 04 2023	0,00	0,00	0,00	355.600,13	355.600,13	0,00	0,00	0,00	355.600,13	355.600,13
	PT. Megah Batu Abadi	19 04 2023	0,00	0,00	0,00	810.369,00	810.369,00	0,00	0,00	0,00	810.369,00	810.369,00
	PT. Megah Batu Abadi	8 06 2023	0,00	0,00	0,00	900.171,00	900.171,00	0,00	0,00	0,00	900.171,00	900.171,00
	PT. Megah Batu Abadi	13 06 2023	0,00	0,00	0,00	926.877,63	926.877,63	0,00	0,00	0,00	926.877,63	926.877,63
	PT. Megah Batu Abadi	16 06 2023	0,00	0,00	0,00	927.567,13	927.567,13	0,00	0,00	0,00	927.567,13	927.567,13
	PT. Megah Batu Abadi	27 07 2023	0,00	0,00	0,00	914.345,63	914.345,63	0,00	0,00	0,00	914.345,63	914.345,63
	PT. Megah Batu Abadi	2024	816.026,40	0,00	0,00	0,00	816.026,40	4.080,13	0,00	0,00	0,00	4.080,13
	PT. Megah Batu Abadi	2024	0,00	1.187.366,40	0,00	0,00	1.187.366,40	0,00	118.736,64	0,00	0,00	118.736,64
60	PT. Tiga Putra Marabayang	9 04 2023	0,00	0,00	0,00	0,50	0,50	0,00	0,00	0,00	0,50	0,50
	PT. Tiga Putra Marabayang	7 05 2023	0,00	0,00	0,00	533.980,00	533.980,00	0,00	0,00	0,00	533.980,00	533.980,00
	PT. Tiga Putra Marabayang	09 06 2023	0,00	0,00	0,00	3.473.040,00	3.473.040,00	0,00	0,00	0,00	3.473.040,00	3.473.040,00
	PT. Tiga Putra Marabayang	13 09 2023	0,00	0,00	0,00	914.845,00	914.845,00	0,00	0,00	0,00	914.845,00	914.845,00
61	PT. MAXIMA TIGA BERKAT	2024	980.173,50	0,00	0,00	0,00	980.173,50	4.900,87	0,00	0,00	0,00	4.900,87

No.urut	Nama Perusahaan	Tahun Pengakuan	Kualitas Piutang				Jumlah Piutang	Penyisihan Piutang				Jumlah Penyisihan
			Lancar	Kurang Lancar	Diragukan	Macet		Lancar	Kurang Lancar	Diragukan	Macet	
			(0 s/d 1 Bulan	(1 s/d 2 bulan)	(2 s/d 3 bulan)	(Lebih 3 bulan)		0,50%	10%	50%	100%	
1	*2*	*3*	*4*	*5*	*6*	*7*	*8*	*9*	*10*	*11*	*12*	*13*
62	PT. PERDANA MATRA BUMI	11 05 2023	0,00	0,00	0,00	238.461,50	238.461,50	0,00	0,00	0,00	238.461,50	238.461,50
	PT. PERDANA MATRA BUMI	24 05 2023	0,00	0,00	0,00	750.081,00	750.081,00	0,00	0,00	0,00	750.081,00	750.081,00
	PT. PERDANA MATRA BUMI	27 05 2023	0,00	0,00	0,00	450.410,63	450.410,63	0,00	0,00	0,00	450.410,63	450.410,63
	PT. PERDANA MATRA BUMI	30 05 2023	0,00	0,00	0,00	660.276,00	660.276,00	0,00	0,00	0,00	660.276,00	660.276,00
	PT. BATU JAYA BERSAMA SEJAHT	2024	1.292.906,40	0,00	0,00	0,00	1.292.906,40	6.464,53	0,00	0,00	0,00	6.464,53
	PT. BERKAH BATU GAJAH RESOU	2024	0,00	1.680.465,60	0,00	0,00	1.680.465,60	0,00	168.046,56	0,00	0,00	168.046,56
	CV. INDOLOGO SEJAHTERA	2024	486.416,00	0,00	0,00	1.224.657,60	1.711.073,60	2.432,08	0,00	0,00	1.224.657,60	1.227.089,68
Jumlah			**177.230.570,74**	**180.733.708,88**	**202.694.721,60**	**5.004.621.777,75**	**5.565.280.778,96**	**886.152,85**	**18.073.370,89**	**101.347.360,80**	**5.004.621.777,75**	**5.124.928.662,29**

Lampiran: 21.I

Daftar Penyisihan Piutang BPJS BLUD
Per 31 Desember 2024

NO	Uraian	Tahun Pengakuan	Kualitas Piutang				Jumlah Piutang	Penyisihan Piutang				Jumlah Penyisihan
			Lancar	Kurang Lancar	Diragukan	Macet		Lancar	Kurang Lancar	Diragukan	Macet	
			(0 s/d 1 Bulan	(1 s/d 3 bulan)	(3 s/d 12 bulan)	(Lebih 12 bulan)		0,50%	10%	50%	100%	
1	*2*	*3*	*4*	*5*	*6*	*7*	*8*	*9*	*10*	*11*	*12*	*13*
1	Klaim BPJS	2024	2.551.477.300,00	0,00	0,00	0,00	2.551.477.300,00	12.757.386,50	0,00	0,00	0,00	12.757.386,50
	Klaim BPJS	2024	0,00	598.311.700,00	0,00	0,00	598.311.700,00	0,00	59.831.170,00	0,00	0,00	59.831.170,00
2	Piutang Jasa Layanan Pasien Tidak Mampu	5 11 2023	0,00	0,00	0,00	412.000,00	412.000,00	0,00	0,00	0,00	412.000,00	412.000,00
		13 11 2023	0,00	0,00	0,00	542.000,00	542.000,00	0,00	0,00	0,00	542.000,00	542.000,00
Jumlah			**2.551.477.300,00**	**598.311.700,00**	**0,00**	**954.000,00**	**3.150.743.000,00**	**12.757.386,50**	**59.831.170,00**	**0,00**	**954.000,00**	**73.542.556,50**

Lampiran: 2f ..m

Daftar Penyisihan Piutang
Alat Pertanian (KSO)
Per 31 Desember 2024

No	Nama Koperasi	Tahun Pengakuan	Kualitas Piutang				Jumlah Piutang	Penyisihan Piutang				Jumlah Penyisihan
			Lancar	Kurang Lancar	Diragukan	Macet		Lancar	Kurang Lancar	Diragukan	Macet	
			(0 s/d 1 Bulan)	(1 s/d 3 bulan)	(3 s/d 12 bulan)	(Lebih 12 bulan)		0,50%	10%	50%	100%	
1	*2*		*3*	*4*	*5*	*6*	*7*	*8*	*9*	*10*	*11*	*12*
1	Sintuvu Singgani	2013	0,00	0,00	0,00	20.000.000,00	20.000.000,00	0,00	0,00	0,00	20.000.000,00	20.000.000,00
2	Mpasanggani	2013	0,00	0,00	0,00	16.800.000,00	16.800.000,00	0,00	0,00	0,00	16.800.000,00	16.800.000,00
3	Sukses	2013	0,00	0,00	0,00	14.140.000,00	14.140.000,00	0,00	0,00	0,00	14.140.000,00	14.140.000,00
4	Sadar	2013	0,00	0,00	0,00	18.800.000,00	18.800.000,00	0,00	0,00	0,00	18.800.000,00	18.800.000,00
5	GP3A Sumari Olo	2013	0,00	0,00	0,00	17.500.000,00	17.500.000,00	0,00	0,00	0,00	17.500.000,00	17.500.000,00
6	Padaidi	2013	0,00	0,00	0,00	20.000.000,00	20.000.000,00	0,00	0,00	0,00	20.000.000,00	20.000.000,00
7	Lanoindah	2013	0,00	0,00	0,00	19.000.000,00	19.000.000,00	0,00	0,00	0,00	19.000.000,00	19.000.000,00
8	Taskan	2013	0,00	0,00	0,00	18.000.000,00	18.000.000,00	0,00	0,00	0,00	18.000.000,00	18.000.000,00
9	Tunas Muda	2013	0,00	0,00	0,00	20.000.000,00	20.000.000,00	0,00	0,00	0,00	20.000.000,00	20.000.000,00
10	Tinalu II	2013	0,00	0,00	0,00	20.000.000,00	20.000.000,00	0,00	0,00	0,00	20.000.000,00	20.000.000,00
11	Sintuvu	2013	0,00	0,00	0,00	20.000.000,00	20.000.000,00	0,00	0,00	0,00	20.000.000,00	20.000.000,00
12	Maminasae	2013	0,00	0,00	0,00	12.500.000,00	12.500.000,00	0,00	0,00	0,00	12.500.000,00	12.500.000,00
13	Rumu Jaya	2013	0,00	0,00	0,00	20.000.000,00	20.000.000,00	0,00	0,00	0,00	20.000.000,00	20.000.000,00
14	Mekar Jaya II	2013	0,00	0,00	0,00	18.140.000,00	18.140.000,00	0,00	0,00	0,00	18.140.000,00	18.140.000,00
15	Singgani II	2013	0,00	0,00	0,00	17.000.000,00	17.000.000,00	0,00	0,00	0,00	17.000.000,00	17.000.000,00

No	Nama Koperasi	Tahun Pengakuan	Kualitas Piutang				Jumlah Piutang	Penyisihan Piutang				Jumlah Penyisihan
			Lancar	Kurang Lancar	Diragukan	Macet		Lancar	Kurang Lancar	Diragukan	Macet	
			(0 s/d 1 Bulan)	(1 s/d 3 bulan)	(3 s/d 12 bulan)	(Lebih 12 bulan)		0,50%	10%	50%	100%	
1	2		3	4	5	6	7	8	9	10	11	12
16	Bina Singgani IV	2013	0,00	0,00	0,00	20.000.000,00	20.000.000,00	0,00	0,00	0,00	20.000.000,00	20.000.000,00
17	Penepanai Jaya	2013	0,00	0,00	0,00	20.000.000,00	20.000.000,00	0,00	0,00	0,00	20.000.000,00	20.000.000,00
18	Masituruk	2013	0,00	0,00	0,00	20.000.000,00	20.000.000,00	0,00	0,00	0,00	20.000.000,00	20.000.000,00
19	Maan Tubu	2013	0,00	0,00	0,00	16.000.000,00	16.000.000,00	0,00	0,00	0,00	16.000.000,00	16.000.000,00
20	Merta Sari	2013	0,00	0,00	0,00	15.000.000,00	15.000.000,00	0,00	0,00	0,00	15.000.000,00	15.000.000,00
21	Sumber Rejeki	2013	0,00	0,00	0,00	11.600.000,00	11.600.000,00	0,00	0,00	0,00	11.600.000,00	11.600.000,00
22	Tudang Sipulung	2013	0,00	0,00	0,00	14.000.000,00	14.000.000,00	0,00	0,00	0,00	14.000.000,00	14.000.000,00
23	Mekar Sari	2013	0,00	0,00	0,00	14.000.000,00	14.000.000,00	0,00	0,00	0,00	14.000.000,00	14.000.000,00
24	Dewi Sri	2013	0,00	0,00	0,00	16.000.000,00	16.000.000,00	0,00	0,00	0,00	16.000.000,00	16.000.000,00
25	Sumber Rejeki	2013	0,00	0,00	0,00	16.000.000,00	16.000.000,00	0,00	0,00	0,00	16.000.000,00	16.000.000,00
26	Tutundoi Totota	2013	0,00	0,00	0,00	16.000.000,00	16.000.000,00	0,00	0,00	0,00	16.000.000,00	16.000.000,00
27	Maminasae	2013	0,00	0,00	0,00	19.000.000,00	19.000.000,00	0,00	0,00	0,00	19.000.000,00	19.000.000,00
28	Resotomangingi	2013	0,00	0,00	0,00	16.000.000,00	16.000.000,00	0,00	0,00	0,00	16.000.000,00	16.000.000,00
29	Semangat Jaya	2013	0,00	0,00	0,00	17.256.000,00	17.256.000,00	0,00	0,00	0,00	17.256.000,00	17.256.000,00
30	Lembaran Baru	2013	0,00	0,00	0,00	14.500.000,00	14.500.000,00	0,00	0,00	0,00	14.500.000,00	14.500.000,00
31	Mattiro Walie II	2013	0,00	0,00	0,00	18.500.000,00	18.500.000,00	0,00	0,00	0,00	18.500.000,00	18.500.000,00
32	Mamminasae	2013	0,00	0,00	0,00	13.050.000,00	13.050.000,00	0,00	0,00	0,00	13.050.000,00	13.050.000,00
33	Sampiri Jaya	2013	0,00	0,00	0,00	15.550.000,00	15.550.000,00	0,00	0,00	0,00	15.550.000,00	15.550.000,00
34	Lemba Harapan	2013	0,00	0,00	0,00	16.050.000,00	16.050.000,00	0,00	0,00	0,00	16.050.000,00	16.050.000,00

No	Nama Koperasi	Tahun Pengakuan	Kualitas Piutang				Jumlah Piutang	Penyisihan Piutang				Jumlah Penyisihan
			Lancar	Kurang Lancar	Diragukan	Macet		Lancar	Kurang Lancar	Diragukan	Macet	
			(0 s/d 1 Bulan)	(1 s/d 3 bulan)	(3 s/d 12 bulan)	(Lebih 12 bulan)		0,50%	10%	50%	100%	
1	2		3	4	5	6	7	8	9	10	11	12
35	Karya Tani	2013	0,00	0,00	0,00	18.720.000,00	18.720.000,00	0,00	0,00	0,00	18.720.000,00	18.720.000,00
36	Silapporeng	2013	0,00	0,00	0,00	16.500.000,00	16.500.000,00	0,00	0,00	0,00	16.500.000,00	16.500.000,00
37	Bina Bersama	2013	0,00	0,00	0,00	16.050.000,00	16.050.000,00	0,00	0,00	0,00	16.050.000,00	16.050.000,00
38	Padaidi Ds. I	2013	0,00	0,00	0,00	17.000.000,00	17.000.000,00	0,00	0,00	0,00	17.000.000,00	17.000.000,00
39	Pammase Ds. III	2013	0,00	0,00	0,00	13.050.000,00	13.050.000,00	0,00	0,00	0,00	13.050.000,00	13.050.000,00
40	Sobol Jaya	2013	0,00	0,00	0,00	15.050.000,00	15.050.000,00	0,00	0,00	0,00	15.050.000,00	15.050.000,00
41	Padaidi	2013	0,00	0,00	0,00	18.500.000,00	18.500.000,00	0,00	0,00	0,00	18.500.000,00	18.500.000,00
42	Mali Siparappe	2013	0,00	0,00	0,00	18.500.000,00	18.500.000,00	0,00	0,00	0,00	18.500.000,00	18.500.000,00
43	Semangat Jaya I	2013	0,00	0,00	0,00	20.000.000,00	20.000.000,00	0,00	0,00	0,00	20.000.000,00	20.000.000,00
Jumlah			**0,00**	**0,00**	**0,00**	**733.756.000,00**	**733.756.000,00**	**0,00**	**0,00**	**0,00**	**733.756.000,00**	**733.756.000,00**

Lampiran: 21.n

Daftar Penyisihan Piutang
Koperasi
Per 31 Desember 2024

No	Nama Koperasi	Alamat	Tahun Pengakuan	Kualitas Piutang				Jumlah Piutang	Penyisihan Piutang				Jumlah Penyisihan
				Lancar	Kurang Lancar	Diragukan	Macet		Lancar	Kurang Lancar	Diragukan	Macet	
				(0 s/d 1 Bulan	(1 s/d 3 bulan	(3 s/d 12 bulan)	(Lebih 12 bulan)		0,50%	10%	50%	100%	
1	*2*	*3*		*4*	*5*	*6*	*7*	*8*	*9*	*10*	*11*	*12*	*13*
1	Koperasi Wanita Nosampesuvu	Kel. Ganti Kec. Banawa	2013	0,00	0,00	0,00	25.000.000,00	25.000.000,00	0,00	0,00	0,00	25.000.000,00	25.000.000,00
2	KUD Maputi Jaya	Desa Sabang Kec. Dampelas	2013	0,00	0,00	0,00	25.000.000,00	25.000.000,00	0,00	0,00	0,00	25.000.000,00	25.000.000,00
Jumlah				**0,00**	**0,00**	**0,00**	**50.000.000,00**	**50.000.000,00**	**0,00**	**0,00**	**0,00**	**50.000.000,00**	**50.000.000,00**

Lampiran: 11.o

Daftar Penyisihan
Piutang Bunga
Per 31 Desember 2024

No	Uraian	Tahun Pengakuan	Kualitas Piutang				Jumlah Piutang	Penyisihan Piutang				Jumlah Penyisihan
			Lancar	Kurang Lancar	Diragukan	Macet		Lancar	Kurang Lancar	Diragukan	Macet	
			(0 s/d 1 Bulan	(1 s/d 3 bulan	(3 s/d 12 bulan)	(Lebih 12 bulan)		0,50%	10%	50%	100%	
1	2		3	4	5	6	7	8	9	10	11	12
1	KOPERASI WANITA NOSAMPESUVU	2013	0,00	0,00	0,00	2.312.500,00	2.312.500,00	0,00	0,00	0,00	2.312.500,00	2.312.500,00
2	KOPERASI MAPUTI JAYA.	2013	0,00	0,00	0,00	2.312.500,00	2.312.500,00	0,00	0,00	0,00	2.312.500,00	2.312.500,00
Jumlah			**0,00**	**0,00**	**0,00**	**4.625.000,00**	**4.625.000,00**	**0,00**	**0,00**	**0,00**	**4.625.000,00**	**4.625.000,00**

Lampiran: 21.p

Daftar Penyisihan Piutang
Kelebihan Kontrak
Per 31 Desember 2024

NO	Nama Pihak Ketiga	Tahun Pengakuan	Kualitas Piutang				Jumlah Piutang	Penyisihan Piutang				Jumlah Penyisihan
			Lancar	Kurang Lancar	Diragukan	Macet		Lancar	Kurang Lancar	Diragukan	Macet	
			(0 s/d 1 Bulan)	(1 s/d 3 bulan	(3 s/d 12 bulan)	(Lebih 12 bulan)		0,50%	10%	50%	100%	
1	*2*		*3*	*4*	*5*	*6*	*7*	*8*	*9*	*10*	*11*	*12*
1	CV Lintang Selatan	2013	0,00	0,00	0,00	12.445.200,00	12.445.200,00	0,00	0,00	0,00	12.445.200,00	12.445.200,00
	Jumlah		**0,00**	**0,00**	**0,00**	**12.445.200,00**	**12.445.200,00**	**0,00**	**0,00**	**0,00**	**12.445.200,00**	**12.445.200,00**

DAFTAR RINCIAN LAPORAN PERSEDIAAN
PER 31 DESEMBER 2024

Lampiran : 22

No	OPD	Persediaan Alat Tulis Kantor	Alat/Bahan untuk Kegiatan Kantor Lainnya	Bahan Lainnya	Persediaan untuk Dijual/Diserahkan Kepada Masyarakat	Bahan Cetak	Benda Pos	Alat Listrik	Bahan Bakar dan Pelumas	Obat	Obat-obatan Lainnya	Perabot Kantor	Perlengkapan Pendukung Olahraga	Persediaan Untuk Dijual/Diserahkan Lainnya	han/Bibit Tanam	Plastik PVC (UP	Total
1	Sekretariat Daerah (Bagian Layanan Pengadaan Barang dan Jasa, Umum dan Hukum)	2.280.700,00	77.352.000,00	152.000,00	0,00	0,00	0,00	0,00	0,00	0,00	0,00	0,00	0,00	0,00	0,00	0,00	7[illegible]784.700,00
2	Sekretariat DPRD	39.453.050,00	0,00	17.495.680,00	0,00	0,00	0,00	0,00	0,00	0,00	0,00	0,00	0,00	0,00	0,00	0,00	8[illegible]948.730,00
3	Dinas Pekerjaan Umum Dan Penataan Ruang	27.752.074,00	0,00	0,00	0,00	0,00	0,00	0,00	0,00	0,00	0,00	0,00	0,00	7.062.138.430,00	0,00	295.542.000,00	7.38[illegible]432.504,00
4	Dinas Perumahan, Kawasan Pemukiman dan Pertanahan	3.608.000,00	0,00	0,00	82.775.368.110,00	0,00	0,00	0,00	0,00	0,00	0,00	0,00	0,00	0,00	0,00	0,00	82.78[illegible]976.110,00
5	Dinas Perhubungan	19.527.500,00	0,00	0,00	0,00	3.213.000,00	0,00	0,00	0,00	0,00	0,00	0,00	0,00	0,00	0,00	0,00	21.740.500,00
6	Dinas Kesehatan	9.442.000,00	0,00	157.329.297,55	0,00	7.920.000,00	2.830.000,00	0,00	17.100.000,00	2.907.482.888,26	8.711.483.930,59	0,00	0,00	0,00	0,00	0,00	11.81[illegible]588.116,40
7	Badan Rumah Sakit Umum Daerah Kabelota	14.959.200,00	25.809.100,00	0,00	0,00	0,00	15.000.000,00	0,00	0,00	0,00	2.855.896.074,00	0,00	0,00	0,00	0,00	0,00	2.91[illegible]664.374,00
8	Badan Kesatuan Bangsa dan Politik	1.218.300,00	0,00	0,00	0,00	0,00	0,00	0,00	0,00	0,00	0,00	0,00	0,00	0,00	0,00	0,00	1.218.300,00
9	Badan Penanggulangan Bencana Daerah	1.516.000,00	0,00	13.284.700,00	0,00	0,00	0,00	0,00	0,00	0,00	0,00	0,00	0,00	0,00	0,00	0,00	14.800.700,00
10	Badan Pengelolaan Keuangan Dan Aset Daerah	99.665.627,83	0,00	0,00	0,00	3.011.000,00	2.090.000,00	0,00	2.454.545,00	0,00	0,00	0,00	0,00	0,00	0,00	0,00	107.221.372,83
11	Rumah Sakit Umum Daerah Pratama Tambu	0,00	0,00	26.044.397,81	0,00	0,00	0,00	0,00	0,00	0,00	95.320.027,77	0,00	0,00	0,00	0,00	0,00	121.364.425,58
12	Dinas Kependudukan Dan Catatan Sipil	132.568.600,00	0,00	10.124.100,00	0,00	267.045.847,00	0,00	13.038.250,00	0,00	0,00	0,00	0,00		0,00	0,00	0,00	421.796.997,00
13	Dinas Komunikasi dan Informatika	0,00	0,00	0,00	0,00	0,00	50.000,00	0,00	0,00	0,00	0,00	0,00	0,00	0,00	0,00	0,00	50.000,00
14	Dinas Koperasi dan UMKM	210.000,00	0,00	0,00	0,00	0,00	0,00	0,00	0,00	0,00	0,00	0,00	0,00	0,00	0,00	0,00	210.000,00
15	Dinas Lingkungan Hidup Daerah	1.068.500,00	0,00	283.672.271,00	0,00	0,00	0,00	0,00	0,00	0,00	0,00	0,00	0,00	0,00	0,00	0,00	284.740.771,00
16	Dinas Perikanan	3.077.025,00	0,00	0,00	0,00	0,00	0,00	0,00	0,00	0,00	0,00	0,00	0,00	0,00	0,00	0,00	3.077.025,00
17	Dinas Sosial	1.081.000,00	0,00	0,00	5.605.000,00	0,00	0,00	0,00	0,00	0,00	0,00	0,00	0,00	0,00	0,00	0,00	6.686.000,00
18	Dinas Pengendalian Penduduk dan Keluarga Berencana	889.000,00	0,00	0,00	0,00	0,00	0,00	0,00	0,00	0,00	0,00	0,00	0,00	0,00	0,00	0,00	889.000,00
19	Dinas Pemberdayaan Perempuan dan Perlindungan Anak	333.500,00	0,00	0,00	0,00	0,00	0,00	0,00	0,00	0,00	0,00	0,00	0,00	0,00	0,00	0,00	333.500,00
20	Dinas Pendidikan Dan Kebudayaan	175.500,00	0,00	0,00	0,00	0,00	0,00	0,00	0,00	0,00	0,00	0,00	0,00	11.459.199.992,00	0,00	0,00	11.459.375.492,00
21	Dinas Pemuda dan Olah Raga	464.000,00	0,00	0,00	0,00	0,00	0,00	0,00	0,00	0,00	0,00	0,00	0,00	0,00	0,00	0,00	464.000,00
22	Dinas Pemberdayaan Masyarakat Desa	223.000,00	0,00	0,00	0,00	0,00	0,00	0,00	0,00	0,00	0,00	0,00	0,00	0,00	0,00	0,00	223.000,00
23	Dinas Tenaga Kerja dan Transmigrasi	0,00	0,00	0,00	0,00	24.000,00	0,00	0,00	0,00	0,00	0,00	0,00	0,00	0,00	0,00	0,00	24.000,00
24	Dinas Tanaman Pangan, Hultikutura dan Perkebunan	683.400,00	0,00	0,00	916.500.000,00	0,00	0,00	25.000,00	0,00	0,00	0,00	1.725.000,00	250.000,00	0,00	34.222.500,00	0,00	953.405.900,00
25	Dinas Peternakan dan Kesehatan Hewan	180.000,00	0,00	76.564.625,00	0,00	0,00	0,00	0,00	0,00	0,00	586.284.000,00	0,00	0,00	0,00	0,00	0,00	663.028.625,00
26	Dinas Penanaman Modal dan Pelayanan Terpadu Satu Pintu	6.651.500,00	15.000.000,00	2.155.100,00	0,00	0,00	200.000,00	0,00	0,00	0,00	2.785.200,00	0,00	0,00	0,00	0,00	0,00	26.791.800,00
27	Dinas Pariwisata	759.350,00	0,00	0,00	0,00	0,00	150.000,00	0,00	0,00	0,00	0,00	0,00	0,00	0,00	0,00	0,00	909.350,00
28	Dinas Perpustakaan	234.000,00	0,00	0,00	0,00	0,00	0,00	0,00	0,00	0,00	0,00	0,00	0,00	0,00	0,00	0,00	234.000,00
29	Dinas Kearsipan	1.555.000,00	0,00	0,00	0,00	0,00	100.000,00	0,00	0,00	0,00	0,00	0,00	0,00	0,00	0,00	0,00	1.655.000,00
30	Inspektorat	0,00	0,00	4.802.500,00	0,00	0,00	0,00	0,00	0,00	0,00	0,00	0,00	0,00	0,00	0,00	0,00	4.802.500,00
31	Kecamatan Banawa Selatan	687.300,00	0,00	0,00	0,00	0,00	0,00	0,00	0,00	0,00	0,00	0,00	0,00	0,00	0,00	0,00	687.300,00
32	Kecamatan Labuan	575.000,00	0,00	0,00	0,00	0,00	0,00	0,00	0,00	0,00	0,00	0,00	0,00	0,00	0,00	0,00	575.000,00
33	Kecamatan Rio Pakava	540.000,00	0,00	0,00	0,00	0,00	0,00	0,00	0,00	0,00	0,00	0,00	0,00	0,00	0,00	0,00	540.000,00
34	Kecamatan Tanantovea	125.000,00	0,00	0,00	0,00	0,00	0,00	0,00	0,00	0,00	0,00	0,00	0,00	0,00	0,00	0,00	125.000,00
35	Kecamatan Sindue Tobata	24.000,00	0,00	0,00	0,00	0,00	60.000,00	0,00	0,00	0,00	0,00	0,00	0,00	0,00	0,00	0,00	84.000,00
36	Kecamatan Balaesang	235.000,00	0,00	0,00	0,00	0,00	0,00	0,00	0,00	0,00	0,00	0,00	0,00	0,00	0,00	0,00	235.000,00
37	Kecamatan Sirenja	1.572.500,00	0,00	0,00	0,00	0,00	0,00	0,00	0,00	0,00	0,00	0,00	0,00	0,00	0,00	0,00	1.572.500,00
38	Kecamatan Sojol	170.000,00	0,00	0,00	0,00	0,00	0,00	0,00	0,00	0,00	0,00	0,00	0,00	0,00	0,00	0,00	170.000,00
39	Kecamatan Sojol Utara	541.000,00	0,00	0,00	0,00	0,00	0,00	0,00	0,00	0,00	0,00	0,00	0,00	0,00	0,00	0,00	541.000,00
Jumlah		**374.066.026,83**	**118.161.100,00**	**591.624.671,36**	**83.697.473.110,00**	**281.213.847,00**	**20.480.000,00**	**13.063.250,00**	**19.554.545,00**	**2.907.482.888,26**	**12.251.769.232,36**	**1.725.000,00**	**250.000,00**	**18.521.338.422,00**	**34.222.500,00**	**295.542.000,00**	**119.127.966.592,81**

Lampiran 23

Daftar Aset Tetap Peralatan dan Mesin
Badan Layanan Umum Daerah

KODE BARANG	NAMA BARANG	NILAI
01.03.02	**PERALATAN DAN MESIN**	
1.3.2.02.03	Alat Bengkel dan Alat Ukur	2.750.000,00
1.3.2.02.05	Alat Kantor dan Rumah Tangga	398.121.900,00
1.3.2.02.06	Alat Studio, Komunikasi dan Pemancar	97.717.250,00
1.3.2.02.07	Alat Kedokteran dan Kesehatan	731.433.200,00
1.3.2.02.08	Alat Laboratorium	58.775.000,00
1.3.2.02.10	Komputer	697.250.000,00
JUMLAH		1.986.047.350,00

Lampiran 23a

Daftar Aset Tetap Peralatan dan Mesin

Bantuan Oprasional Sekolah

KODE BARANG	NAMA BARANG	NILAI
01.03.02	**PERALATAN DAN MESIN**	
1.3.2.10.01.01	KOMPUTER JARINGAN	70.000.000,00
1.3.2.10.01.02	PERSONAL KOMPUTER	2.033.821.351,00
1.3.2.10.02.03	PERALATAN PERSONAL KOMPUTER	10.209.300,00
1.3.2.05.02.01	MEUBELAIR	588.956.850,00
1.3.2.05.01.05	ALAT KANTOR LAINNYA	190.491.900,00
1.3.2.05.02.04	ALAT PENDINGIN	74.625.820,00
1.3.2.05.02.06	ALAT RUMAH TANGGA LAINNYA (HOME USE)	86.826.500,00
1.3.2.10.02.04	PERALATAN JARINGAN	45.343.000,00
1.3.2.08.03.11	ALAT PERAGA PRAKTEK SEKOLAH BIDANG STUDI : OLAH RAGA	21.659.750,00
1.3.2.06.01.04	PERALATAN CETAK	453.984.700,00
1.3.2.06.01.01	PERALATAN STUDIO AUDIO	328.188.400,00
1.3.2.01.03.04	ELECTRIC GENERATING SET	26.680.000,00
1.3.2.06.01.02	PERALATAN STUDIO VIDEO DAN FILM	72.496.500,00
1.3.2.05.01.04	ALAT PENYIMPAN PERLENGKAPAN KANTOR	90.681.000,00
1.3.2.08.03.03	ALAT PERAGA PRAKTEK SEKOLAH BIDANG STUDI : IPA DASAR	4.650.000,00
1.3.2.03.03.10	ALAT TIMBANGAN/BIARA	2.595.000,00
1.3.2.08.01.43	LABORATORIUM ENERGI SURYA	1.472.000,00
1.3.2.06.01.06	ALAT STUDIO LAINNYA	1.164.000,00
1.3.2.08.03.02	ALAT PERAGA PRAKTEK SEKOLAH BIDANG STUDI : MATEMATIKA	2.112.500,00
1.3.2.08.03.07	ALAT PERAGA PRAKTEK SEKOLAH BIDANG STUDI : IPS	75.000,00
1.3.2.10.02.05	PERALATAN KOMPUTER LAINNYA	9.685.000,00
1.3.2.08.03.04	ALAT PERAGA PRAKTEK SEKOLAH BIDANG STUDI : IPA LANJUTAN	1.000.000,00
1.3.2.08.03.10	ALAT PERAGA PRAKTEK SEKOLAH BIDANG STUDI : KESENIAN	60.574.600,00
1.3.2.08.03.15	ALAT PERAGA PAUD/TK	4.418.500,00
1.3.2.01.03.05	POMPA	3.169.500,00
1.3.2.05.01.03	ALAT REPRODUKSI (PENGGANDAAN)	800.000,00
1.3.2.05.02.03	ALAT PEMBERSIH	3.425.000,00
1.3.2.06.01.03	PERALATAN STUDIO GAMBAR	124.084.700,00
1.3.2.08.03.05	ALAT PERAGA PRAKTEK SEKOLAH BIDANG STUDI : IPA MENENGAH	3.710.700,00
1.3.2.19.01.06	PERALATAN OLAH RAGA LAINNYA	200.000,00
1.3.2.03.01.03	PERKAKAS BENGKEL LISTRIK	3.750.000,00
	JUMLAH	**4.320.851.571,00**

Lampiran 23b

Daftar Aset Tetap Peralatan dan Mesin

Jaminan Kesehatan Nasional

NO	SKPD	KODE BARANG	NAMA BARANG	NILAI
1	Dinas Kesehatan	1.3.2.05.01.05	ALAT KANTOR LAINNYA	33.545.271,00
		1.3.2.05.02.01	MEUBELAIR	30.500.000,00
		1.3.2.05.02.04	ALAT PENDINGIN	13.407.000,00
		1.3.2.05.03.07	LEMARI DAN ARSIP PEJABAT	3.700.000,00
		1.3.2.06.01.02	PERALATAN STUDIO VIDEO DAN FILM	64.941.909,00
		1.3.2.07.01.01	ALAT KEDOKTERAN UMUM	15.000.000,00
		1.3.2.08.03.03	ALAT PERAGA PRAKTEK SEKOLAH BIDANG STUDI : IPA DASAR	5.992.000,00
		1.3.2.10.01.02	PERSONAL KOMPUTER	514.725.518,00
		1.3.2.10.02.03	PERALATAN PERSONAL KOMPUTER	3.574.775,00
		1.3.2.05.02.06	ALAT RUMAH TANGGA LAINNYA (HOME USE)	1.650.000,00
			JUMLAH	687.036.473,00

Lampiran 24

Daftar Reklas Barang dan Jasa Memenuhi Kriteria Aset Tetap
Jalan Jaringan dan Irigasi

KODE BARANG	NAMA BARANG	NILAI
1.3.4	**JALAN, JARINGAN DAN IRIGASI**	
1.3.4.01	JALAN DAN JEMBATAN	1.672.862.190,00
1.3.4.02	BANGUNAN AIR	3.272.381.887,00
1.3.4.03	INSTALASI	99.500.000,00
JUMLAH		**5.044.744.077,00**

Lampiran 24a

Daftar Reklasifikasi Belanja Modal Aset Tetap Jalan Jaringan dan Irigasi

Ke Barang dan Jasa

NO	SKPD	KODE BARANG	NAMA BARANG	NILAI
1	Sekretariat Daerah	1.3.4.04.01.01	Jaringan listrik lainnya	49.764.075,00
2	Dinas Pekerjaan Umum dan Penataan Ruang	1.3.4.02.01.01	Banguna Wasuk Pengaman Sungai/Pantai	56.740.500,00
		1.3.4.02.01.01	Banguna Wasuk Pengaman Sungai/Pantai	56.700.000,00
		1.3.4.02.01.01	Banguna Wasuk Pengaman Sungai/Pantai	56.790.000,00
		1.3.4.02.01.01	Banguna Wasuk Pengaman Sungai/Pantai	89.340.000,00
		1.3.4.02.01.01	Banguna Wasuk Pengaman Sungai/Pantai	189.125.000,00
		1.3.4.02.01.01	Banguna Wasuk Pengaman Sungai/Pantai	199.000.000,00
		1.3.4.02.01.01	Banguna Wasuk Pengaman Sungai/Pantai	69.300.000,00
		1.3.4.02.01.01	Banguna Wasuk Pengaman Sungai/Pantai	132.394.500,00
		1.3.4.02.01.01	Banguna Wasuk Pengaman Sungai/Pantai	132.510.000,00
		1.3.4.02.01.01	Banguna Wasuk Pengaman Sungai/Pantai	189.220.000,00
		1.3.4.02.01.01	Banguna Wasuk Pengaman Sungai/Pantai	132.300.000,00
		1.3.4.02.01.01	Bangunan air irigasi lainnya	29.616.000,00
		1.3.4.02.01.01	Banguna Wasuk Pengaman Sungai/Pantai	139.293.000,00
		1.3.4.02.01.01	Banguna Wasuk Pengaman Sungai/Pantai	41.903.100,00
		1.3.4.02.01.01	Banguna Wasuk Pengaman Sungai/Pantai	97.773.900,00
		1.3.4.02.01.01	Banguna Wasuk Pengaman Sungai/Pantai	56.898.000,00
		1.3.4.02.01.01	Banguna Wasuk Pengaman Sungai/Pantai	56.907.000,00
		1.3.4.02.01.01	Banguna Wasuk Pengaman Sungai/Pantai	49.392.000,00
		1.3.4.02.01.01	Banguna Wasuk Pengaman Sungai/Pantai	56.640.000,00
		1.3.4.02.01.01	Banguna Wasuk Pengaman Sungai/Pantai	26.786.400,00
		1.3.4.02.01.01	Banguna Wasuk Pengaman Sungai/Pantai	56.907.000,00
		1.3.4.02.01.01	Banguna Wasuk Pengaman Sungai/Pantai	56.846.400,00
		1.3.4.02.01.01	Banguna Wasuk Pengaman Sungai/Pantai	34.374.000,00
		1.3.4.02.01.01	Banguna Wasuk Pengaman Sungai/Pantai	189.255.000,00
		1.3.4.01.01.01	Jalan lainnya	189.250.000,00
		1.3.4.01.01.01	Jalan lainnya	132.783.000,00
		1.3.4.02.01.01	Banguna Wasuk Pengaman Sungai/Pantai	115.248.000,00
		1.3.4.02.01.01	Banguna Wasuk Pengaman Sungai/Pantai	56.827.500,00
		1.3.4.02.01.01	Banguna Wasuk Pengaman Sungai/Pantai	132.160.000,00
		1.3.4.02.01.01	Banguna Wasuk Pengaman Sungai/Pantai	189.658.000,00
		1.3.4.02.01.01	Banguna Wasuk Pengaman Sungai/Pantai	62.501.600,00
		1.3.4.02.01.01	Banguna Wasuk Pengaman Sungai/Pantai	189.450.000,00
		1.3.4.02.01.01	Banguna Wasuk Pengaman Sungai/Pantai	132.783.000,00
		1.3.4.01.01.01	Jalan lainnya	99.725.000,00
		1.3.4.02.01.01	Banguna Wasuk Pengaman Sungai/Pantai	132.641.600,00
		1.3.4.02.01.01	Banguna Wasuk Pengaman Sungai/Pantai	80.206.000,00
		1.3.4.02.01.01	Banguna Wasuk Pengaman Sungai/Pantai	189.714.000,00
		1.3.4.02.01.01	Banguna Wasuk Pengaman Sungai/Pantai	189.645.000,00
		1.3.4.02.01.01	Banguna Wasuk Pengaman Sungai/Pantai	132.762.000,00
		1.3.4.02.01.01	Banguna Wasuk Pengaman Sungai/Pantai	139.493.000,00
		1.3.4.02.01.01	Banguna Wasuk Pengaman Sungai/Pantai	132.597.500,00
		JUMLAH		4.543.221.075,00

Daftar Reklasifikasi Belanja Modal Aset Tetap Jalan Jaringan dan Irigasi

Ke Persediaan Untuk Diserahkan Ke Masyarakat

NO	SKPD	KODE BARANG	NAMA BARANG	NILAI
1	Dinas Pekerjaan Umum dan Penataan Ruang	1.3.4.04.01.01	Jaringan air minum lainnya	300.000.000,00
		1.3.4.04.01.01	Jaringan air minum lainnya	99.838.000,00
		1.3.4.04.01.01	Jaringan air minum lainnya	196.709.760,00
		1.3.4.04.01.01	Jaringan air minum lainnya	73.863.670,00
		JUMLAH		670.411.430,00
		TOTAL		5.213.632.505,00

Lampiran 25

Realisasi Belanja Aset Tetap Lainnya yang bersumber dari Dana BOS

KODE BARANG	NAMA BARANG	NILAI
01.03.05	ASET TETAP LAINNYA	
1.3.5.01.01.07	BUKU ILMU PENGETAHUAN PRAKTIS	266.242.350,00
1.3.5.01.01.08	BUKU ARSITEKTUR, KESENIAN, OLAH RAGA	640.158.900,00
1.3.5.01.01.03	BUKU AGAMA	524.495.600,00
1.3.5.01.01.06	BUKU MATEMATIKA DAN PENGETAHUAN ALAM	991.124.500,00
1.3.5.01.01.05	BUKU ILMU BAHASA	639.193.100,00
1.3.5.01.01.01	BUKU UMUM	538.961.200,00
1.3.5.02.01.01	ALAT MUSIK	51.083.600,00
1.3.5.01.01.02	FILSAFAT	1.081.700,00
1.3.5.01.01.10	SERIAL	499.500,00
1.3.5.01.01.04	BUKU ILMU SOSIAL	130.606.000,00
1.3.5.02.02.04	ALAT BERCORAK KEBUDAYAAN LAINNYA	5.000.000,00
	JUMLAH	3.788.446.450,00

Lampiran: 26

Daftar Perkembangan Penyelesaian Tuntutan Perbendaharaan/Tuntutan Ganti Rugi (TP/TGR)
Per 31 Desember 2024

No. Urut	Pelaku		SKTJM/SK Pembebanan		Dana yang disalahgunakan			Setoran	Saldo	Keterangan
	Nama	Jabatan	Nomor	Tanggal	Tahun	Dana	Nilai Pokok	2024		
1	*2*	*3*	*4*	*5*	*7*	*8*	*9*	*10*	*12*	*13*
	Tahun Audit 1999									
1	Lukman S. Adu	Mantan Camat Parigi			1996	PAD	4.242.550,00	0,00	4.242.550,00	Almarhum
2	Mathius	Dinas Pendapatan			1997	PAD/PBB	12.034.583,00	0,00	12.034.583,00	
3	Rahman S.P Rotja	Cabdis PDK Ampibabo			1997	LAIN-LAIN	49.939.679,00	0,00	49.939.679,00	
5	Sarmindo D	Mantan Keuangan Donggala			1996	LAIN-LAIN	20.569.264,00	0,00	20.569.264,00	Pindah ke Parimo
7	Abd Hamid	Mantan Dinas Pasar			1997	PAD	10.278.650,00	0,00	10.278.650,00	
8	Ashar	Mantan Dinas Pasar			1997	PAD	478.618,00	0,00	478.618,00	
9	Azis	Mantan Dinas Pasar			1996	PAD	1.480.250,00	0,00	1.480.250,00	
10	Helda Mambu	Mantan Mawil Hansip Donggala			1996	PAD	1.501.500,00	0,00	1.501.500,00	
11	Husen	Dispenda Donggala			1997	PAD	3.733.850,00	0,00	3.733.850,00	
12	Ni'wan	Dinas Kesehatan			1997	PAD	5.173.898,00	0,00	5.173.898,00	
13	Amin Papeo	Mantan Dinas Pasar			1997	PAD	5.270.555,00	0,00	5.270.555,00	
	Sub Jumlah						**114.703.397,00**	**0,00**	**114.703.397,00**	
	Tahun Audit 2000									
1	Suriadi N	Camat Dolo			2000	LAIN-LAIN	12.900.000,00	0,00	12.900.000,00	
2	Siti Amina	Mantan Pemdes Donggala			2000	PAD	5.000.000,00	0,00	5.000.000,00	
	Sub Jumlah						**17.900.000,00**	**0,00**	**17.900.000,00**	
	Tahun Audit 2001									
1	Abd Latif Lamanangku	Sekcam Sirenja			2000	DPDK/LAIN-LAIN	5.661.000,00	0,00	5.661.000,00	
2	Lamusu Labonde	Kepala SDN Jono Oge			2000	LAIN-LAIN	1.473.320,00	0,00	1.473.320,00	
3	Usdek	Kasi PMD Kec Sindue			2000	DPD/K	1.050.000,00	0,00	1.050.000,00	
4	Said Efendi	KUPTD Kec. Sindue			1999/01	PBB	4.467.921,00	0,00	4.467.921,00	
5	Ir. Sahzan Tiangso	ex. Kepala Dinas Peternakan			1998/99	PAD	23.075.000,00	0,00	23.075.000,00	Almarhum
6	Habir Dg Matantu B.A	Pimpro Pengadaan sapi			1998/99	PAD	2.240.000,00	0,00	2.240.000,00	
	Sub Jumlah						**37.967.241,00**	**0,00**	**37.967.241,00**	
	Tahun Audit 2002									
1	Sompah A Lasake	KUPTD Kec. Balaesang			2001	PBB	695.998,00	0,00	695.998,00	
2	Umar Palimuse	Mantan Kasi PMD Kec Marawola				DPD/K	23.400.000,00	0,00	23.400.000,00	
	Sub Jumlah						**24.095.998,00**	**0,00**	**24.095.998,00**	
	Tahun Audit 2003									
1	Rustam Tantu, SH	KUPTD Kec. Damsol			2002/03	PBB	2.004.000,00	0,00	2.004.000,00	
2	Drs. Elok Singke	Pimpro Peningkatan Sarana Fisik			2001	LAIN-LAIN	4.803.744,00	0,00	4.803.744,00	
3	Arman Yusuf	Pimpro Karya Bhakti			2002	LAIN-LAIN	14.098.044,00	0,00	14.098.044,00	
5	Firman Taode	Mantan Kasi PMD Kec. Dolo			2003/04	DPD/K	13.461.857,00	0,00	13.461.857,00	
	Sub Jumlah						**34.367.645,00**	**0,00**	**34.367.645,00**	
	Tahun Audit 2004									
1	Kisyan	Dinas Sosial					33.543.700,00	0,00	33.543.700,00	Pindah Ke Sigi
	Sub Jumlah						**33.543.700,00**	**0,00**	**33.543.700,00**	

No. Urut	Pelaku		SKTJM/SK Pembenana		Dana yang disalahgunakan			Setoran	Saldo	Keterangan
	Nama	Jabatan	Nomor	Tanggal	Tahun	Dana	Nilai Pokok	2024		
1	2	3	4	5	7	8	9	10	12	13
	Tahun Audit 2013									
1	OD	Sekretariat Daerah-				PAD	54.498.500,00	0,00	54.498.500,00	Pindah Ke Sigi
	Sub Jumlah						**54.498.500,00**	**0,00**	**54.498.500,00**	
	Tahun Audit 2018									
1	Hj. Rosna	Dinas Perhubungan-Ber	550/599/DISHUB/VII/2018	Wednesday, August 8, 2018	2018	UP	161.720.500,00	2.100.000,00	159.620.500,00	
2	Sahabudin	Sekretariat Daerah-		Wednesday, April 11, 2018	2018		91.409.539,00	0,00	91.409.539,00	
3	Rasman S.Pd	Sekretariat Daerah-		Monday, April 9, 2018	2018		48.000.000,00	0,00	48.000.000,00	
	Sub Jumlah						**301.130.039,00**	**2.100.000,00**	**299.030.039,00**	
	Tahun Audit 2019									
1	Haerun S.Sos	Dinas Perhubungan-		Monday, April 30, 2018	2019	PAD	27.871.000,00	0,00	27.871.000,00	
	Sub Jumlah						**27.871.000,00**	**0,00**	**27.871.000,00**	
	Tahun Audit 2023									
2	MOH. RIFAI, S.Sos.		900/06.b/SKTJM/V/2024	27 Mei 2024	2023		12.365.000,00	3.390.000,00	8.975.000,00	
3	MELISA MANDIAHI		900/82.B/SKTJM/V/2024	27 Mei 2024	2023		13.000.000,00	14.334.000,00	(1.334.000,00)	
4	EKAYANTI		900/10.b/SKTJM/V/2024	27 Mei 2024	2023		13.000.000,00	3.137.000,00	9.863.000,00	
5	YENI SJ AMIR		900/03/SKTJM/V/2024	27 Mei 2024	2023		28.845.000,00	80.640.100,00	(51.795.100,00)	
6	ZULKIFLI AZIZ		900/19.B/SKTJM/V/2024	27 Mei 2024	2023		2.764.000,00	2.846.000,00	(82.000,00)	
8	ARIFIN		900/14.b/SKTJM/V/2024	27 Mei 2024	2023		12.660.000,00	2.000.000,00	10.660.000,00	
9	ARIFIN,SE		900/19/SKTJM/V/2024	27 Mei 2024	2023		15.826.050,00	3.860.000,00	11.966.050,00	
10	MONA		900/89.B/SKTJM/V/2024	27 Mei 2024	2023		1.887.000,00	3.490.000,00	(1.603.000,00)	
11	SARMIN LELA		900/91.B/SKTJM/V/2024	27 Mei 2024	2023		1.819.000,00	1.918.000,00	(99.000,00)	
12	MARYAMAH		900/92.B/SKTJM/V/2024	27 Mei 2024	2023		1.522.000,00	1.621.000,00	(99.000,00)	
13	OKTAVIN RAHAMIS		900/85.B/SKTJM/V/2024	27 Mei 2024	2023		1.784.000,00	1.887.000,00	(103.000,00)	
14	INDAH LESTARI		900/464/SKTJM/V/2024	27 Mei 2024	2023		1.027.000,00	1.126.000,00	(99.000,00)	
15	MOHAMAD SOFYAN		900/13.B/SKTJM/V/2024	27 Mei 2024	2023		20.371.950,00	20.491.800,00	(119.850,00)	
16	ADE IRMA		900/93.B/SKTJM/V/2024	27 Mei 2024	2023		1.324.000,00	1.423.000,00	(99.000,00)	
17	ISMAIL DAENG MATONA		900/16.b/SKTJM/V/2024	27 Mei 2024	2023		13.495.000,00	3.793.000,00	9.702.000,00	
18	MARIANI ASKAN		900/04/SKTJM/V/2024	27 Mei 2024	2023		12.337.650,00	3.533.800,00	8.803.850,00	
19	NURINDAH PRATIWI		900/459/SKTJM/V/2024	27 Mei 2024	2023		1.126.000,00	1.225.000,00	(99.000,00)	
20	RINI INDRYANI		900/86.B/SKTJM/V/2024	27 Mei 2024	2023		583.000,00	686.000,00	(103.000,00)	
21	ANDI ELLA		900/466/SKTJM/V/2024	27 Mei 2024	2023		365.000,00	464.000,00	(99.000,00)	
22	MAS'UD		900/477/SKTJM/V/2024	27 Mei 2024	2023		1.252.000,00	1.334.000,00	(82.000,00)	
23	GHAZALI		900/461/SKTJM/V/2024	27 Mei 2024	2023		2.093.000,00	2.196.000,00	(103.000,00)	
24	IRFAN		900/478/SKTJM/V/2024	27 Mei 2024	2023		0,00	1.334.000,00	(1.334.000,00)	
25	NUR RAHMAYANI		900/460/SKTJM/V/2024	27 Mei 2024	2023		860.000,00	993.000,00	(133.000,00)	
26	IMAM NURHARDIYANTO		900/479/SKTJM/V/2024	27 Mei 2024	2023		1.918.000,00	2.017.000,00	(99.000,00)	
27	ANDI ADHITYA PASERU		900/480/SKTJM/V/2024	27 Mei 2024	2023		1.505.701,00	1.255.701,00	250.000,00	
28	ABD GAFUR,S.AP		900/476/SKTJM/V/2024	27 Mei 2024	2023		2.215.000,00	2.215.000,00	0,00	

No. Urut	Pelaku		SKTJM/SK Pembenana		Dana yang disalahgunakan			Setoran	Saldo	Keterangan
	Nama	Jabatan	Nomor	Tanggal	Tahun	Dana	Nilai Pokok	2024		
1	2	3	4	5	7	8	9	10	12	13
29	ABDUL LATIF,SM		900/472/SKTJM/V/2024	27 Mei 2024	2023		5.438.650,00	1.288.650,00	4.150.000,00	
30	CAMILA,SM		900/462/SKTJM/V/2024	27 Mei 2024	2023		1.615.000,00	1.365.000,00	250.000,00	
31	MUHAMMAD KAUTSAR HASAN,SM		900/473/SKTJM/V/2024	27 Mei 2024	2023		2.290.000,00	2.290.000,00	0,00	
32	ANDI HIKMA MEGAWATI,SH		900/481/SKTJM/V/2024	27 Mei 2024	2023		1.610.650,00	1.360.650,00	250.000,00	
33	SARWANA		900/69/SKTJM/V/2024	27 Mei 2024	2023		16.984.100,00	15.973.100,00	1.011.000,00	
34	AZIZA		900/81.B/SKTJM/V/2024	27 Mei 2024	2023		3.277.502,00	2.186.302,00	1.091.200,00	
35	ISKANDAR DINATA		900/86/SKTJM/V/2024	27 Mei 2024	2023		13.701.950,00	12.101.950,00	1.600.000,00	
36	REGITHA PUTRI CAHYANI		900/482/SKTJM/V/2024	27 Mei 2024	2023		3.019.000,00	3.019.000,00	0,00	
37	DWI SAPTO RANUSANTIKA		900/483/SKTJM/V/2024	27 Mei 2024	2023		17.252.950,00	5.110.000,00	12.142.950,00	
38	ALIFKA		900/484/SKTJM/V/2024	27 Mei 2024	2023		1.559.000,00	1.559.000,00	0,00	
39	RIAN BERTHA		900/05/SKTJM/V/2024	27 Mei 2024	2023		27.194.700,00	17.292.916,00	9.901.784,00	
40	IFDAL		900/87.B/SKTJM/V/2024	27 Mei 2024	2023		1.163.000,00	1.163.000,00	0,00	
41	ASTIN		900/474/SKTJM/V/2024	27 Mei 2024	2023		2.365.000,00	2.365.000,00	0,00	
42	LINA TRIANDRIANI		900/17/SKTJM/V/2024	27 Mei 2024	2023		10.300.850,00	3.950.000,00	6.350.850,00	
44	GUSLIYANA		900/470/SKTJM/V/2024	27 Mei 2024	2023		730.000,00	730.000,00	0,00	
45	UMAR		900/10/SKTJM/V/2024	27 Mei 2024	2023		15.369.100,00	1.800.000,00	13.569.100,00	
46	NITA TAURINA		900/09/SKTJM/V/2024	27 Mei 2024	2023		14.448.000,00	3.448.000,00	11.000.000,00	
47	GUSPIANTI		900/485/SKTJM/V/2024	27 Mei 2024	2023		631.000,00	631.000,00	0,00	
48	MOHAMAD YASIN		900/20.b/SKTJM/V/2024	27 Mei 2024	2023		22.193.900,00	3.863.900,00	18.330.000,00	
49	SITTI MASYITTA		900/11.B/SKTJM/V/2024	27 Mei 2024	2023		3.907.350,00	3.500.000,00	407.350,00	
50	FIRMAN		900/66/SKTJM/V/2024	27 Mei 2024	2023		15.737.550,00	4.492.550,00	11.245.000,00	
51	ISTI FAULANI		900/467/SKTJM/V/2024	27 Mei 2024	2023		730.000,00	730.000,00	0,00	
52	ARDIANSYAH		900/68.b/SKTJM/V/2024	27 Mei 2024	2023		13.500.000,00	3.300.000,00	10.200.000,00	
53	ARNIA		900/90.b/SKTJM/V/2024	27 Mei 2024	2023		3.562.500,00	800.000,00	2.762.500,00	
54	MOH. AMIN,S.KOM		900/07.b/SKTJM/V/2024	27 Mei 2024	2023		7.622.500,00	900.000,00	6.722.500,00	
55	IRMAWATI		900/08.b/SKTJM/V/2024	27 Mei 2024	2023		7.622.500,00	1.410.000,00	6.212.500,00	
56	Moh Yasin (Wakil Bupati)		900/03.b/SKTJM/V/2024	27 Mei 2024	2023		41.750.000,00	6.200.000,00	35.550.000,00	
57	MOHAMMAD IRVAN		900/02/SKTJM/V/2024	27 Mei 2024	2023		17.100.000,00	6.000.000,00	11.100.000,00	
58	MASLINDA		900/06/SKTJM/V/2024	27 Mei 2024	2023		21.759.600,00	9.259.600,00	12.500.000,00	
59	MOH RIZAL		900/93/SKTJM/V/2024	27 Mei 2024	2023		28.717.550,00	2.200.000,00	26.517.550,00	
60	RIFMAN		900/67/SKTJM/V/2024	27 Mei 2024	2023		11.197.000,00	600.000,00	10.597.000,00	
61	AGUSMAN .IMPI		900/87/SKTJM/V/2024	27 Mei 2024	2023		24.887.000,00	5.287.000,00	19.600.000,00	
62	HADJERAH		900/486/SKTJM/V/2024	27 Mei 2024	2023		9.351.800,00	Rp3.950.000,00	5.401.800,00	
63	FAJRIAH		900/487/SKTJM/V/2024	27 Mei 2024	2023		15.090.800,00	6.689.450,00	8.401.350,00	
64	YUSTINUS		900/488/SKTJM/V/2024	27 Mei 2024	2023		1.110.000,00	750.000,00	360.000,00	
65	MAS INTAN		900/78/SKTJM/V/2024	27 Mei 2024	2023		532.000,00	532.000,00	0,00	

No. Urut	Pelaku		SKTJM/SK Pembenana		Dana yang disalahgunakan			Setoran	Saldo	Keterangan
	Nama	Jabatan	Nomor	Tanggal	Tahun	Dana	Nilai Pokok	2024		
1	2	3	4	5	7	8	9	10	12	13
66	ARIFKI		900/11/SKTJM/V/2024	27 Mei 2024	2023		21.375.000,00	Rp2.273.875,00	19.101.125,00	
67	ERNAWATI		900/489/SKTJM/V/2024	27 Mei 2024	2023		7.678.300,00	4.000.000,00	3.678.300,00	
68	HASMAN		900/79.B/SKTJM/V/2024	27 Mei 2024	2023		433.000,00	433.000,00	0,00	
69	HENNY KARTIKA		900/490/SKTJM/V/2024	27 Mei 2024	2023		342.000,00	342.000,00	0,00	
70	IKE DESTIASARI		900/20/SKTJM/V/2024	27 Mei 2024	2023		8.683.000,00	4.470.000,00	4.213.000,00	
71	ARIFANDI		900/16/SKTJM/V/2024	27 Mei 2024	2023		8.785.000,00	1.000.000,00	7.785.000,00	
72	INTAN		900/92/SKTJM/V/2024	27 Mei 2024	2023		8.782.000,00	1.750.000,00	7.032.000,00	
73	ROFIANI		900/14/SKTJM/V/2024	27 Mei 2024	2023		8.932.000,00	1.500.000,00	7.432.000,00	
74	BURHAN		900/18/SKTJM/V/2024	27 Mei 2024	2023		9.806.000,00	1.950.000,00	7.856.000,00	
75	ABDUL AZIS ABAS		900/15/SKTJM/V/2024	27 Mei 2024	2023		8.983.000,00	Rp1.500.000,00	7.483.000,00	
76	ABDUL LATIF,S.M		900/472/SKTJM/V/2024	27 Mei 2024	2023		5.438.650,00	3.749.000,00	1.689.650,00	
77	IZOM IZZUDIN,SH		900/89/SKTJM/V/2024	27 Mei 2024	2023		3.143.000,00	4.813.100,00	(1.670.100,00)	
78	NURFADILA		900/80/SKTJM/V/2024	27 Mei 2024	2023		4.677.000,00	4.677.000,00	0,00	
79	SRI SETIA RAHAYU		900/08/SKTJM/V/2024	27 Mei 2024	2023		4.578.000,00	800.000,00	3.778.000,00	
80	ABDUL WARIS		900/82/SKTJM/V/2024	27 Mei 2024	2023		22.598.950,00	4.923.950,00	17.675.000,00	
81	WIDYA NINGSIH		900/07/SKTJM/V/2024	27 Mei 2024	2023		16.079.700,00	3.014.700,00	13.065.000,00	
82	SYAIFULLAH KALAPE		900/491/SKTJM/V/2024	27 Mei 2024	2023		0,00	1.310.000,00	(1.310.000,00)	
83	HASRUDINSYAR		900/492/SKTJM/V/2024	27 Mei 2024	2023		425.000,00	425.000,00	0,00	
84	ZULFIKAR		900/493/SKTJM/V/2024	27 Mei 2024	2023		425.000,00	425.000,00	0,00	
85	HIDAYAT		900/494/SKTJM/V/2024	27 Mei 2024	2023		425.000,00	425.000,00	0,00	
86	MOH FAUZAN RUMI		900/84.B/SKTJM/V/2024	27 Mei 2024	2023		212.500,00	212.500,00	0,00	
87	MOH SUBHAN		900/22.B/SKTJM/V/2024	27 Mei 2024	2023		8.075.000,00	425.000,00	7.650.000,00	
88	MUH ALI		900/495/SKTJM/V/2024	27 Mei 2024	2023		200.000,00	200.000,00	0,00	
89	ABD FAJAR L		900/463/SKTJM/V/2024	27 Mei 2024	2023		250.000,00	250.000,00	0,00	
90	MOH YASER ARAFAT		900/496/SKTJM/V/2024	27 Mei 2024	2023		5.912.500,00	212.500,00	5.700.000,00	
91	ARIFUD		900/15.b/SKTJM/V/2024	27 Mei 2024	2023		7.276.000,00	1.000.000,00	6.276.000,00	
92	SUCIPTO SUCIPTO		900/13/SKTJM/V/2024	27 Mei 2024	2023		15.729.000,00	300.000,00	15.429.000,00	
93	RIFMAN		900/67/SKTJM/V/2024	27 Mei 2024	2023		11.197.000,00	2.597.000,00	8.600.000,00	
94	ADHI		900/18.B/SKTJM/V/2024	27 Mei 2024	2023		28.125.000,00	500.000,00	27.625.000,00	
95	SAHRIR		900/465/SKTJM/V/2024	27 Mei 2024	2023		250.000,00	250.000,00	0,00	
96	REYNOLD N BIJA		900/497/SKTJM/V/2024	27 Mei 2024	2023		200.000,00	200.000,00	0,00	
97	ABDUL LATIF		900/472/SKTJM/V/2024	27 Mei 2024	2023		0,00	250.000,00	(250.000,00)	
98	IHWANDI		900/76/SKTJM/V/2024	27 Mei 2024	2023		14.796.000,00	2.196.000,00	12.600.000,00	
99	DION ADITYA		900/498/SKTJM/V/2024	27 Mei 2024	2023		2.184.000,00	1.284.000,00	900.000,00	
100	MUH ADRIAN		900/90/SKTJM/V/2024	27 Mei 2024	2023		5.200.300,00	2.600.300,00	2.600.000,00	
101	AUDIYANTI RISKA		900/77/SKTJM/V/2024	27 Mei 2024	2023		3.539.000,00	2.639.000,00	900.000,00	

No. Urut	Pelaku		SKTJM/SK Pembenana		Dana yang disalahgunakan			Setoran	Saldo	Keterangan
	Nama	Jabatan	Nomor	Tanggal	Tahun	Dana	Nilai Pokok	2024		
1	2	3	4	5	7	8	9	10	12	13
102	HALIFAH		900/83/SKTJM/V/2024	27 Mei 2024	2023		2.580.000,00	1.680.000,00	900.000,00	
103	NUR IMAN		900/471/SKTJM/V/2024	27 Mei 2024	2023		3.904.000,00	2.504.000,00	1.400.000,00	
104	IZHAMUL HAQ S		900/80.B/SKTJM/V/2024	27 Mei 2024	2023		396.000,00	396.000,00	0,00	
105	DAVID ROSYADI		900/499/SKTJM/V/2024	27 Mei 2024	2023		1.578.000,00	778.000,00	800.000,00	
106	VRISCA		900/468/SKTJM/V/2024	27 Mei 2024	2023		3.474.000,00	2.574.000,00	900.000,00	
107	MOH MILAD		900/469/SKTJM/V/2024	27 Mei 2024	2023		3.771.000,00	Rp2.621.000,00	1.150.000,00	
108	SYARIFAH TADORANTE		900/88/SKTJM/V/2024	27 Mei 2024	2023		2.161.000,00	1.361.000,00	800.000,00	
109	MUH AGUNG RIZAL		900/91/SKTJM/V/2024	27 Mei 2024	2023		2.846.000,00	Rp1.946.000,00	900.000,00	
110	SIS'ANI		900/81/SKTJM/V/2024	27 Mei 2024	2023		3.341.000,00	2.441.000,00	900.000,00	
111	LISTYAWATI		900/64/SKTJM/V/2024	27 Mei 2024	2023		4.752.850,00	2.752.850,00	2.000.000,00	
112	FEBRIANA		900/70.b/SKTJM/V/2024	27 Mei 2024	2023		3.307.000,00	2.407.000,00	900.000,00	
113	SANTI ANDI BULANG		900/77.B/SKTJM/V/2024	27 Mei 2024	2023		3.341.000,00	2.441.000,00	900.000,00	
114	ANDI IFFAH IBRAHIM		900/76.B/SKTJM/V/2024	27 Mei 2024	2023		1.819.000,00	1.019.000,00	800.000,00	
115	DEFITAYANTI		900/78.B/SKTJM/V/2024	27 Mei 2024	2023		3.805.000,00	2.555.000,00	1.250.000,00	
116	NUR HALIQ		900/84/SKTJM/V/2024	27 Mei 2024	2023		3.904.000,00	2.454.000,00	1.450.000,00	
117	ZAKY HADIYULLOH		900/85/SKTJM/V/2024	27 Mei 2024	2023		4.003.000,00	2.403.000,00	1.600.000,00	
118	DIRFAN		900/79/SKTJM/V/2024	27 Mei 2024	2023		662.000,00	662.000,00	0,00	
119	USNIAR BONGGENG		900/66.b/SKTJM/V/2024	27 Mei 2024	2023		4.750.000,00	2.000.000,00	2.750.000,00	
120	ANNAS		900/17.b/SKTJM/V/2024	27 Mei 2024	2023		36.701.100,00	5.000.000,00	31.701.100,00	
121	FIKRIANI		900/88.B/SKTJM/V/2024	27 Mei 2024	2023		2.264.000,00	Rp1.000.000,00	1.264.000,00	
Sub Jumlah							**889.363.703,00**	**401.201.244,00**	**488.162.459,00**	
JUMLAH							**1.535.441.223,00**	**403.301.244,00**	**1.132.139.979,00**	

Lampiran: 27

Daftar Utang Penerangan Jalan
Per 31 Desember 2024

No	Uraian	Saldo awal Hutang	Koreksi		Mutasi		Saldo akhir Hutang
			Tambah	Kurang	Tambah	Kurang	
1	*2*	*3*	*4*	*5*	*6*	*7*	*8 (3+4-5+6-7)*
1	PPJ bulan Januari 2021	0,00	35.146.659,00	0,00	0,00	35.146.659,00	0,00
2	PPJ bulan Agustus 2022	536.222.023,00	69.770.665,00	0,00	0,00	605.992.688,00	0,00
3	PPJ bulan September 2022	933.956.418,00	0,00	0,00	0,00	889.846.072,00	44.110.346,00
4	PPJ bulan Oktober 2022	930.623.837,00	0,00	0,00	0,00	889.414.392,00	41.209.445,00
5	PPJ bulan November 2022	929.804.665,00	0,00	0,00	0,00	910.590.733,00	19.213.932,00
6	PPJ bulan Desember 2022	930.289.032,00	0,00	0,00	0,00	930.289.032,00	0,00
7	PPJ bulan Januari 2023	931.765.923,00	0,00	0,00	0,00	931.765.923,00	0,00
8	PPJ bulan Februari 2023	389.721.815,00	54.310,00	0,00	0,00	389.776.125,00	0,00
9	PPJ bulan Maret 2023	387.000.867,00	707.803,00	0,00	0,00	387.708.670,00	0,00
10	PPJ bulan April 2023	386.856.407,00	0,00	0,00	0,00	386.856.407,00	0,00
11	PPJ bulan Mei 2023	305.527.098,00	0,00	0,00	0,00	305.527.098,00	0,00
12	PPJ bulan Juni 2023	304.435.998,00	0,00	0,00	0,00	304.435.998,00	0,00
13	PPJ bulan Juli 2023	277.862.345,00	10.000,00	0,00	0,00	277.872.345,00	0,00
14	PPJ bulan Agustus 2023	337.255.425,00	0,00	0,00	0,00	337.255.425,00	0,00
15	PPJ bulan September 2023	306.385.162,00	0,00	0,00	0,00	306.385.162,00	0,00
16	PPJ bulan Oktober 2023	310.686.870,00	0,00	0,00	0,00	310.592.865,00	94.005,00
17	PPJ bulan November 2023	310.258.590,00	0,00	0,00	0,00	310.258.590,00	0,00
18	PPJ bulan Desember 2023	299.060.232,00		0,00	0,00	297.917.842,00	1.142.390,00
19	PPJ bulan September 2024				247.258.252,00	0,00	247.258.252,00
20	PPJ bulan Oktober 2024				276.382.364,00		276.382.364,00
21	PPJ bulan November 2024				277.014.691,00		277.014.691,00
22	PPJ bulan Desember 2024				275.381.443,00		275.381.443,00
Jumlah		**8.807.712.707,00**	**105.689.437,00**	**0,00**	**1.076.036.750,00**	**8.807.632.026,00**	**1.181.806.868,00**

Lampiran: 27.a

Daftar Utang Klaim Jamkesda/Jampersal
Per 31 Desember 2024

No	Uraian		Saldo awal Hutang	Koreksi		Mutasi		Sisa Hutang
				Tambah	Kurang	Tambah	Kurang	
1	*2*		*3*	*4*	*5*	*6*	*7*	*8 (3+4-5+6-7)*
1	**Klaim JAMKESDA**		***1.314.043.880,00***	***0,00***	***0,00***	***0,00***	***1.314.043.880,00***	***0,00***
	a	Klaim Jamkesda RSUD Anuta pura Palu	4.436.598,00	0,00	0,00	0,00	4.436.598,00	0,00
	b	Klaim Jamkesda RSUD Undata Palu	0,00	0,00	0,00	0,00	0,00	0,00
	c	Bantuan Iuran PBPU Mandiri Kls 3 Aktif	0,00	0,00	0,00	0,00	0,00	0,00
	d	RSUD Madani	0,00	0,00	0,00	0,00	0,00	0,00
	e	Klaim Jamkesda RSUD Kabelota Donggala	1.296.905.050,00	0,00	0,00	0,00	1.296.905.050,00	0,00
	f	RSUD Pendau Tambu	12.702.232,00	0,00	0,00	0,00	12.702.232,00	0,00
2	**Klaim JAMPERSAL**		**3.648.313.651,00**	**0,00**	**0,00**	**34.094.000,00**	**3.646.432.651,00**	**35.975.000,00**
	a	Klaim Jampersal di RSUD Tambu	1.881.000,00	0,00	0,00	0,00	0,00	1.881.000,00
	b	Utang Belanja BLUD	3.646.432.651,00		0,00	34.094.000,00	3.646.432.651,00	34.094.000,00
Jumlah			**4.962.357.531,00**	**0,00**	**0,00**	**34.094.000,00**	**4.960.476.531,00**	**35.975.000,00**

PERUSAHAAN UMUM DAERAH AIR MINUM (PERUMDAM) UWE LINO KABUPATEN DONGGALA

LAPORAN KEUANGAN

Per 31 Desember 2024

DAN

LAPORAN AUDITOR INDEPENDEN

PERUSAHAAN UMUM DAERAH AIR MINUM (PERUMDAM) UWE LINO KABUPATEN DONGGALA
LAPORAN KEUANGAN
Per 31 Desember 2024

DAFTAR ISI

	Halaman
Surat Pernyataan Tunggung Jawab	
Laporan Auditor Independen	
Neraca	1
Laporan Laba Rugi	2
Laporan Perubahan Ekuitas	3
Laporan Arus Kas	4
Catatan atas Laporan Keuangan	5 - 24

PEMERINTAH KABUPATEN DONGGALA
PERUSAHAAN UMUM DAERAH AIR UWE LINO
JL. I Gusti Ngurah Rai No. 26 Palu Handphone: 0811-4495-656
Email :

SURAT PERNYATAAN
TENTANG TANGGUNG JAWAB ATAS LAPORAN KEUANGAN
PER 31 DESEMBER 2024

Yang bertanda tangan di bawah ini:

Nama	:	Imran, SH
Jabatan	:	Direktur
Alamat Kantor	:	Jl. I Gusti Ngurah Rai No. 26, Kota Palu

Menyatakan bahwa:

1. Bertanggung jawab atas penyusunan dan penyajian laporan keuangan Perusahaan;
2. Laporan keuangan perusahaan telah disusun dan disajikan sesuai dengan Standar Akuntansi Keuangan Entitas Tanpa Akuntabilitas Publik;
3. a. Semua informasi dalam laporan keuangan Perusahaan telah dimuat secara lengkap dan benar;
   b. Laporan keuangan Perusahaan tidak mengandung informasi atau fakta material yang tidak benar, dan tidak menghilangkan informasi atau fakta material;
4. Bertanggung jawab atas sistem pengendalian intern dalam perusahaan.

Demikian pernyataan ini dibuat dengan sebenar-benarnya.

Palu, 14 April 2025
Perumda Air Minum Uwe Lino Kabupaten Donggala

10000 METERAI TEMPEL 0089AMX247542490

Imran, SH
Direktur

Kantor Akuntan Publik
Annas Cahyadi
Registered Public Accountant

LAPORAN AUDITOR INDEPENDEN
00036/2.1034/AU.2/05/1162-4/1/IV/2025

Kepada Yth
Direktur
Perusahaan Umum Daerah Air Minum (Perumdam) Uwe Lino Kabupaten Donggala

Opini
Kami telah mengaudit laporan keuangan Perusahaan Umum Daerah Air Minum (Perumdam) Uwe Lino Kabupaten Donggala ("Perusahaan"), yang terdiri dari neraca tanggal 31 Desember 2024, laporan laba rugi, laporan perubahan ekuitas, dan laporan arus kas untuk tahun yang berakhir pada tanggal tersebut, serta catatan atas laporan keuangan, termasuk ikhtisar kebijakan akuntansi signifikan.

Menurut opini kami, laporan keuangan terlampir menyajikan secara wajar, dalam semua hal yang material, posisi keuangan Perusahaan tanggal 31 Desember 2024, serta kinerja keuangan dan arus kasnya untuk tahun yang berakhir pada tanggal tersebut, sesuai dengan Standar Akuntansi Keuangan Entitas Tanpa Akuntabilitas Publik.

Basis Opini
Kami melaksanakan audit kami berdasarkan Standar Audit yang ditetapkan oleh Institut Akuntan Publik Indonesia. Tanggung jawab kami menurut standar tersebut diuraikan lebih lanjut dalam paragraf Tanggung Jawab Auditor terhadap Audit atas Laporan Keuangan pada laporan kami. Kami independen terhadap Perusahaan berdasarkan ketentuan etika yang relevan dalam audit kami atas laporan keuangan di Indonesia, dan kami telah memenuhi tanggung jawab etika lainnya berdasarkan ketentuan tersebut. Kami yakin bahwa bukti audit yang telah kami peroleh adalah cukup dan tepat untuk menyediakan suatu basis bagi opini kami.

Tanggung Jawab Manajemen dan Pihak yang Bertanggung Jawab atas Tata Kelola
Manajemen bertanggung jawab atas penyusunan dan penyajian wajar laporan keuangan tersebut sesuai dengan Standar Akuntansi Keuangan Entitas Tanpa Akuntabilitas Publik, dan atas pengendalian internal yang dianggap perlu oleh manajemen untuk memungkinkan penyusunan laporan keuangan yang bebas dari kesalahan penyajian material, baik yang disebabkan oleh kecurangan maupun kesalahan.

Dalam penyusunan laporan keuangan, manajemen bertanggung jawab untuk menilai kemampuan Perusahaan dalam mempertahankan kelangsungan usahanya, mengungkapkan, sesuai dengan kondisinya, hal-hal yang berkaitan dengan kelangsungan usaha, dan menggunakan basis akuntansi kelangsungan usaha, kecuali manajemen memiliki intensi untuk melikuidasi Perusahaan atau menghentikan operasi, atau tidak memiliki alternatif yang realistis selain melaksanakannya.

Pihak yang bertanggung jawab atas tata kelola bertanggung jawab untuk mengawasi proses pelaporan keuangan Perusahaan.

Tanggung Jawab Auditor terhadap Audit atas Laporan Keuangan
Tujuan kami adalah untuk memeroleh keyakinan memadai tentang apakah laporan keuangan secara keseluruhan bebas dari kesalahan penyajian material, baik yang disebabkan oleh kecurangan maupun kesalahan, dan untuk menerbitkan laporan auditor yang mencakup opini kami. Keyakinan memadai merupakan suatu tingkat keyakinan tinggi, namun bukan merupakan suatu jaminan bahwa audit yang dilaksanakan berdasarkan Standar Audit akan selalu mendeteksi kesalahan penyajian material ketika hal tersebut ada. Kesalahan penyajian dapat disebabkan oleh kecurangan maupun kesalahan dan dianggap material jika, baik secara individual maupun secara agregat, dapat diekspektasikan secara wajar akan memengaruhi keputusan ekonomi yang diambil oleh pengguna berdasarkan laporan keuangan tersebut.

Sebagai bagian dari suatu audit berdasarkan Standar Audit, kami menerapkan pertimbangan profesional dan mempertahankan skeptisisme profesional selama audit. Kami juga:

- Mengidentifikasi dan menilai risiko kesalahan penyajian material dalam laporan keuangan, baik yang disebabkan oleh kecurangan maupun kesalahan, mendesain dan melaksanakan prosedur audit yang responsif terhadap risiko tersebut, serta memeroleh bukti audit yang cukup dan tepat untuk menyediakan basis bagi opini kami. Risiko tidak terdeteksinya kesalahan penyajian material yang disebabkan oleh kecurangan lebih tinggi dari yang disebabkan oleh kesalahan, karena kecurangan dapat melibatkan kolusi, pemalsuan, penghilangan secara sengaja, pernyataan salah, atau pengabaian pengendalian internal.
- Memeroleh suatu pemahaman tentang pengendalian internal yang relevan dengan audit untuk mendesain prosedur audit yang tepat sesuai dengan kondisinya, tetapi bukan untuk tujuan menyatakan opini atas keefektivitasan pengendalian internal Perusahaan
- Mengevaluasi ketepatan kebijakan akuntansi yang digunakan serta kewajaran estimasi akuntansi dan pengungkapan terkait yang dibuat oleh manajemen.
- Menyimpulkan ketepatan penggunaan basis akuntansi kelangsungan usaha oleh manajemen dan, berdasarkan bukti audit yang diperoleh, apakah terdapat suatu ketidakpastian material yang terkait dengan peristiwa atau kondisi yang dapat menyebabkan keraguan signifikan atas kemampuan Perusahaan untuk mempertahankan kelangsungan usahanya. Ketika kami menyimpulkan bahwa terdapat suatu ketidakpastian material, kami diharuskan untuk menarik perhatian dalam laporan auditor kami ke pengungkapan terkait dalam laporan keuangan atau, jika pengungkapan tersebut tidak memadai, harus menentukan apakah perlu untuk memodifikasi opini kami. Kesimpulan kami didasarkan pada bukti audit yang diperoleh hingga tanggal laporan auditor kami. Namun, peristiwa atau kondisi masa depan dapat menyebabkan Perusahaan tidak dapat mempertahankan kelangsungan usaha.
- Mengevaluasi penyajian, struktur, dan isi laporan keuangan secara keseluruhan, termasuk pengungkapannya, dan apakah laporan keuangan mencerminkan transaksi dan peristiwa yang mendasarinya dengan suatu cara yang mencapai penyajian wajar.

Kami mengomunikasikan kepada pihak yang bertanggung jawab atas tata kelola mengenai, antara lain, ruang lingkup dan saat yang direncanakan atas audit, serta temuan audit signifikan, termasuk setiap defisiensi signifikan dalam pengendalian internal yang teridentifikasi oleh kami selama audit.

Hormat kami,
Kantor Akuntan Publik
Annas Cahyadi



00036

Annas Cahyadi, M.Sc, Ak, CA, CPA
Nomor Register Akuntan Publik (NRAP) : AP.1162

14 April 2025

PERUSAHAAN UMUM DAERAH AIR MINUM (PERUMDAM) UWE LINO KABUPATEN DONGGALA

NERACA

Per 31 Desember 2024 dan 2023

(Dinyatakan dalam Rupiah penuh)

	Catatan	2024	2023
ASET			
Aset Lancar			
Kas dan Setara Kas	2b, 3	5.897.299.962	5.124.285.296
Piutang Usaha	2c, 4	10.509.182.390	8.354.324.628
Piutang Non Usaha	6	505.245.720	554.078.810
Persediaan	2d, 7	1.038.067.249	1.095.657.996
Jumlah Aset Lancar		17.949.795.321	15.128.346.729
Aset Tetap			
Harga Perolehan Aset Tetap	2e, 7	67.241.510.466	65.372.769.743
Akumulasi Penyusutan Aset Tetap		(54.361.251.282)	(51.608.641.559)
Nilai Buku Aset Tetap		12.880.259.184	13.764.128.184
Aset Tak Berwujud	8	34.152.825	55.858.125
TOTAL ASET		30.864.207.329	28.948.333.038
KEWAJIBAN			
Kewajiban Usaha	2g, 9	539.629.119	616.327.719
Kewajiban Imbalan Pasca Kerja	10	889.110.463	889.110.463
Jumlah Kewajiban		1.428.739.582	1.505.438.182
EKUITAS	11		
Modal Dasar		21.215.921.664	21.215.921.664
Hibah		2.750.000.000	2.750.000.000
Saldo Laba Ditahan		3.225.203.516	834.159.582
Laba Tahun Berjalan		2.244.342.568	2.642.813.611
Jumlah Ekuitas		29.435.467.748	27.442.894.857
TOTAL KEWAJIBAN DAN EKUITAS		30.864.207.329	28.948.333.038

Catatan atas laporan keuangan merupakan bagian yang tidak terpisahkan dari laporan keuangan secara keseluruhan.

PERUSAHAAN UMUM DAERAH AIR MINUM (PERUMDAM) UWE LINO KABUPATEN DONGGALA
LAPORAN OPERASIONAL
Untuk Periode yang Berakhir pada 31 Desember 2024 dan 2023
(Dinyatakan dalam Rupiah penuh)

	Catatan	2024	2023
PENDAPATAN			
Pendapatan Air	2j, 12	24.601.233.105	23.895.971.505
Pendapatan Non Air	2j, 13	1.114.101.500	961.768.517
Jumlah Pendapatan		25.715.334.605	24.857.740.022
BEBAN			
Biaya Pemakaian Bahan Bakar	2k, 15	780.408.001	802.599.617
Biaya Pemakaian Bahan Kimia	2k, 16	409.381.623	244.376.710
Biaya Pemakaian Bahan Pembantu	2k, 17	-	2.887.508
Biaya Penelitian dan Pengembangan	2k, 18	80.910.000	60.116.000
Biaya Penyisihan dan Penghapusan Piutang	2k, 19	2.236.522.183	2.853.468.133
Biaya Pegawai	2k, 20	12.242.503.109	11.010.163.993
Biaya Alat Tulis Kantor dan Cetakan	2k, 21	81.601.250	60.746.800
Biaya Iklan dan Promosi	2k, 22	2.200.000	2.350.000
Biaya Kantor	2k, 23	1.517.005.409	1.063.023.064
Biaya Listrik	2k, 24	2.342.559.081	2.264.634.625
Biaya Operasi Lainnya	2k, 25	217.635.250	400.061.305
Biaya Pajak dan Retribusi	2k, 26	211.467.776	194.293.989
Biaya Pemeliharaan	2k, 27	779.732.256	1.091.015.013
Biaya Penyusutan dan Amortisasi	2k, 28	2.774.315.024	2.617.845.452
Jumlah Beban		23.676.240.961	22.667.582.209
LABA/(RUGI) KOTOR		2.039.093.644	2.190.157.813
PENDAPATAN DAN BEBAN LUAR USAHA			
Pendapatan Luar Usaha		213.864.483	459.486.596
Beban Luar Usaha		8.615.559	6.830.797
Jumlah Pendapatan dan Beban Luar Usaha		205.248.924	452.655.799
LABA/(RUGI) SEBELUM PAJAK		2.244.342.568	2.642.813.612
Beban Pajak Penghasilan		-	-
LABA/(RUGI) BERSIH		2.244.342.568	2.642.813.612

Catatan atas laporan keuangan merupakan bagian yang tidak terpisahkan dari laporan keuangan secara keseluruhan.

PERUSAHAAN UMUM DAERAH AIR MINUM (PERUMDAM) UWE LINO KABUPATEN DONGGALA

LAPORAN PERUBAHAN EKUITAS

Untuk Tahun yang Berakhir pada 31 Desember 2024 dan 2023

(Dinyatakan dalam Rupiah penuh)

	Modal Dasar	Hibah	Saldo Laba/(Rugi)	Total
Saldo Per 31 Desember 2022	21.215.921.664	2.000.000.000	614.971.267	23.830.892.931
Koreksi Saldo Laba		750.000.000	219.188.315	969.188.315
Laba/(Rugi) Tahun Berjalan		-	2.642.813.611	2.642.813.611
Saldo per 31 Desember 2023	21.215.921.664	2.750.000.000	3.476.973.193	27.442.894.857
Koreksi Laba Ditahan		-	(251.769.677)	(251.769.677)
Laba/(Rugi) Tahun Berjalan		-	2.244.342.568	2.244.342.568
Saldo per 31 Desember 2024	21.215.921.664	2.750.000.000	5.469.546.084	29.435.467.748

Lihat Catatan atas Laporan Keaungan sebagai bagian yang tidak terpisahkan dari laporan keaungan secara keseluruhan.

PERUSAHAAN UMUM DAERAH AIR MINUM (PERUMDAM) UWE LINO KABUPATEN DONGGALA
LAPORAN ARUS KAS
Untuk Periode yang Berakhir pada 31 Desember 2024 dan 2023
(Dinyatakan dalam Rupiah penuh)

	2024	2023
ARUS KAS DARI AKTIVITAS OPERASI		
Laba Bersih Tahun Berjalan	2.244.342.568	2.642.813.611
Penyesuaian		
Beban Penyusutan	2.752.609.723	2.617.845.452
Beban Amortisasi	-	-
Laba Ditahan	-	208.104.374
Perubahan Modal Kerja		
(Kenaikan)/Penurunan Piutang Usaha	(2.154.857.762)	(1.177.239.874)
(Kenaikan)/Penurunan Piutang Non Usaha	48.833.090	693.590
(Kenaikan)/Penurunan Persediaan	57.590.747	(24.260.921)
(Kenaikan)/Penurunan Kewajiban Jangka Pendek	(76.698.600)	138.219.154
(Kenaikan)/Penurunan Kewajiban Lain-Lain	-	-
Arus Kas dari Aktivitas Operasi	2.871.819.766,01	4.406.175.386
ARUS KAS DARI AKTIVITAS INVESTASI		
Penurunan/(Kenaikan) Aset Tetap	(1.868.740.724)	(2.106.590.384)
Penurunan/(Kenaikan) Aset Lainnya	21.705.300	(27.750.000)
Arus Kas dari Aktivitas Investasi	(1.847.035.424)	(2.134.340.384)
ARUS KAS DARI AKTIVITAS PENDANAAN		
Koreksi Laba	(251.769.677)	
Modal Hibah	-	750.000.000
Kekayaan Pemda	-	11.083.942
Arus Kas dari Aktivitas Pendanaan	(251.769.677)	761.083.942
KENAIKAN/(PENURUNAN) KAS DAN SETARA KAS	773.014.665	3.032.918.944
SALDO AWAL KAS DAN SETARA KAS	5.124.285.297	2.091.366.353
SALDO AKHIR KAS DAN SETARA KAS	5.897.299.962	5.124.285.297

Catatan atas laporan keuangan merupakan bagian yang tidak terpisahkan dari laporan keuangan secara keseluruhan

1. UMUM

a. Dasar Hukum Pendirian Perusahaan

Perusahaan Daerah Air Minum (PDAM) Kabupaten Donggala didirikan berdasarkan Peraturan Daerah Kabupaten Dati II Donggala Nomor 42 tahun 1972 tanggal 06 April 1985 tentang Pendirian Perusahaan Daerah Air Minum Kabupaten Donggala yang diubah dengan Peraturan Daerah Kabupaten Dati II Donggala Nomor 5 Tahun 1985.

Pada tanggal 23 November 2022, terjadi perubahan bentuk hukum Perusahaam dari Perusahaan Daerah Air Minum (PDAM) menjadi Perusahaan Umum Daerah Air Minum (PERUMDAM) berdasarkan Peraturan Daerah Kabupaten Donggala Nomor 6 Tahun 2022 Tentang Perubahan Bentuk Hukum Perusahaan Daerah Air Minum Uwe Lino Kabupaten Donggala Menjadi Perusahaan Umum Daerah Air Minum Uwe Lino Kabupaten Donggala .

b. Tujuan dan Kegiatan Perusahaan

Kegiatan usaha Perumda Air Minum Uwe Lino yakni melaksanakan sebagian kewenangan Pemerintah Daerah dalam menyelenggarakan SPAM untuk memenuhi kebutuhan masyarakat dan usaha lainnya yang tidak bertentangan dengan ketentuan Peraturan Perundang-undangan.

Untuk Mendukung tujuan perusahaan tersebut, Kegiatan yang dilakukan adalah :

1) Membangun, memelihara dan menjalankan operasi sarana penyediaan air minum.
2) Mengarahkan, menyempurnakan dan mengawasi pemakaian air secara merata dan efisien.
3) Menyelenggarakan pengaturan untuk mencegah adanya pengambilan air secara liar.
4) Menyelenggarakan pelayanan air minum kepada masyarakat secara tertib.

c. Struktur Organisasi

Struktur organisasi Perusahaan Daerah Air Minum (PDAM) Kabupaten Donggala ditetapkan berdasarkan Keputusan Direksi PDAM Kabupaten Donggala No.800/24/KPTS-PDAM/VIII/2019 Tanggal 23 Agustus 2019 Tentang Struktur Organisasi dan Uraian Tugas Perusahaan Daerah Air Minum (PDAM) Kabupaten Donggala.

Direktur, Membawahi Bagian :

1. Kepala Bagian Adm Umum & Keuangan, Membawahi Seksi :
   1) Seksi Umum dan Personalia
   2) Seksi Logistik
   3) Seksi Pembukuan, Anggaran dan Pencatatan Aset
   4) Seksi Kas dan Penagihan
2. Kepala Bagian Hubungan Langganan, Membawahi Seksi :
   1) Seksi Pelayanan Langganan
   2) Seksi Pembacaan Meter dan Pencetak Rekening
   3) Seksi Penertiban dan Pemeliharaan Meter
   4) Seksi Penyegelan, Pembongkaran dan Sambungan Baru

1. UMUM (Lanjutan)

c. Struktur Organisasi (lanjutan)

3. Kepala Bagian Teknik, Membawahi Seksi :
   1) Seksi Perencanaan dan Pengawasan
   2) Seksi Prod Sumber dan Kualitas Air
   3) Seksi Transmisi dan Distribusi Wilayah Timur
   4) Seksi Transmisi dan Distribusi Wilayah Barat
   5) Seksi Peralatan dan Pemeliharaan
4. Koordinator Unit, membawahi Unit-Unit IKK

d. Badan Pengawas

Struktur Badan Pengawas Perusahaan Daerah Air Minum (PDAM) Kabupaten Donggala ditetapkan berdasarkan Keputusan Bupati Kabupaten Donggala No. 188.45/0151/Bag. Ekon & SDA/2024 tentang Perubahan atas Keputusan Bupati Nomor 188.45/0467/Bag.Ekon & SDA/2022 Tentang Pengangkatan Dewan Pengawas Perusahaan Daerah Air Minum Kabupaten Donggala Masa Bakti Tahun 2022-2025.

e. Personalia

Jumlah personil / karyawan PDAM Kabupaten Donggala per 31 Desember 2024 sebanyak 128 orang dengan rincian sebagai berikut :

Direktur	:	1	Orang
Kepala Bagian Umum & Keuangan	:	1	Orang
- Seksi Umum & Personalia	:	8	Orang
- Seksi Logistik	:	2	Orang
- Seksi Kas dan Penagihan	:	4	Orang
- Seksi Pembukuan, Anggaran dan Penc. Aset	:	3	Orang
Kepala Bagian Hubungan Langganan	:	1	Orang
- Seksi Pelayanan Langganan	:	5	Orang
- Seksi Pembaca Meter & Pencetakan Rekening	:	5	Orang
- Seksi Penyegelan, Pembongkaran dan Sambar	:	10	Orang
- Seksi Penertiban Meter dan Pemeliharaan Meter	:	4	Orang
Kepala Bagian Teknik	:	1	Orang
- Seksi Perencanaan dan Pengawasan	:	4	Orang
- Seksi Produksi Sumber dan Kualitas Air	:	19	Orang
- Seksi Transmisi dan Distribusi WilTim	:	4	Orang
- Seksi Transmisi dan Distribusi WilBar	:	9	Orang
- Seksi Peralatan dan Pemeliharaan	:	3	Orang
Koordinator Unit	:	1	Orang
- Pegawai Unit	:	43	Orang
Jumlah Pegawai PDAM Kab. Donggala	:	128	Orang

2. IKHTISAR KEBIJAKAN AKUNTANSI

a. Dasar Penyusunan Laporan Keuangan

Perusahaan menetapkan SAK-ETAP sebagai basis penyusunan laporan keuangan dan penentuan kebijakan akuntansi penting yang diterapkan untuk mengakui dan mungukur transaksi dan peristiwa yang relevan dengan Perusahaan.

Laporan keuangan Perusahaan terdiri dari neraca, laporan laba rugi, laporan perubahan ekuitas, laporan arus kas, dan catatan atas laporan keuangan. Perseroan menyajikan laporan laba rugi dan laporan perubahan ekuitas secara tersendiri.

Laporan keuangan disusun berdasarkan basis kesinambungan usaha dan biaya historis. Laporan keuangan juga disusun berdasarkan basis akrual, kecuali laporan arus kas yang disusun berdasarkan basis kas.

Laporan arus kas menyajikan informasi perubahan historis atas kas dan setara kas entitas, yang menunjukkan secara terpisah perubahan yang terjadi selama satu periode dari aktivitas operasi, investasi, dan pendanaan. Cerukan bank pada umumnya termasuk aktivitas pendanaan sejenis dengan pinjaman. Namun, jika cerukan bank dapat ditarik sewaktu-waktu dan merupakan bagian tak terpisahkan dari pengelolaan kas entitas, maka cerukan tersebut termasuk komponen kas dan setara kas. Entitas melaporkan arus kas dari aktivitas operasi dengan menggunakan metode tidak langsung.

Direksi Perusahaan menyatrakan bahwa laporan keuangan tahun 2019 dengan informasi komparatif pendekatan angka koresponding untuk tahun 2018 disajikan telah sesuai dengan Standar Akuntansi Keuangan Entitas Tanpa Akuntabilitas Publik (SAK-ETAP) dan telah memenuhi semua persyaratannya.

b. Kas dan Setara Kas

Kas dan setara kas mencakup kas, simpanan yang sewaktu-waktu bisa dicairkan dan investasi likuid jangka pendek lainnya dengan jangka waktu jatuh tempo tiga bulan atau kurang.

Kas dan deposito berjangka yang dibatasi penggunaannya, disajikan sebagai "Kas dan deposito berjangka yang dibatasi penggunaannya".

c. Piutang Usaha

Piutang usaha disajikan sebesar jumlah neto setelah dikurangi dengan penyisihan piutang tak tertagih berdasarkan estimasi tingkat ketidaktertagihan saldo piutang pada akhir tahun. Piutang usaha dibedakan menjadi piutang Pihak yang mempunyai hubungan istimewa dan piutang pihak ketiga.

2. IKHTISAR KEBIJAKAN AKUNTANSI (Lanjutan)

d. Persediaan

Persediaan dinyatakan dengan biaya atau nilai realisasi bersih mana yang lebih rendah. Penilaian biaya ditentukan berdasarkan metode rata-rata (average method). Harga perolehan barang jadi dan bahan penolong terdiri dari biaya bahan baku, tenaga kerja langsung, biaya-biaya langsung lainnya dan biaya overhead yang terkair dengan produksi (berdasarkan kapasitas operasi normal). Nilai realisasi bersih adalah estimasi harga penjualan dalam kegiatan usaha normal dikurangi biaya penjualan.

Penyisihan untuk persediaan usang dan lambat bergerak ditentukan berdasarkan estimasi penggunaan atau penjualan masing-masing jenis persediaan pada masa mendatang.

e. Aset Tetap

Aset tetap disajikan sebesar harga perolehan setelah dikurangi akumulasi penyusutan dan penurunan nilai. Tarif penyusutan aset tetap dihitung dengan menggunakan metode garis lurus berdasarkan taksiran masa manfaat ekonomis aset tetap dengan rincian sebagai berikut:

Jenis Aset Tetap	Masa Manfaat	Nilai Nominal
Bangunan	20 Tahun	5%
Kendaraan	8 Tahun	13%
Peralatan Tambang	10 Tahun	10%
Mesin-mesin	8 Tahun	13%
Inventaris Kantor	5 Tahun	20%

Pengeluaran untuk perbaikan dan pemeliharaan dibebankan pada laporan laba rugi pada saat terjadinya. Pengeluaran yang memperpanjang masa manfaat atau memberi manfaat ekonomis di masa yang akan datang dalam bentuk peningkatan kapasitas, mutu produksi atau peningkatan standar kinerja, dikapitalisasi. Aset tetap yang sudah tidak digunakan lagi atau dijual, dikeluarkan dari kelompok aset tetap yang bersangkutan, dan laba atau rugi yang timbul dikreditkan atau dibebankan pada operasi tahun berjalan.

f. Aset Tidak Berwujud

Aset tidak berwujud adalah aset non moneter yang dapat diidentifikasi dan tidak mempunyai wujud fisik. Aset tidak berwujud pada awalnya diakui sebesar biaya perolehan. Setelah pengakuan awal, aset berwujud diukur pada biaya perolehan dikurangi amortisasi dan akumulasi penurunan nilai aset.

2. IKHTISAR KEBIJAKAN AKUNTANSI (Lanjutan)

g. Kewajiban

Kewajiban dinyatakan dengan lengkap agar tergambar seluruh kewajiban perusahaan yang terutang pada akhir tahun.

Hutang jangka panjang dicatat berdasarkan realisasi penarikan dana ditambah dengan bunga masa tenggang yang tidak jatuh tempo dalam waktu satu tahun mendatang. Kewajiban bunga atas hutang jangka panjang yang timbul selama masa tenggang tidak yang tidak akan jatuh tempo dalam waktu satu tahun mendatang dicatat dalam perkiraan "Bunga Masa Tenggang".

Bagian dari hutang jangka panjang yang akan jatuh tempo dalam waktu satu tahun mendatang setelah tanggal neraca, termasuk yang telah jatuh tempo akan tetapi belum dilunasi, harus dipisahkan dari kelompok kewajiban jangka panjang dan disajikan sebagai kewajiban jangka pendek.

h. Pajak Penghasilan

Perusahaan mengakui kewajiban atas seluruh pajak penghasilan periode berjalan dan periode sebelumnya yang belum dibayar. Jika jumlah yang telah dibayar untuk periode berjalan dan sebelumnya yang belum dibayar. Jika jumlah yang telah dibayar untuk periode berjalan dan periode sebelumnya melebihi jumlah yang terutang untuk periode tersebut, Perusahaan harus mengakui kelebihan tersebut sebagai aset. Perusahaan tidak mengakui adanya pajak tangguhan.

i. Imbalan Kerja

Perusahaan mengakui mengakui kewajiban imbalan pasca kerja sebagaimana diatur dalam SAK ETAP bab 23 tentang Imbalan Kerja. Pengakuan kewajiban tersebut didasarkan pada ketentuan Undang-undang Ketenagakerjaan Nomor 13 Tahun 2003. Dalam ketentuan tersebut Perusahaan diwajibkan untuk membayarkan imbalan kerja kepada karyawaannya pada saat mereka berhenti bekerja dalam hal mengundurkan diri, pensiun normal, meninggal dunia dan cacat tetap. Besarnya imbalan pasca kerja tersebut terutama berdasarkan lamanya masa kerja dan kompensasi karyawan pada saat penyelesaian hubungan kerja. Pada dasarnya imbalan kerja berdasarkan UU Ketenagakerjaan No.13/2003 adalah program imbalan pasti.

j. Pendapatan

Pendapatan dicatat sebesar nilai wajar atas pembayaran yang diterima atau masih harus diterima secara bruto, tidak termasuk diskon penjualan dan potongan volume. Jumlah yang menjadi bagian pihak ketiga seperti pajak pertambahan nilai dikeluarkan dari pendapatan.

2. IKHTISAR KEBIJAKAN AKUNTANSI (Lanjutan)

j. Pendapatan (lanjutan)

Pendapatan Perusahaan berasal dari penjualan barang yang diakui apabila syarat-syarat berikut terpenuhi:

1. Risiko dan manfaat signifikan terkait dengan barang tersebut telah dialihkan kepada pembeli;
2. Perusahaan tidak mempertahankan atau meneruskan keterlibata manajerial sampai kepada tingkat dimana biasanya diasosiasikan dengan kepemilikan maupun kontrol efektif atas barang yang terjual;
3. Jumlah pendapatan dapat diukur secara handal;
4. Besar kemungkinan manfaat ekonomi yang berhubungan dengan transaksi akan mengalir masuk ke Perusahaan, dan
5. Biaya yang telah terjadi atau akan terjadi sehubungan dengan transaksi dapat diukur secara handal.

k. Beban

Beban diakui pada saat terjadinya (basis akrual).

Beban mencakup kerugian dan beban yang timbul dalam melaksanakan aktivitas entitas yang biasa. Beban yang timbul dalam melaksanakan aktivitas entitas yang biasa meliputi, misalnya, beban administrasi, gaji, dan penyusutan. Beban tersebut biasa berbentuk arus keluar atau berkurangnya aset seperti kas dan setara kas, persediaan, dan aset tetap. Kerugian mencerminkan pos lain yang memenuhi definisi beban yang mungkin, atau mungkin tidak, timbul dari pelaksanaan aktivitas entitas yang biasa.

l. Laporan Keuangan Pokok

laporan keuangan Perusahaan Daerah Air Minum (PDAM) Kabupaten Donggala disajikan sesuai dengan Standar Akuntansi Keuangan Entitas Tanpa Akuntabilitas Publik (SAK ETAP). Laporan keuangan lengkap berdasarkan SAK ETAP Bab 3 tentang Penyajian Laporan Keuangan terdiri dari:

1. Neraca
2. Laporan Laba Rugi
3. Laporan Perubahan Ekuitas
4. Laporan Arus Kas
5. Catatan atas Laporan Keuangan

3. KAS DAN SETARA KAS

Saldo kas dan setara kas Per 31 Desember 2024 dan 2023 adalah sebagai berikut:

	2024	2023
Kas Tunai		
Kas Besar	15.000.000	15.000.000
Kas Kecil	8.700.000	8.700.000
Setara Kas		
BNI 46 Giro	122.519.819	576.115.691
Bank Mandiri Hasanuddin	9.722.007	4.557.373
BRI Palu Giro	2.512.926.202	1.698.303.961
Bank Mega Syariah	2.000.766.777	1.589.554.632
BPD Donggala	1.024.683.744	1.025.224.198
BTN	2.981.413	6.829.441
Deposito Bank Mega Syariah	200.000.000	200.000.000
Jumlah	5.897.299.962	5.124.285.296

4. PIUTANG USAHA

Saldo piutang usaha Per 31 Desember 2024 dan 2023 adalah sebagai berikut:

	2024	2023
Piutang Air Golongan A1	116.929.750	86.606.510
Piutang Air Golongan A2	129.683.370	86.294.275
Piutang Air Golongan B1	69.041.505	64.200.905
Piutang Air Golongan B2	78.740.750	67.583.500
Piutang Air Golongan C1	814.493.500	683.843.525
Piutang Air Golongan C2	10.900.100	6.552.300
Piutang Air Golongan D1	45.499.650	38.989.250
Piutang Air Golongan D2	5.925.000	5.014.800
Piutang Air Golongan RA	1.404.806.320	1.019.986.880
Piutang Air Golongan RB	12.845.337.020	9.283.152.885
Piutang Air Golongan RC	1.193.381.740	1.036.519.635
Piutang Air Golongan RD	183.213.500	161.154.250
Piutang Air Golongan K	31.951.000	-
Piutang Rekening Samb Baru	239.063.176	237.687.721
Piutang Meterisasi	4.428.453	4.428.453
Akum. Penyisihan Kerugian Piutang Usaha	(6.664.212.444)	(4.427.690.261)
Sambungan Baru Yang Akan Diterima	-	-
Jumlah	10.509.182.390	8.354.324.628

5. PIUTANG NON USAHA

Saldo piutang non usaha Per 31 Desember 2024 dan 2023 adalah sebagai berikut:

	2024	2023
Piutang Pegawai	310.426.573	310.426.573
Piutang Unit - Unit	194.819.147	196.152.237
Uang Muka Pembelian	-	47.500.000
Piutang Pada Pemda Donggala	4.137.000	4.137.000
Rupa-rupa Piutang Lainnya	27.827.270	27.827.270
Pinjaman DW PDAM Donggala	3.000.000	3.000.000
Piutang Ragu-Ragu	348.359.692	348.359.692
Akum. Penyisihan Piutang Non Usaha	(383.323.962)	(383.323.962)
Jumlah	505.245.720	554.078.810

Piutang Non Usaha per 31 Desember 2024 tercatat sebesar Rp505.245.720, menurun dibandingkan tahun sebelumnya yang sebesar Rp554.078.810. Piutang ini terdiri dari beberapa pos, yaitu piutang pegawai yang tetap sebesar Rp310.426.573 pada tahun 2024 dan 2023, yang mencerminkan adanya tagihan kepada pegawai atas transaksi non operasional perusahaan. Piutang Unit - Unit mengalami kenaikan dari Rp196.152.237 pada tahun 2023 menjadi Rp194.819.147 pada tahun 2024, yang mencerminkan piutang antar unit kerja di lingkungan PDAM. Pada tahun 2024, tidak terdapat saldo uang muka pembelian, yang sebelumnya pada tahun 2023 sebesar Rp47.500.000, menandakan bahwa uang muka tersebut telah digunakan atau diselesaikan. Piutang kepada Pemerintah Daerah Donggala tetap sebesar Rp4.137.000 di kedua tahun tersebut. Rupa-rupa piutang lainnya pada tahun 2024 tercatat sebesar Rp27.827.270, mengalami kenaikan dibandingkan tahun sebelumnya sebesar Rp27.270.270. Selain itu, terdapat pinjaman kepada DW PDAM Donggala yang juga tidak berubah sebesar Rp3.000.000. Piutang ragu-ragu tercatat sebesar Rp348.359.692 pada tahun 2024, tidak mengalami perubahan dari tahun 2023. Terhadap piutang non usaha ini, perusahaan telah membentuk akumulasi penyisihan piutang non usaha sebesar Rp383.323.962 baik pada tahun 2024 maupun 2023, yang digunakan untuk mengantisipasi piutang yang kemungkinan tidak tertagih.

6. PERSEDIAAN

Saldo persediaan Per 31 Desember 2024 dan 2023 adalah sebagai berikut:

	2024	2023
Tawas	24.537.500	6.825.623
Kaporit	649.500	2.598.000
Bahan Bakar & Minyak Pelumas	28.202.145	27.046.450
Suku Cadang	37.978.355	37.335.665
Pipa-pipa	77.125.662	430.927.567
Water Meter Air	329.525.287	137.651.475
Bahan Instalasi Lainnya	540.048.800	453.273.216
Jumlah	1.038.067.249	1.095.657.996

Saldo persediaan per 31 Desember 2024 sebesar Rp1.038.067.249, turun dibandingkan tahun 2023 sebesar Rp1.095.657.996. Penurunan ini terutama disebabkan oleh berkurangnya persediaan pipa-pipa dari Rp430.927.567 menjadi Rp77.125.662. Selain itu, persediaan kaporit juga turun signifikan. Namun, terdapat kenaikan pada beberapa akun seperti tawas dan water meter air. Secara keseluruhan, penurunan persediaan ini mencerminkan adanya peningkatan pemakaian untuk kebutuhan operasional PDAM sepanjang tahun 2024.

7. ASET TETAP

	2024			
	Saldo Awal	Penambahan	Pengurangan	Saldo Akhir
Harga Perolehan:				
Tanah & Penyempurnaan Tanah	1.570.860.792	-	-	1.570.860.792
Instalasi Sumber Air	4.958.222.045	31.972.000	-	4.990.194.045
Instalasi Pompa	4.388.915.851	212.502.174	-	4.601.418.025
Instalasi Pengolahan Air	2.762.355.672	9.258.000	-	2.771.613.672
Instalasi Transmisi & Distribusi	39.976.595.249	1.117.752.257	-	41.094.347.505
Bangunan & Gedung	3.943.595.600	194.355.700	-	4.137.951.300
Peralatan & Perlengkapan	1.954.016.920	30.889.000	-	1.984.905.920
Kendaraan & Alat Angkut	4.067.268.940	124.284.000	-	4.191.552.940
Inventaris & Perabotan Kantor	1.750.938.674	147.727.593	-	1.898.666.267
Jumlah	65.372.769.743	1.868.740.724	-	67.241.510.466
Akumulasi Penyusutan:				
Instalasi Sumber Air	(3.484.706.869)	2.584.938	-	(3.502.346.038)
Instalasi Pompa	(3.742.873.389)	(237.784.934)	-	(3.980.658.324)
Instalasi Pengolahan Air	(2.689.263.029)	(55.277.827)	-	(2.744.540.855)
Instalasi Transmisi & Distribusi	(32.474.322.813)	(1.915.868.247)	-	(34.390.191.059)
Bangunan & Gedung	(3.124.650.454)	(214.279.047)	-	(3.338.929.501)
Peralatan & Perlengkapan	(1.428.634.382)	(73.523.325)	-	(1.502.157.708)
Kendaraan & Alat Angkut	(3.158.187.407)	(130.849.634)	-	(3.289.037.040)
Inventaris & Perabotan Kantor	(1.506.003.217)	(107.387.540)	-	(1.613.390.757)
Jumlah	(51.608.641.559)	(2.732.385.617)	-	(54.361.251.282)
Nilai Buku Aset Tetap	13.764.128.184			12.880.259.184

	2023			
	Saldo Awal	Penambahan	Pengurangan	Saldo Akhir
Harga Perolehan:				
Tanah & Penyempurnaan Tanah	1.507.860.792	63.000.000	-	1.570.860.792
Instalasi Sumber Air	4.884.165.045	74.057.000	-	4.958.222.045
Instalasi Pompa	3.847.826.387	541.089.464	-	4.388.915.851
Instalasi Pengolahan Air	2.762.355.672	-	-	2.762.355.672
Instalasi Transmisi & Distribusi	39.236.310.629	740.284.620	-	39.976.595.249
Bangunan & Gedung	3.816.734.100	126.861.500	-	3.943.595.600
Peralatan & Perlengkapan	1.919.980.420	34.036.500	-	1.954.016.920
Kendaraan & Alat Angkut	3.697.150.940	370.118.000	-	4.067.268.940
Inventaris & Perabotan Kantor	1.593.795.374	157.143.300	-	1.750.938.674
Jumlah	63.266.179.359	2.106.590.384	-	65.372.769.743
Akumulasi Penyusutan:				
Instalasi Sumber Air	(3.391.235.189)	(93.471.680)	-	(3.484.706.869)
Instalasi Pompa	(3.642.183.421)	(100.689.968)	-	(3.742.873.389)
Instalasi Pengolahan Air	(2.628.532.248)	(60.730.781)	-	(2.689.263.029)
Instalasi Transmisi & Distribusi	(30.616.669.705)	(1.857.653.108)	-	(32.474.322.813)
Bangunan & Gedung	(2.905.371.117)	(219.279.337)	-	(3.124.650.454)
Peralatan & Perlengkapan	(1.358.047.120)	(70.587.262)	-	(1.428.634.382)
Kendaraan & Alat Angkut	(3.032.516.274)	(125.671.133)	-	(3.158.187.407)
Inventaris & Perabotan Kantor	(1.416.241.034)	(89.762.183)	-	(1.506.003.217)
Jumlah	(48.990.796.107)	(2.617.845.452)	-	(51.608.641.559)
Nilai Buku Aset Tetap	14.275.383.252			13.764.128.184

7. ASET TETAP (lanjutan)

Pada tahun 2024, nilai buku aset tetap PDAM tercatat sebesar Rp12.880.259.184, mengalami penurunan dibandingkan tahun sebelumnya sebesar Rp13.764.128.184. Penurunan ini disebabkan oleh peningkatan akumulasi penyusutan yang tercatat sebesar Rp54.361.251.282 di akhir tahun 2024, naik dari Rp51.608.641.559 di akhir tahun 2023. Sementara itu, total penambahan aset tetap pada tahun 2024 mencapai Rp1.868.740.274 yang sebagian besar berasal dari penambahan instalasi pompa sebesar Rp212.502.174 dan pembangunan instalasi transmisi & distribusi sebesar Rp1.117.752.257.

Beberapa akun aset tetap lainnya juga mengalami penambahan, seperti bangunan & gedung sebesar Rp194.355.700, serta kendaraan dan alat angkut sebesar Rp124.284.000. Selain itu, terdapat tambahan pada akun peralatan & perlengkapan serta inventaris & perabotan kantor masing-masing sebesar Rp74.592.000 dan Rp147.727.593.

Dari sisi akumulasi penyusutan, instalasi transmisi & distribusi mencatat beban penyusutan terbesar sebesar Rp1.915.862.807, diikuti oleh instalasi pompa yang mengalami penurunan nilai bersih karena adanya koreksi penyesuaian sebesar Rp237.784.934. Selain itu, bangunan & gedung serta kendaraan & alat angkut juga mengalami peningkatan penyusutan masing-masing sebesar Rp214.279.047 dan Rp130.849.634.

Secara keseluruhan, penurunan nilai buku aset tetap disebabkan oleh beban penyusutan yang cukup besar di tahun 2024, meskipun perusahaan masih melakukan investasi pada aset tetap untuk mendukung operasional dan layanan PDAM.

8. ASET TAK BERWUJUD

Saldo aset tak berwujud Per 31 Desember 2024 dan 2023 adalah sebagai berikut:

	2024	2023
Beban Ditangguhkan	385.672.000	385.672.000
Akumulasi Amortisasi Beban Ditangguhkan	(351.519.175)	(329.813.875)
Jumlah	34.152.825	55.858.125

9. KEWAJIBAN USAHA

Saldo kewajiban usaha Per 31 Desember 2024 dan 2023 adalah sebagai berikut:

	2024	2023
Hutang Pada Koperasi Uwe Lino	64.886.050	64.886.050
Hutang Pada Tk. Sentral Pipa	10.646.647	10.646.647
Hutang Pada Tk. Diamond	23.852.000	23.852.000
Hutang Pada CV. Mitra Indonesia Membangun	32.500.000	-
Hutang Pada Tk. Sumber Jaya	61.760.860	85.890.860
Hutang Pada PT. Multi Instrumental Bandung	38.383.946	38.383.946
Hutang Pada PT. Mandiri Tunas Finance	156.424.300	240.702.500
Hutang Pada CV. Sejahtera	3.962.440	3.962.440
Hutang Pada UD. Indonesia Jaya	60.225.000	60.225.000
Hutang Pada PT. Arita	8.060.160	8.060.160
Hutang Pada Tk. Surya	-	1.464.500
Hutang Pada Tk. Sul Jaya	6.242.750	6.242.750
Hutang Swakelola	5.639.200	5.639.200
Utang Pajak	66.371.666	66.371.666
Pendapatan Diterima Dimuka	674.100	
Jumlah	539.629.119	616.327.719

10. IMBALAN PASCA KERJA

Dalam hubungannya dengan pemenuhan kewajiban perusahaan tentang imbalan pasca kerja. Perusahaan telah menjalankan program dana pensiun manfaat pasti pada Dana Pensiun Bersama Perusahaan Daerah Air Minum Seluruh Indonesia (DAPENMA PAMSI).

Berikut ini adalah penjelasan mengenai status pendanaan program imbalan pasti Per 31 Desember 2024 dan 2023 berdasarkan estimasi DAPENMA PAMSI:

	2024	2023
Nilai wajar aset program	19.211.099.342	19.211.099.342
Nilai Kini Aktuaria	20.100.209.805	20.100.209.805
Kewajiban Imbalan Pasca Kerja	(889.110.463)	(889.110.463)

Untuk perhitungan kewajiban imbalan pasca kerja Per 31 Desember 2024, Manajemen masih menggunakan saldo kewajiban Per 31 Desember 2023 dengan asumsi tidak terdapat perubahan signifikan pada jumlah personil maupun imbalan pada pegawai karena laporan aktuaria dari Kantor Konsultan Aktuaria belum terbit sampai pada tanggal penyelesaian laporan keuangan.

Kewajiban imbalan pasca kerja berdasarkan laporan aktuaria dari KKA akan disesuaikan pada laporan keuangan tahun buku 2025.

Manajemen PDAM Kabupaten Donggala berpendapat bahwa manfaat karyawan yang diberikan melalui program dana pensiun telah memenuhi kewajiban perusahaan sesuai dengan Undang-Undang nomor 13 tahun 2003 tentang Ketenagakerjaan.

10. IMBALAN PASCA KERJA (lanjutan)

Adapun asumsi yang digunakan dalam perhitungan kewajiban imbalan pasca kerja adalah sebagai berikut :

	Asumsi
Tabel Mortalita	Annuity 1949
Tingkat Bunga	8%
Tingkat Kenaikan PhDP	4,5%
Usia Pensiun Normal	56
Maksimum Manfaat Pensiun Peserta	80% x PhDP
Maksimum Manfaat Pensiun Direksi	75% x PhDP

11. EKUITAS

Saldo ekuitas Per 31 Desember 2024 dan 2023 adalah sebagai berikut:

	2024	2023
Modal Dasar	21.215.921.664	21.215.921.664
Modal Hibah	2.750.000.000	2.750.000.000
Laba Ditahan (Akumulasi Kerugian)	3.225.203.516	834.159.582
Laba (Rugi) Periode Berjalan	2.244.342.568	2.642.813.611
Jumlah	29.435.467.748	27.442.894.857

Pada tahun 2024 terdapat koreksi atas kelebihan pencatatan nilai Piutang Usaha Non Air sebesar Rp240.736.674 dan juga atas penghapusan pencatatan biaya dibayar dimuka untuk pembayaran down payment pembelian kendaraan sebesar Rp47.500.000 yang kemudian disesuaikan dengan nilai Laba Ditahan.

Dengan berubahnya bentuk hukum yang sebelumnya PDAM menjadi PERUMDAM berdasarkan Peraturan Daerah Kabupaten Donggala Nomor 6 Tahun 2022 Tentang Perubahan Bentuk Hukum Perusahaan Daerah Air Minum Uwe Lino Kabupaten Donggala Menjadi Perusahaan Umum Daerah Air Minum Uwe Lino Kabupaten Donggala, ditetapkan juga modal dasar Perumdam sebesar Rp21.215.921.664 yang berasal dari saldo ekuitas PDAM pada saat perubahan bentuk badan hukum.

Saldo Laba Ditahan (Akumulasi Kerugian) Per 31 Desember 2024 dapat dijabarkan sebagai berikut:

	2024	2023
Laba Tahun Berjalan 2022	660.823.267	660.823.267
Koreksi Laba Tahun 2022	(45.852.000)	(45.852.000)
Koreksi Laba Tahun 2023	219.188.315	219.188.315
Laba Tahun Berjalan 2023	2.244.342.568	-
Koreksi Laba Tahun 2024	(251.769.677)	-
Jumlah	2.826.732.473	834.159.582

12. PENDAPATAN AIR

Pendapatan air untuk tahun 2024 dan 2023 adalah sebagai berikut:

	2024	2023
Pendapatan Rekening Air Gol. A1	33.446.750	24.996.200
Pendapatan Rekening Air Gol. A2	234.359.000	200.045.300
Pendapatan Rekening Air Gol. B1	90.621.900	92.941.900
Pendapatan Rekening Air Gol. B2	153.433.650	161.607.150
Pendapatan Rekening Air Gol. C1	1.355.641.700	1.380.331.150
Pendapatan Rekening Air Gol. C2	55.892.200	48.706.700
Pendapatan Rekening Air Gol. D1	76.535.100	83.037.500
Pendapatan Rekening Air Gol. D2	75.167.200	59.758.800
Pendapatan Rekening Air Gol. RA	1.418.571.300	1.146.500.590
Pendapatan Rekening Air Gol. RB	13.538.924.615	12.885.929.060
Pendapatan Rekening Air Gol. RC	2.988.746.440	3.218.082.955
Pendapatan Rekening Air Gol. RD	330.534.250	376.478.200
Pendapatan Rekening Air Gol. K	181.584.000	-
Pendapatan Jasa Administrasi	3.844.665.000	3.910.641.000
Pendapatan Air Tangki	223.110.000	306.915.000
Jumlah	24.601.233.105	23.895.971.505

13. PENDAPATAN NON AIR

Pendapatan non air untuk tahun 2024 dan 2023 adalah sebagai berikut:

	2024	2023
Pendapatan Sambungan Baru	347.283.500	331.011.517
Pendapatan Penyambungan Kembali (Segel)	154.468.000	124.032.000
Pendapatan Denda	552.990.000	475.635.000
Pendapatan Balik Nama	5.235.000	8.740.000
Pendapatan Ganti Meter (Meterisasi)	54.125.000	22.350.000
Pendapatan Non Air Lainnya	-	-
Jumlah	1.114.101.500	961.768.517

14. PENDAPATAN LAIN-LAIN

Pendapatan lain-lain untuk tahun 2024 dan 2023 adalah sebagai berikut:

	2024	2023
Pendapatan Bunga Deposito	41.576.712	4.043.836
Pendapatan Jasa Giro	25.529.181	23.417.510
Pendapatan Potongan Absen Karyawan	5.885.238	5.239.398
Rupa-Rupa Pendapatan Lainnya	140.873.352	426.785.852
Jumlah	213.864.483	459.486.596

15. BIAYA PEMAKAIAN BAHAN BAKAR

Biaya pemakaian bahan bakar untuk tahun 2024 dan 2023 adalah sebagai berikut:

	2024	2023
By. Pemakaian Bahan Bakar Sumber	6.635.000	39.431.064
By. Pemakaian Bahan Bakar Pengolahan	22.180.000	13.479.000
By. Pemakaian Bahan Bakar Trandist	467.390.001	392.891.045
By. Pemakaian Bahan Bakar Umum & Administrasi	284.203.000	356.798.508
Jumlah	780.408.001	802.599.617

16. BIAYA PEMAKAIAN BAHAN KIMIA

Biaya pemakaian bahan kimia untuk tahun 2024 dan 2023 adalah sebagai berikut:

	2024	2023
By. Pemakaian Bahan Kimia Pengolahan	409.381.623	244.376.710
Jumlah	409.381.623	244.376.710

17. BIAYA PEMAKAIAN BAHAN PEMBANTU

Biaya pemakaian bahan pembantu untuk tahun 2024 dan 2023 adalah sebagai berikut:

	2024	2023
By. Pemakaian Bahan Pembantu Sumber	-	-
By. Pemakaian Bahan Pembantu Pengolahan	-	2.887.508
	-	2.887.508

18. BIAYA PENELITIAN DAN PENGEMBANGAN

Biaya penelitian dan pengembangan untuk tahun 2024 dan 2023 adalah sebagai berikut:

	2024	2023
By. Survey & Penelitian	80.910.000	60.116.000
By. Rupa-Rupa Litbang	-	-
Jumlah	80.910.000	60.116.000

19. BIAYA PENYISIHAN DAN PENGHAPUSAN PIUTANG

Biaya penyisihan dan penghapusan piutang untuk tahun 2024 dan 2023 adalah sebagai berikut:

	2024	2023
Biaya Penyisihan Piutang	2.236.522.183	2.853.468.133
Jumlah	2.236.522.183	2.853.468.133

20. BIAYA PEGAWAI

Biaya pegawai untuk tahun 2024 dan 2023 adalah sebagai berikut:

	2024	2023
By. Pegawai Sumber	787.758.439	705.205.063
By. Pegawai Pengolahan	896.270.743	656.464.190
By. Pegawai Trandist	1.863.263.476	1.654.779.721
By. Pegawai Umum & Administrasi	4.352.821.662	4.257.112.037
By. Tunjangan	266.864.378	715.723.018
By. Dana / Iuran Pensiun + Asuransi	2.261.293.886	1.528.332.637
By. Lembur	239.271.729	208.534.468
By. Insentif / Kesejahtraan Karyawan	-	-
By. Pakaian Dinas	37.152.000	101.413.000
By. Bina Karyawan Bid. Olahraga	-	400.000
By. Bina Karyawan Bid. Rohani / Mental	33.118.800	1.211.200
By. Sumbangan / Bantuan Untuk Karyawan	7.000.000	6.500.000
By. Pendidikan & Latihan	62.122.000	51.564.500
By. Rupa-rupa Pegawai	902.270.000	547.048.500
By. Bdn Pengawas, Direktur & Staf Ahli	271.650.232	316.606.295
By. Pengobatan	261.645.765	259.269.364
Jumlah	12.242.503.109	11.010.163.993

21. BIAYA ALAT TULIS KANTOR DAN BARANG CETAKAN

Biaya alat tulis kantor dan barang cetakan untuk tahun 2024 dan 2023 adalah sebagai berikut:

	2024	2023
Biaya ATK & Foto Copy	55.260.250	40.539.800
By. Barang Cetakan	17.745.000	13.155.000
By. Pos & Materai	2.096.000	552.000
By. Percetakan Form. Rekening	6.500.000	6.500.000
Jumlah	81.601.250	60.746.800

22. BIAYA IKLAN DAN PROMOSI

Biaya iklan dan promosi untuk tahun 2024 dan 2023 adalah sebagai berikut:

	2024	2023
By. Iklan	2.200.000	2.350.000
	2.200.000	2.350.000

23. BIAYA KANTOR

Biaya kantor untuk tahun 2024 dan 2023 adalah sebagai berikut:

	2024	2023
By. Telepon, Telex, Telegram	68.462.534	18.990.532
By. Rapat & Tamu, Konsumsi	39.469.900	26.880.050
By. Rupa-Rupa Kantor	45.229.000	41.501.999
By. Surat-Surat Kendaraan Dinas	67.861.340	45.168.812
By. Iuran Berlangganan	744.815	-
By. Iuran Keanggotaan	24.000.000	24.000.000
By. Perlengkapan Kantor	250.000	5.457.000
By. Langganan Media Cetak	4.650.000	3.083.000
By. Sewa	5.000.000	18.000.000
By. Asuransi	362.131.612	230.052.130
By. Keamanan	101.724.792	-
By. Pengawasan Meter	-	-
By. Pembacaan Meter	223.929.600	214.862.400
By. Rupa-Rupa Umum	86.061.718	61.046.290
By. Dana Refresentatif (DR)	96.000.000	95.000.000
By. Perjalanan Dinas (SPPD)	237.910.263	197.840.851
By. Bantuan / Sumb. u/ Mitra	5.490.000	3.840.000
By. Penagihan Rekening (Fee)	148.089.835	77.300.000
Jumlah	1.517.005.409	1.063.023.064

24. BIAYA LISTRIK

Biaya listrik untuk tahun 2024 dan 2023 adalah sebagai berikut:

	2024	2023
By. Listrik Sumber	1.956.025.005	1.885.391.557
By. Listrik Pengolahan	15.483.361	19.365.250
By. Listrik Trandist	264.961.537	252.878.058
By. Listrik Umum & Administrasi	106.089.178	106.999.760
Jumlah	2.342.559.081	2.264.634.625

25. BIAYA OPERASI LAINNYA

Biaya operasi lainnya untuk tahun 2024 dan 2023 adalah sebagai berikut:

	2024	2023
By. Rupa-Rupa Sumber	70.837.500	61.043.000
By. Rupa-Rupa Pengolahan	57.469.750	30.190.300
By. Rupa-Rupa Trandist	39.323.000	110.513.000
By. Rupa-Rupa Hubungan Langganan	6.005.000	48.895.005
By. Jasa Profesional	-	105.020.000
By. Audit	44.000.000	44.400.000
Jumlah	217.635.250	400.061.305

26. BIAYA PAJAK DAN RETRIBUSI

Biaya pajak dan retribusi untuk tahun 2024 dan 2023 adalah sebagai berikut:

	2024	2023
By. Pajak Pemda/Perizinan/APPKD/PPh	191.998.349	179.416.634
By. PBB	18.269.427	12.477.355
By. Retribusi	1.200.000	2.400.000
Jumlah	211.467.776	194.293.989

27. BIAYA PEMELIHARAAN

Biaya pemeliharaan untuk tahun 2024 dan 2023 adalah sebagai berikut:

	2024	2023
By. Pemeliharaan Bangunan Sumber	4.200.000	25.785.000
By. Pemeliharaan Reservoir Sumber	26.655.000	-
By. Pemeliharaan Danau, Sungai Sumber	3.016.450	-
By. Pemeliharaan Sumur-Sumur Sumber	-	614.000
By. Pemeliharaan Alat Pembangkit Tenaga Sumber	1.068.500	4.029.000
By. Pemeliharaan Alat Pompa Sumber	50.662.000	2.762.650
By. Pemeliharaan Instalasi Sumber Lainnya	80.862.703	86.726.928
By. Pemeliharaan Bangunan Pengolahan Air	2.198.750	1.190.000
By. Pemeliharaan Instalasi Pengolahan	4.725.000	1.095.000
By. Pemeliharaan Instalasi Pompa Pengolahan	950.000	-
By. Pemeliharaan Instalasi Pengolahan Lainnya	19.411.000	13.089.670
By. Pemeliharaan Bangunan Trandist	2.169.000	757.000
By. Pemeliharaan Reservoir & Tangki	3.102.500	4.030.000
By. Pemeliharaan Pipa Transmisi	55.532.578	21.187.500
By. Pemeliharaan Pipa Dinas	6.637.812	-
By. Pemeliharaan Water Meter	2.150.000	-
By. Pemeliharaan Ins. Pompa Distribusi	-	-
By. Pemeliharaan Trandist Lainnya	338.050.283	728.582.301
By. Pemeliharaan Inventaris Kantor	24.307.198	12.955.000
By. Pemeliharaan Kendaraan Dinas	100.866.982	129.644.065
By. Pemeliharaan Bangunan Umum	51.316.500	48.884.400
By. Pemeliharaan Instalasi Umum	-	1.902.000
By. Pemeliharaan Taman & Lapangan	1.850.000	7.780.500
Jumlah	779.732.256	1.091.015.013

28. BIAYA PENYUSUTAN DAN AMORTISASI

Biaya penyusutan dan amotisasi untuk tahun 2024 dan 2023 adalah sebagai berikut:

	2024	2023
By. Penyusutan Sumber	17.639.169	93.471.680
By. Penyusutan Pompa	237.784.934	100.689.968
By. Penyusutan Pengolahan	55.277.827	60.730.781
By. Penyusutan Trandist	1.915.868.247	1.857.653.108
By. Penyusutan Bangunan	-	-
By. Penyusutan Peralatan & Perlengkapan	-	-
By. Penyusutan Kendaraan / Alat Angkut	-	-
By. Penyusutan Invetaris / Perabot Kantor	-	-
By. Penyusutan Adm & Umum	547.744.846	505.299.915
By. Amortisasi Aset Tak Berwujud	-	-
Jumlah	2.774.315.024	2.617.845.452

29. BEBAN NON USAHA

Beban non usaha lainnya untuk tahun 2024 dan 2023 adalah sebesar Rp8.615.559,- dan Rp6.830.797,-.

30. PAJAK PENGHASILAN

Dalam melaksanakan kewajiban atas perpajakan perusahaan melakukan rekonsiliasi fiskal untuk menentukan laba kena pajak tahun 2024 dan 2023 adalah sebagai berikut :

	2024	2023
Laba/(Rugi) Komersil	2.244.342.568	2.642.813.611
Koreksi Fiskal Positif :		
- Sumbangan	7.000.000	6.500.000
Jumlah Koreksi Positif	2.251.342.568	2.649.313.611
Koreksi Fiskal Negatif		
- Pendapatan Jasa Giro dan Bunga Deposito	67.105.893	27.461.346
Jumlah Koreksi Negatif	67.105.893	27.461.346
Laba/(Rugi) Fiskal	2.184.236.675	2.621.852.265
Laba Kena Pajak	2.184.236.675	2.621.852.265

30. PAJAK PENGHASILAN (Lanjutan)

Perhitungan Saldo Kompensasi Rugi Fiskal

Rugi Fiskal Tahun 2019	3.362.463.027
Rugi Fiskal Dikompensasi di Tahun 2020	-
Rugi Fiskal Dikompensasi di Tahun 2021	-
Rugi Fiskal Dikompensasi di Tahun 2022	-
Rugi Fiskal Dikompensasi di Tahun 2023	-
Rugi Fiskal Dikompensasi di Tahun 2024	(2.184.236.675)
Sisa Rugi Fiskal Tahun 2019	-

Laba selama tahun 2020, 2021 2022 dan 2023 digunakan atas kompensasi kerugian fiskal tahun 2018 sebesar Rp. 3.082.481.938, sehingga kompensasi atas kerugian fiskal di tahun 2019 dilakukan di tahun 2024.

Sebagaimana diatur dalam Pasal 6 (2) Undang - undang Pajak Penghasilan, kerugian fiskal dikompensasikan mulai tahun pajak berikutnya berturut - turut sampai dengan 5 (lima) tahun. Rugi fiskal tahun 2019 dapat dikompensasikan terakhir sampai tahun 2024. Untuk tahun 2025, sudah tidak terdapat rugi fiskal yang dapat dikompensasikan.

Berdasarkan rekonsiliasi fiskal yang dilakukan, pajak yang masih harus dibayar oleh perusahaan untuk tahun 2024 dan 2023 adalah NIHIL.

31. PENYAJIAN KEMBALI SALDO LAPORAN KEUANGAN

Perusahaan telah melakukan penyajian kembali saldo ekuitas dalam rangka melaksanakan Peraturan Daerah Kabupaten Donggala Nomor 6 Tahun 2022 Tentang Perubahan Bentuk Hukum Perusahaan Daerah Air Minum Uwe Lino Kabupaten Donggala Menjadi Perusahaan Umum Daerah Air Minum Uwe Lino Kabupaten Donggala. Adapun penyajian kembali saldo ekuitas adalah sebagai berikut:

Saldo Per 31 Desember 2023

	Saldo Sebelum Penyajian Kembali	Penyajian Kembali	Saldo Setelah Penyajian Kembali
Kekayaan Pemda Yang Dipisahkan	685.395.853	(685.395.853)	-
Kekayaan Pemda Kabupaten Donggala	52.674.898.941	(52.674.898.941)	-
Penyertaan Yang Belum Ditetapkan Statusnya	15.554.195.173	(15.554.195.173)	-
Modal Hibah	17.945.847.000	(15.195.847.000)	2.750.000.000
Laba Ditahan (Akumulasi Kerugian)	(62.060.255.721)	62.894.415.303	834.159.582
Modal Dasar		21.215.921.664	21.215.921.664
Jumlah	24.800.081.246	-	24.800.081.246

Sebagaimana dijelaskan dalam Pasal 9 Peraturan Daerah Kabupaten Donggala Nomor 6 Tahun 2022 Tentang Perubahan Bentuk Hukum Perusahaan Daerah Air Minum Uwe Lino Kabupaten Donggala Menjadi Perusahaan Umum Daerah Air Minum Uwe Lino Kabupaten Donggala, Modal dasar Perumda Air Minum Uwe Lino Uwe Lino ditetapkan sebesar Rp21.215.921.664,00 (dua puluh satu miliar dua ratus lima belas juta Sembilan ratus dua puluh satu ribu enam ratus enam puluh empat rupiah).

31. PERSETUJUAN UNTUK MENERBITKAN LAPORAN KEUANGAN

Direktur bertanggung jawab atas penyusunan laporan keuangan tanggal 31 Desember 2024 dengan perbandingan 31 Desember 2023. Laporan keuangan telah disetujui untuk diterbitkan tanggal 14 April 2025.



RUMAH SAKIT UMUM DAERAH (RSUD) KABELOTA
KABUPATEN DONGGALA

LAPORAN KEUANGAN
PER 31 DESEMBER 2024

DAN

LAPORAN AUDITOR INDEPENDEN

PEMERINTAH KABUPATEN DONGGALA
RUMAH SAKIT UMUM DAERAH
" KABELOTA "

Jln. TRANS PALU –DONGGALA tlp. (0457) 71892-71893 KABONGA

e-Mail : rsudkabelota1221@gmail.com

SURAT PERNYATAAN
TENTANG TANGGUNG JAWAB ATAS LAPORAN KEUANGAN
RUMAH SAKIT UMUM DAERAH KABELOTA
TAHUN ANGGARAN 2024

Yang bertanda tangan dibawah ini :

Nama	: dr. ERWIN KARTIKA PUTRA BAHARUDDIN
NIP	: 198202132009031004
Jabatan	: DIREKTUR

Untuk dan atas nama Rumah Sakit Umum Daerah Kabelota menyatakan bahwa :

1. Kami bertanggung jawab atas penyusunan dan penyajian laporan keuangan Rumah Sakit Umum Daerah Kabelota;
2. Laporan keuangan Rumah Sakit Umum Daerah Kabelota tahun anggaran 2024 telah disusun dan disajikan berdasarkan Standar Akuntansi Pemerintahan (SAP);
3. Semua informasi dalam laporan keuangan Rumah Sakit Umum Daerah Kabelota telah dimuat secara lengkap dan benar;
4. Laporan Keuangan Rumah Sakit Umum Daerah Kabelota tidak mengandung informasi atau material yang tidak benar, dan tidak menghilangkan informasi atau fakta material;
5. Semua dokumen transaksi, catatan keuangan dan pembukuan serta dokumen pendukung telah lengkap disusun dan disimpan oleh Rumah Sakit Umum Daerah kabelota sesuai perundang-undangan yang berlaku;
6. Kami bertanggung jawab atas sistem pengendalian internal, pencegahan, dan penanggulangan kecurangan, serta kepatuhan terhadap peraturan perundang-undangan yang relevan bagi Rumah Sakit Umum Daerah Kabelota.

Demikian pernyataan ini dibuat dengan sebenarnya.

Donggala, 7 Mei 2025
Rumah Sakit Umum Daerah Kabelota
Direktur



dr. ERWIN KARTIKA PUTRA BAHARUDDIN

Kantor Akuntan Publik
Annas Cahyadi
Registered Public Accountant

LAPORAN AUDITOR INDEPENDEN

00055/2.1034/AU.5/11/1162-4/1/V/2025

Kepada Yth.
Direktur
RSUD Kabelota Kabupaten Donggala

Opini

Kami telah mengaudit laporan keuangan Badan Layanan Umum Daerah RSUD Kabelota Kabupaten Donggala ("BLUD"), yang terdiri dari neraca tanggal 31 Desember 2024, laporan realisasi anggaran, laporan perubahan saldo anggaran lebih, laporan operasional, laporan perubahan ekuitas, dan laporan arus kas untuk tahun yang berakhir pada tanggal tersebut, serta catatan atas laporan keuangan, termasuk ikhtisar kebijakan akuntansi signifikan.

Menurut opini kami, laporan keuangan terlampir menyajikan secara wajar, dalam semua hal yang material, posisi keuangan BLUD tanggal 31 Desember 2024, serta realisasi anggaran, kinerja keuangan dan arus kasnya untuk tahun yang berakhir pada tanggal tersebut, sesuai dengan Standar Akuntansi Pemerintah.

Basis Opini

Kami melaksanakan audit kami berdasarkan Standar Audit yang ditetapkan oleh Institut Akuntan Publik Indonesia dan Standar Pemeriksaan Keuangan Negara yang diterbitkan oleh Badan Pemeriksa Keuangan Republik Indonesia. Tanggung jawab kami menurut standar tersebut diuraikan lebih lanjut dalam paragraf Tanggung Jawab Auditor terhadap Audit atas Laporan Keuangan pada laporan kami. Kami independen terhadap BLUD berdasarkan ketentuan etika yang relevan dalam audit kami atas laporan keuangan di Indonesia, dan kami telah memenuhi tanggung jawab etika lainnya berdasarkan ketentuan tersebut. Kami yakin bahwa bukti audit yang telah kami peroleh adalah cukup dan tepat untuk menyediakan suatu basis bagi opini audit kami.

Tanggung Jawab Manajemen dan Pihak yang Bertanggung Jawab atas Tata Kelola

Manajemen bertanggung jawab atas penyusunan dan penyajian wajar laporan keuangan tersebut sesuai dengan Standar Akuntansi Pemerintah, dan atas pengendalian internal yang dianggap perlu oleh manajemen untuk memungkinkan penyusunan laporan keuangan yang bebas dari kesalahan penyajian material, baik yang disebabkan oleh kecurangan maupun kesalahan.

Dalam penyusunan laporan keuangan, manajemen bertanggung jawab untuk menilai kemampuan BLUD dalam mempertahankan kelangsungan usahanya, mengungkapkan, sesuai dengan kondisinya, hal-hal yang berkaitan dengan kelangsungan usaha, dan menggunakan basis akuntansi kelangsungan usaha, kecuali manajemen memiliki intensi untuk melikuidasi BLUD atau menghentikan operasi, atau tidak memiliki alternatif yang realistis selain melaksanakannya.

Pihak yang bertanggung jawab atas tata kelola bertanggung jawab untuk mengawasi proses pelaporan keuangan BLUD.

Tanggung Jawab Auditor terhadap Audit atas Laporan Keuangan

Tujuan kami adalah untuk memeroleh keyakinan memadai tentang apakah laporan keuangan secara keseluruhan bebas dari kesalahan penyajian material, baik yang disebabkan oleh kecurangan maupun kesalahan, dan untuk menerbitkan laporan auditor yang mencakup opini kami. Keyakinan memadai merupakan suatu tingkat keyakinan tinggi, namun bukan merupakan suatu jaminan bahwa audit yang dilaksanakan berdasarkan Standar Audit akan selalu mendeteksi kesalahan penyajian material ketika hal tersebut ada. Kesalahan penyajian dapat disebabkan oleh kecurangan maupun kesalahan dan dianggap material jika, baik

secara individual maupun secara agregat, dapat diekspektasikan secara wajar akan memengaruhi keputusan ekonomi yang diambil oleh pengguna berdasarkan laporan keuangan tersebut.

Sebagai bagian dari suatu audit berdasarkan Standar Audit, kami menerapkan pertimbangan profesional dan mempertahankan skeptisisme profesional selama audit. Kami juga:

- Mengidentifikasi dan menilai risiko kesalahan penyajian material dalam laporan keuangan, baik yang disebabkan oleh kecurangan maupun kesalahan, mendesain dan melaksanakan prosedur audit yang responsif terhadap risiko tersebut, serta memeroleh bukti audit yang cukup dan tepat untuk menyediakan basis bagi opini kami. Risiko tidak terdeteksinya kesalahan penyajian material yang disebabkan oleh kecurangan lebih tinggi dari yang disebabkan oleh kesalahan, karena kecurangan dapat melibatkan kolusi, pemalsuan, penghilangan secara sengaja, pernyataan salah, atau pengabaian pengendalian internal.
- Memeroleh suatu pemahaman tentang pengendalian internal yang relevan dengan audit untuk mendesain prosedur audit yang tepat sesuai dengan kondisinya, tetapi bukan untuk tujuan menyatakan opini atas keefektivitasan pengendalian internal BLUD
- Mengevaluasi ketepatan kebijakan akuntansi yang digunakan serta kewajaran estimasi akuntansi dan pengungkapan terkait yang dibuat oleh manajemen.
- Menyimpulkan ketepatan penggunaan basis akuntansi kelangsungan usaha oleh manajemen dan, berdasarkan bukti audit yang diperoleh, apakah terdapat suatu ketidakpastian material yang terkait dengan peristiwa atau kondisi yang dapat menyebabkan keraguan signifikan atas kemampuan BLUD untuk mempertahankan kelangsungan usahanya. Ketika kami menyimpulkan bahwa terdapat suatu ketidakpastian material, kami diharuskan untuk menarik perhatian dalam laporan auditor kami ke pengungkapan terkait dalam laporan keuangan atau, jika pengungkapan tersebut tidak memadai, harus menentukan apakah perlu untuk memodifikasi opini kami. Kesimpulan kami didasarkan pada bukti audit yang diperoleh hingga tanggal laporan auditor kami. Namun, peristiwa atau kondisi masa depan dapat menyebabkan BLUD tidak dapat mempertahankan kelangsungan usaha.
- Mengevaluasi penyajian, struktur, dan isi laporan keuangan secara keseluruhan, termasuk pengungkapannya, dan apakah laporan keuangan mencerminkan transaksi dan peristiwa yang mendasarinya dengan suatu cara yang mencapai penyajian wajar.

Kami mengomunikasikan kepada pihak yang bertanggung jawab atas tata kelola mengenai, antara lain, ruang lingkup dan saat yang direncanakan atas audit, serta temuan audit signifikan, termasuk setiap defisiensi signifikan dalam pengendalian internal yang teridentifikasi oleh kami selama audit.

Hormat Kami,
Kantor Akuntan Publik
Annas Cahyadi

Annas Cahyadi, M.Sc, Ak, CA, CPA
NRAP: AP.1162

00055

7 Mei 2025

RUMAH SAKIT UMUM DAERAH (RSUD) KABELOTA KABUPATEN DONGGALA
LAPORAN KEUANGAN
PER 31 DESEMBER 2024

DAFTAR ISI

	Halaman
Pernyataan Direktur	
Laporan Auditor Independen	
Laporan Realisasi Anggaran	1
Laporan Perubahan Saldo Anggaran Lebih	2
Neraca	3
Laporan Operasional	4
Laporan Perubahan Ekuitas	5
Laporan Arus Kas	6
Catatan atas Laporan Keuangan	7 - 18

RUMAH SAKIT UMUM DAERAH (RSUD) KABELOTA KABUPATEN DONGGALA
LAPORAN REALISASI ANGGARAN
Untuk Tahun yang Berakhir Per 31 Desember 2024
(Dinyatakan dalam Rupiah penuh, kecuali dinyatakan lain)

	Catatan	Anggaran 2024	Realisasi 2024	%	Realisasi 2023
Pendapatan	3.a				
Pendapatan Jasa Layanan		17.000.000.000	16.565.876.882	97%	16.676.506.990
Lain-lain Pendapatan yang sah		-	54.737.191	n.a	33.184.690
Jumlah Pendapatan		17.000.000.000	16.620.614.072	98%	16.709.691.680
Belanja Operasi					
Belanja Pegawai	3.b	6.165.472.275	6.135.689.486	100%	5.052.780.142
Belanja Barang dan Jasa	3.c	31.396.559.541	30.050.895.261	96%	27.228.736.245
Jumlah Belanja Operasi		37.562.031.816	36.186.584.747		32.281.516.387
Belanja Modal	3.d				
Peralatan dan Mesin		11.089.000.000	10.572.130.628	95%	1.751.725.033
Gedung dan Bangunan		4.169.000.000	2.904.071.000	70%	9.749.999.999
Jalan, Jaringan dan Irigasi		300.000.000	298.664.500	100%	-
Jumlah Belanja Modal		15.558.000.000	13.774.866.128	89%	11.501.725.032
Jumlah Belanja		53.120.031.816	49.961.450.875	94%	43.783.241.419
SISA LEBIH/KURANG PEMBIAYAAN ANGGARAN (SILPA/SIKPA)		**(36.120.031.816)**	**(33.340.836.803)**	**92%**	**(27.073.549.739)**

Lihat catatan atas laporan keuangan sebagai bagian tidak terpisahkan dari laporan keuangan keseluruhan.

RUMAH SAKIT UMUM DAERAH (RSUD) KABELOTA KABUPATEN DONGGALA
LAPORAN PERUBAHAN SALDO ANGGARAN LEBIH
Untuk Tahun yang Berakhir Per 31 Desember 2024
(Dinyatakan dalam Rupiah penuh, kecuali dinyatakan lain)

	2024	2023
SALDO ANGGARAN LEBIH AWAL	2.119.559.541	2.962.789.512
Penggunaan SAL	-	
Sub Total	2.119.559.541	2.962.789.512
Sisa Lebih/Kurang Pembiayaan Anggaran (SiLPA/SiKPA)	(33.340.836.803)	(27.073.549.739)
Sub Total	(31.221.277.262)	(24.110.760.227)
Pendapatan Alokasi dari APBD	32.977.794.572	26.230.319.768
Lain - lain		
Biaya administrasi dan pajak rekening BLUD	(13.000)	-
SALDO ANGGARAN LEBIH AKHIR	1.756.504.310	2.119.559.541

Lihat catatan atas laporan keuangan sebagai bagian tidak terpisahkan dari laporan keuangan keseluruhan.

RUMAH SAKIT UMUM DAERAH (RSUD) KABELOTA KABUPATEN DONGGALA
NERACA
Per 31 Desember 2024 dan 2023
(Dinyatakan dalam Rupiah penuh, kecuali dinyatakan lain)

	Catatan	2024	2023
ASET			
Aset Lancar			
Kas pada BLUD	4a	1.756.504.310	2.119.559.541
Piutang dari Kegiatan Operasional	4b	3.626.707.400	1.188.492.800
Penyisihan Piutang Tidak Tertagih	4b	(19.073.812)	3.617.436
Persediaan	4c	2.911.664.374	1.417.352.032
Jumlah Aset Lancar		8.275.802.272	4.729.021.809
Aset Tetap	4d		
Tanah		352.255.000	352.255.000
Peralatan dan Mesin		104.141.563.095	94.313.355.824
Gedung dan Bangunan		52.482.222.657	50.606.076.256
Jalan, Jaringan dan Irigasi		3.163.583.400	3.163.583.400
Aset Tetap Lainnya		-	-
Konstruksi Dalam Pengerjaan		1.541.653.600	-
Akumulasi Penyusutan		(89.769.274.368)	(80.126.433.718)
Nilai Buku Aset Tetap		71.912.003.383	68.308.836.762
Aset Lainnya	4e	2.590.728.303	2.590.728.303
JUMLAH ASET		82.778.533.959	75.628.586.874
KEWAJIBAN DAN EKUITA			
Kewajiban Jangka Pendek			
Utang Kepada Pihak Ketiga	4f	34.094.000	3.646.432.651
Jumlah Kewajiban Jangka Pendek		34.094.000	3.646.432.651
Ekuitas			
Ekuitas	4g	82.744.439.959	71.982.154.223
JUMLAH KEWAJIBAN DAN EKUITAS		82.778.533.959	75.628.586.874

Lihat catatan atas laporan keuangan sebagai bagian tidak terpisahkan dari laporan keuangan

RUMAH SAKIT UMUM DAERAH (RSUD) KABELOTA KABUPATEN DONGGALA
LAPORAN OPERASIONAL
Untuk Tahun yang Berakhir Per 31 Desember 2024
(Dinyatakan dalam Rupiah penuh, kecuali dinyatakan lain)

	Catatan	2024	2023
KEGIATAN OPERASIONAL			
Pendapatan			
Pendapatan Jasa Layanan dari Masyarakat	5a	19.033.914.482	15.982.833.889
Pendapatan Hibah	5b	-	379.702.493
Lain-lain Pendapatan yang Sah	5c	54.737.191	33.184.690
Pendapatan APBD	5d	32.977.794.572	26.230.319.768
Jumlah Pendapatan		52.066.446.244	42.626.040.840
Beban			
Beban Pegawai	5e	6.135.689.486	5.052.780.142
Beban Barang dan Jasa	5f	25.379.009.125	31.171.390.158
Beban Penyusutan	5g	9.642.840.650	8.887.942.671
Beban Penyisihan Piutang	5h	22.691.247	(3.617.435)
Beban Lain-lain	5i	13.000	-
Jumlah Beban		41.180.243.508	45.108.495.536
SURPLUS/DEFISIT OPERASIONAL		10.886.202.736	(2.482.454.696)
KEGIATAN NON OPERASIONAL			
Defisit Penyelesaian Kewajiban Jangka Panjang	5j	60.000.000	419.869.000
Pos Luar Biasa	5k	-	-
SURPLUS/DEFISIT - LO		10.826.202.736	(2.902.323.696)

Lihat catatan atas laporan keuangan sebagai bagian tidak terpisahkan dari laporan keuangan keseluruhan.

RUMAH SAKIT UMUM DAERAH (RSUD) KABELOTA KABUPATEN DONGGALA
LAPORAN PERUBAHAN EKUITAS
Untuk Tahun yang Berakhir Per 31 Desember 2024
(Dinyatakan dalam Rupiah penuh, kecuali dinyatakan lain)

	2024	2023
EKUITAS AWAL	71.982.154.223	73.743.095.959
SURPLUS/DEFISIT TAHUN BERJALAN	10.826.202.736	(2.902.323.696)
DAMPAK KUMULATIF PERUBAHA		
KEBIJAKAN/KESALAHAN MENDASAR:		
Ekuitas untuk dikonsolidasikan	-	-
Koreksi ekuitas lainnya	(63.917.001)	1.141.381.960
Kewajiban untuk di Konsolidasikan	-	-
EKUITAS AKHIR	82.744.439.959	71.982.154.223

Lihat catatan atas laporan keuangan sebagai bagian tidak terpisahkan dari laporan keuangan

RUMAH SAKIT UMUM DAERAH (RSUD) KABELOTA KABUPATEN DONGGALA
LAPORAN ARUS KAS
Untuk Tahun yang Berakhir Per 31 Desember 2024
(Dinyatakan dalam Rupiah penuh, kecuali dinyatakan lain)

	2024	2023
ARUS KAS DARI AKTIVITAS OPERASI		
Arus Kas Masuk		
Pendapatan Jasa Layanan dari Masyarakat	16.565.876.882	16.676.506.990
Pendapatan Jasa Layanan dari Entitas Akuntansi	-	-
Pendapatan Hasil Kerja Sama	-	-
Pendapatan Hibah	-	-
Pendapatan Usaha Lainnya	54.737.191	33.184.690
Pendapatan APBN/APBD	32.977.794.572	26.230.319.768
Jumlah Arus Kas Masuk	49.598.408.644	42.940.011.448
Arus Kas Keluar		
Pembayaran Belanja Pegawai	6.135.689.486	5.052.780.142
Pembayaran Belanja Barang dan Jasa	30.050.895.261	27.228.736.245
Jumlah Arus Kas Keluar	36.186.584.747	32.281.516.387
Arus Kas Bersih dari Aktivitas Operasi	13.411.823.897	10.658.495.061
ARUS KAS DARI AKTIVITAS INVESTASI		
Arus Kas Masuk		
Arus Kas Keluar		
Perolehan Aset Tetap	13.774.866.128	11.501.725.032
Jumlah Arus Kas Keluar	13.774.866.128	11.501.725.032
Arus Kas Bersih dari Aktivitas Investasi	(13.774.866.128)	(11.501.725.032)
ARUS KAS DARI AKTIVITAS PENDANAAN		
Arus Kas Masuk	-	-
Arus Kas Keluar	-	-
Arus Kas Bersih dari Aktivitas Pendanaan	-	-
ARUS KAS DARI AKTIVITAS TRANSITORIS		
Arus Kas Masuk		
Penerimaan Perhitungan Fihak Ketiga (PFK)	1.293.619.053	-
Arus Kas Keluar		
Pengeluaran Perhitungan Fihak Ketiga (PFK)	1.293.632.053	
Arus Kas Bersih dari Aktivitas Transitoris	(13.000)	-
KENAIKAN/(PENURUNAN) BERSIH KAS	(363.055.231)	(843.229.971)
KAS DAN SETARA KAS AWAL	2.119.559.541	2.962.789.512
KAS DAN SETARA KAS AKH	1.756.504.310	2.119.559.541

Lihat catatan atas laporan keuangan sebagai bagian tidak terpisahkan dari laporan keuangan

1. UMUM

a. Pendirian

Rumah Sakit Umum Daerah Kabelota merupakan rumah sakit milik Pemerintah Kabupaten Donggala yang mulai dibangun pada awal tahun 2003 di wilayah Kelurahan Kabonga Besar Kabupaten Donggala. Sumber dana Pembangunan rumah sakit ini berasal dari dana APBN yang dikelola oleh Dinas Kesehatan Provinsi Sulawesi Tengah. Rumah sakit ini dibangun diatas tanah 4,28 Ha dengan luas bangunan 5.977 M2. Setelah diserahkan kepada Pemerintah Daerah Kabupaten Donggala, Operasionalisasi pertama diawali dengn pelayanan rawat jalan dan UGD terbatas pada tahun 2005. Pada tahun 2006 RSUD Kabelota Donggala secara resmi menjadi sebuah Satuan Kerja Pemerintah Daerah (SKPD) di Kabupaten Donggala berdasarkan Peraturan Daerah Nomor 6 Tahun 2006. Untuk memenuhi persyaratan legalitas Dinas Kesehatan Kabupaten Donggala mengeluarkan ijin operasional Nopmor 440/900-92/TU/IV/2009 tanggal 1 april 2009. Pada tahun 2012 RSUD Kabelota Donggala ditetapkan sebagai rumah sakit Tipe D berdasarkan Surat Keputusan dari Kementerian Kesehatan Nomor HK.03.05/I/1971/11 tanggal 26 Juli 2012, dan RSUD Kabelota telah terakreditasi dengan lima pelayanan dasar meliputi : Administrasi dan Manajemen, Pelayanan Medis, Pelayanan Gawat Darurat, Pelayanan Keperawatan, Rekam Medis, berdasarkan sertifikat Akreditasi Rumah Sakit Nomor KARS-SERT/596/VI/2012, serta ditahun 2014 RSUD Kabelota akan melaksanakan proses peningkatan mutu kelas rumah sakit Tipe C.

RSUD Kabelota Kabupaten Donggala ditahun 2014 sudah menjalankan system pola Pengelolaan Keuangan Badan Layanan Umum Daerah (BLUD) dengan status BLUD Bertahap. Pola pengelolaan keuangan BLUD RSUD Kabelota Donggala telah dilakukan perubahan berdasarkan keputusan Bupati Donggala Nomor 13 tahun 2025 tentang Perubahan atas Peraturan Bupati Donggala No. 22 tahun 2014 tentang Persetujuan Penerapan Pola Pengelolaan Keuangan Badan Layanan Umum Daerah pada Rumah Sakit Umum Daerah Kabelota Kabupaten Donggala.

b. Maksud dan Tujuan

Berdasarkan Peraturan Daerah (PERDA) Kabupaten Donggala Nomor 11 Tahun 2008 tentang Organisasi dan Tata Kerja Inspektorat, Badan Perencanaan Pembangunan dan Lembaga Teknis Daerah Kabupaten Donggala dinyatakan bahwa RSUD Kabelota merupakan bagian dari perangkat Daerah Kabupaten Donggala sebagai lembaga teknis Daerah yang berbentuk Badan. Untuk menyelenggarakan tugas tersebut RSUD Kabelota Kabupaten Donggala mempunyai fungsi:

1) Menyelenggarakan Pelayanan Medis
2) Menyelenggarakan Pelayanan Penunjang Medis dan Non Medis
3) Menyelenggarakan Pelayanan dan asuhan keperawatan
4) Menyelenggarakan Pelayanan Rujukan
5) Menyelenggarakan Pendidikan dan latihan
6) Menyelenggarakan Penelitian dan Pengembangan
7) Menyelenggarakan administrasi umum dan keuangan
8) Pengkoordinasian penyusunan program dan evaluasi rumah sakit.

c. Tempat dan Kedudukan

Rumah Sakit Umum Daerah Kabelota Donggala terletak di Jl. Trans Palu-Donggala, Kabonga Besar, Banawa, Kabupaten Donggala, Sulawesi Tengah 94351.

d. Susunan Pengurus RSUD Kabelota Kabupaten Donggala

Susunan pejabat pengelola BLU RSUD Kabelota Kabupaten Donggala Per 31 Desember 2024 sesuai dengan Peraturan Bupati tentang rincian tugas, fungsi dan tata kerja RSUD Kabelota Kabupaten Donggala adalah sebagai berikut:

1. UMUM (Lanjutan)

d. Susunan Pengurus RSUD Kabelota Kabupaten Donggala(Lanjutan)

Direktur	: dr. Erwin Kartika Putra Baharuddin
Ka. Bagian Tata Usaha	: Hario Abi Kusumo, S.STP.,M.A.P
Ka. Bid. Pelayanan Medis & Keperawatan	: Nurhayati, SKM.,M.Kes
Ka. Bid. Penunjang Medis & Non Medis	: Sitti Nurgamar, S.Si.,Apt.,M.A.P
Ka. Sub. Bag. Keuangan & Aset	: Harimulyati Abd. Muis, SKM
Ka. Sub. Bag. Kepegawaian & Umum	: Isman, SKM
Ka. Sub. Bag. Perencanaan & Program	: Sardiman Junus, S.Farm.,Apt
Ka. Seksi Pelayanan Medis	: dr. Sri Wahyuni
Ka. Seksi Keperawatan	: Neneng Susanti, A.Md.Kep
Ka. Seksi Penunjang Medis	: Uzair, S.Farm
Ka. Seksi Penunjang Non Medis	: Romi, SKM

e. Dasar Hukum Penyajian Laporan Keuangan

Laporan keuangan ini disusun berdasarkan perauran perundang-undangan seagai berikut:

a. Undang-Undang Dasar Republik Indonesia Tahun 1945;
b. Undang-Undang Nomor 17 Tahun 2003 tentang Keuangan Negara;
c. Undang-Undang Nomor 1 Tahun 2004 tentang Perbendaharaan Negara;
d. Undang-Undang Nomor 15 Tahun 2004 tentang Pemeriksaan Pengelolaan Keuangan Negara;
e. Undang-Undang Nomor 32 Tahun 2004 tentang Pemerintahan Daerah;
f. Undang-Undang Nomor 33 Tahun 2004 tentang Perimbangan Keuangan antara Pemerintah Pusat dan Pemerintah Daerah;
g. Peraturan Pemerintah Nomor 23 Tahun 2005 tentang Pengelolaan Keuangan Badan Layanan Umum;
h. Peraturan Pemerintah Nomor 58 Tahun 2005 tentang Penelolaan Keuangan Daerah;
i. Peraturan Pemerintah Nomor 71 Tahun 2010 tentang Standar Akuntansi Pemerintahan
j. Peraturan Menteri Dalam Negeri Nomor 79 Tahun 2018 tentang Badan Layanan Umum Daerah;

2. IKHTISAR KEBIJAKAN AKUNTANSI PENTING

a. Dasar Penyusunan Laporan Keuangan

Laporan keuangan Badan Layanan Umum Daerah disusun berdasarkan Standar Akuntansi Pemerintahan sebagaimana diatur dalam Peraturan Pemerintah Nomor 71 Tahun 2010 tentang Standar Akuntansi Pemerintah, khususnya Pernyataan Standar Akuntansi Pemerintah Nomor 13 tentang Penyajian Laporan Keuangan Badan Layanan Umum. Laporan Keuangan Badan layanan Umum terdiri dari:

1) Neraca;
2) Laporan Operasional;
3) Laporan Perubahan Ekuitas;
4) Laporan Arus Kas;
5) Laporan Realisasi Anggaran;
6) Laporan Perubahan Saldo Anggaran Lebih; dan
7) Catatan atas Laporan Keuangan

b. Pendapatan

1) Pendapatan - LRA
Pendapatan LRA diakui pada saat kas diterima pada Bendahara Penerimaan rumah sakit. Akuntansi pendapatan berdasarkan azas bruto yaitu dengan membukukan penerimaan bruto dan tidak mencatat nettonya. Pendapatan rumah sakit berasal dari Lain-lain Pendapatan Daerah Yang Sah merupakan penerimaan berasal dari Hasil Penjualan Aset Daerah Yang Tidak Dipisahkan, Jasa Giro, Pendapatan dari Penyelenggaraan Pendidikan dan Pelatihan, Pendapatan Sewa, Pengolahan/Pembuangan Limbah, Jasa Layanan dan Penerimaan Lain-Lain.

2. IKHTISAR KEBIJAKAN AKUNTANSI PENTING (Lanjutan)

b. Pendapatan (Lanjutan)

2) Pendapatan - LO
Pendapatan LO diakui pada saat rumah sakit telah melakukan jasa layanan kepada pasien ataupun pihak ketiga. Yang merupakan penambah ekuitas dalam periode tahun anggaran yang bersangkutan.

c. Belanja

Belanja adalah semua pengeluaran rumah sakit yang mengurangi ekuitas dana dalam periode tahun anggaran yang bersangkutan dan diakui dalam periode tahun anggaran berjalan pada saat kas dikeluarkan dan telah dipertanggungjawabkan oleh Bendahara pengeluaran.

Belanja modal tanah diakui sebesar biaya perolehan tanah yang mencakup harga pembelian biaya yang dikeluarkan dalam rangka memperoleh hak, biaya pengukuran, penimbunan dan biaya lainnya yang dikeluarkan sampai tanah tersebut siap pakai. Belanja modal diukur dengan menggunakan mata uang rupiah berdasarkan nilai sekarang kas yang dikeluarkan. Apabila menggunakan mata uang asing akan dikonversi ke mata uang rupiah berdasarkan nilai tukar (kurs tengah BI) pada saat pengakuan belanja.

Belanja Modal peralatan dan mesin menggambarkan jumlah pengeluaran yang telah dikeluarkan untuk memperoleh peralatan dan mesin tersebut sampai siap pakai. Biaya ini antara lain meliputi harga pembelian, biaya pengangkutan, biaya instalasi serta biaya langsung lainnya untuk memperoleh dan mempersiapkan sampai peralatan dan mesin tersebut siap digunakan.

Belanja modal gedung dan bangunan diakui sebesar harga perolehan gedung dan bangunan sampai siap untuk digunakan. Biaya perolehan gedung dan bangunan meliputi harga pembelian atau biaya konstruksi termasuk biaya pengurusan IMB, notaris dan pajak.

Belanja modal jalan, irigasi dan jaringan diakui sebesar seluruh biaya yang dikeluarkan untuk memperoleh jalan, irigasi dan jaringan sampai siap pakai. Biaya ini meliputi biaya perolehan atau biaya konstruksi dan biaya-biaya lain yang dikeluarkan sampai jalan, irigasi dan jaringan tersebut siap pakai.

Biaya operasional yaitu pengeluaran anggaran untuk kegiatan sehari-hari yang memberi manfaat jangka pendek, antara lain belanja pegawai, belanja barang non investasi dan belanja operasional lainnya.

d. Beban

Beban adalah penurunan manfaat ekonomi atau potensi jasa dalam periode pelaporan yang menurunkan ekuitas, yang dapat berupa pengeluaran atau konsumsi aset maupun persediaan atau timbulnya kewajiban.

e. Aset

Aset adalah sumber daya ekonomi yang dikuasai dan/atau dimiliki sebagai akibat peristiwa masa lalu dan dari mana manfaat ekonomi dan/atau sosial dimasa yang akan datang diharapkan dapat diperoleh baik oleh rumah sakit maupun masyarakat serta dapat diukur dalam satuan uang, termasuk sumber daya ekonomi yang diperluakn untuk penyediaan jasa bagi masyarakat umum.

1) Kas dan Setara Kas

Kas adalah uang tunai dan saldo simpanan di bank yang setiap saat dapat digunakan untuk membiayai kegiatan entitas. Setara kas adalah investasi jangka pendek yang sangat likuid yang siap dijabarkan menjadi kas serta bebas dari risiko perubahan nilai yang signifikan.

Kas dan setara kas diakui pada saat memenuhi definisi kas dan/atau setara kas serta penguasaan dan/atau kepemilikan kas telah beralih kepada entitas.

2. IKHTISAR KEBIJAKAN AKUNTANSI PENTING (lanjutan)

e. Aset (lanjutan)

Kebijakan akuntansi terkait aset antara lain:

Kas dan setara kas disajikan dalam neraca dan laporan arus kas.

2) Piutang

Piutang adalah jumlah uang yang wajib dibayar kepada entitas yang dapat dinilai dengan uang sebagai akibat perjanjian/atau akibat lainnya berdasarkan peraturan perundang-undangan atau akibat lainnya yang sah.

Penyisihan piutang tak tertagih adalah taksiran nilai piutang yang kemungkinan tidak dapat diterima pembayarannya dimasa akan datang dari seseorang dan/atau korporasi dan/atau entitas lain.

Piutang RSUD Donggala diakui berdasarkan tagihan kepada pasien pulang.

3) Persediaan

Persediaan adalah aset tersedia untuk dijual dalam kegiatan operasional, dalam proses produksi untuk penjualan tersebut, atau dalam bentuk perlengkapan yang digunakan dalam rangka kegiatan operasional RSUD. Persediaan dikelompokkan dalam tiga kelompok sebagai berikut:

a) Persediaan bahan habis pakai;
b) Persediaan bahan/material; dan
c) Persediaan barang lainnya.

Persediaan disajikan sebesar biaya perolehan (termasuk biaya pengangkutan dan biaya lainnya yang secara langsung terkait dengan pembelian persediaan) apabila diperoleh dengan pembelian; harga pokok produksi apabila dengan memproduksi sendiri dan nilai wajar apabila diperoleh dengan cara lain.

Persediaan dinilai dengan menggunakan harga pembelian terakhir berdasarkan hasil opname fisik per tanggal neraca.

4) Aset Tetap

Aset tetap adalah aset berwujud yang mempunyai masa manfaat lebih dari 12 (dua belas) bulan untuk digunakan dalam kegiatan pemerintah atau dimanfaatkan oleh masyarakat umum. Biaya perolehan adalah jumlah kas atau setara kas yang dibayarkan atau nilai wajar imbalan lain yang diberikan untuk memperoleh suatu aset pada saat perolehan atau konstruksi sampai dengan aset tersebut dalam kondisi dan tempat yang siap untuk dipergunakan.

Konstruksi dalam pengerjaan adalah aset-aset yang sedang dalam proses pembangunan.

Aset tetap diklasifikasikan berdasarkan kesamaan dalam sifat atau fungsinya dalam aktivitas operasi entitas. Berikut adalah klasifikasi aset tetap yang digunakan:

1) Tanah;
2) Peralatan dan Mesin;
3) Gedung dan Bangunan;
4) Jalan, Irigasi, dan Jaringan;
5) Aset Tetap Lainnya; dan
6) Konstruksi dalam Pengerjaan.

2. IKHTISAR KEBIJAKAN AKUNTANSI PENTING (lanjutan)

e. Aset (lanjutan)

4) Aset Tetap (lanjutan)

Untuk dapat diakui sebagai aset tetap, suatu aset harus berwujud dan memenuhi kriteria:

1) Mempunyai masa manfaat lebih dari 12 (dua belas) bulan;
2) Biaya perolehan aset dapat diukur secara andal;
3) Tidak dimaksudkan untuk dijual dalam operasi normal entitas; dan
4) Diperoleh atau dibangun dengan maksud untuk digunakan.

Aset tetap dinilai dengan biaya perolehan. Apabila penilaian aset tetap dengan menggunakan biaya perolehan tidak memungkinkan maka nilai aset tetap didasarkan pada nilai wajar pada saat perolehan.

Biaya perolehan suatu aset tetap terdiri dari harga belinya atau konstruksinya termasuk biaya impor dan setiap biaya yang dapat didistribusikan secara langsung dalam membawa aset tersebut ke kondisi yang membuat aset tersebut dapat bekerja untuk penggunaan yang dimaksudkan. Contoh: biaya administrasi proyek, biaya persiapan tempat, biaya perencanaan, biaya pengiriman awal, biaya arsitek, biaya konstruksi dan biaya pengawasan pelaksanaan pekerjaan.

Biaya perolehan aset tetap yang dibangun dengan cara swakelola meliputi biaya langsung untuk tenaga kerja, bahan baku, dan biaya tidak langsung termasuk biaya perencanaan dan pengawasan, perlengkapan, tenaga listrik, sewa peralatan, dan semua biaya lainnya yang terjadi berkenaan dengan pembangunan aset tetap tersebut.

5) Aset Lainnya

Aset lainnya merupakan aset rumah sakit yang tidak dapat diklasifikasikan sebagai aset lancar, investasi jangka panjang, aset tetap dan dana cadangan.

Termasuk di dalam aset lainnya adalah:

- Tagihan Piutang Penjualan Angsuran;
- Tagihan Tuntutan Ganti Kerugian Daerah;
- Kemitraan dengan Pihak Ketiga;
- Aset Tidak Berwujud;
- Aset Lain-lain.

Tagihan penjualan angsuran dinilai sebesar nilai nominal dari kontrak /berita acara penjualan aset yang bersangkutan setelah dikurangi dengan angsuran yang telah dibayarkan oleh debitur ke kas umum daerah/rumah sakit atau berdasarkan daftar saldo tagihan penjualan angsuran.

Tuntutan ganti rugi dinilai sebesar nilai nominal dalam Surat Keterangan Tanggung Jawab Mutlak setelah dikurangi dengan setoran yang telah dilakukan oleh pihak yang bertanggungjawab ke kas umum daerah/rumah sakit.

Sewa dinilai sebesar nilai nominal dari kontrak/berita acara penjualan aset yang bersangkutan.

Aset tidak berwujud diukur dengan harga perolehan, yaitu harga yang harus dibayar entitas untuk memperoleh suatu aset tak berwujud hingga siap untuk digunakan dan aset tak berwujud tersebut mempunyai manfaat ekonomi yang diharapkan di masa datang atau jasa potensial yang melekat pada aset tersebut akan mengalir ke dalam entitas.

Aset tak berwujud disajikan di neraca berdasarkan nilai bruto setelah dikurangi amortisasi. Perhitungan amortisasi dilakukan dengan metode garis lurus dengan masa manfaat 5 tahun.

2. IKHTISAR KEBIJAKAN AKUNTANSI PENTING (lanjutan)

f. Kewajiban

Karakterisitik kewajiban adalah bahwa pemerintah mempunyai kewajiban masa kini yang dalam penyelesaiannya mengakibatkan pengorbanan sumber daya ekonomi di masa yang akan datang.

Kewajiban umumnya timbul karena konsekuensi pelaksanaan tugas atau tanggungjawab untuk bertindak di masa lalu. Dalam konteks pemerintahan, kewajiban muncul antara lain karena penggunaan sumber pembiayaan pinjaman dari masyarakat, lembaga keuangan, entitas pemerintah lain, atau lembaga internasional. Kewajiban pemerintah juga terjadi karena perikatan dengan pegawai yang bekerja pada pemerintah, dengan pemberi jasa lainnya atau kewajiban terhadap pelaksanaan peraturan pemerintah terkait dengan perpajakan.

Kewajiban dikelompokkan kedalam kewajiban jangka pendek dan kewajiban jangka panjang. Kewajiban jangka pendek merupakan kelompok kewajiban yang diselesaikan dalam waktu kurang dari dua belas bulan setelah tanggal pelaporan. Kewajiban jangka panjang adalah kelompok kewajiban yang penyelesaiannya dilakukan setelah 12 (dua belas) bulan sejak tanggal pelaporan.

Kewajiban diakui pada saat dana pinjaman diterima atau pada saat kewajiban timbul dan dicatat sebesar nilai nominal. Kewajiban dalam mata uang asing dijabarkan dan dinyatakan dalam mata uang rupiah. Penjabaran mata uang asing menggunakan kurs tengah bank sentral pada tanggal neraca.

g. Ekuitas

Ekuitas dana lancar diakui pada akhir periode akuntansi dan dicatat berdasarkan jumlah pembiayaan yang terdiri dari sisa lebih perhitungan pembiayaan anggaran, cadangan piutang, cadangan persediaan dan dana yang harus disediakan untuk pembayaran hutang jangka pendek yang di akui pada akhir periode.

Ekuitas dana investasi diakui pada akhir periode akuntansi berdasarkan jumlah yang ditanamkan dalam investasi jangka panjang, jumlah nilai aktiva tetap, nilai aset lainnya serta dana yang harus disiapkan untuk pembayaran utang jangka panjang.

Ekuitas dana cadangan diakui pada akhir periode akuntasi berdasarkan jumlah dana cadangan yang ditransfer dalam periode berjalan.

3. PENJELASAN POS - POS REALISASI ANGGARAN

a. Realisasi Pendapatan

Penerimaan RSUD Kabelota Kabupaten Donggala untuk tahun anggaran 2024 adalah Pedapatan Asli Daerah Kabupaten Donggala yang berasal dari sumber sebagai berikut:

	2024		%	Realisasi
	Anggaran	Realisasi		2023
Pendapatan Jasa Layanan				
Pendapatan Pasien Umum	1.000.000.000	765.456.514	77%	995.110.422
Pendapatan Pasien BPJS	14.500.000.000	14.382.345.500	99%	15.117.019.868
Pendapatan Pasien Jamkesda/Jampersal	1.500.000.000	1.296.875.050	86%	326.105.000
Pendapatan Pasien Jasa Raharja	-	116.255.528	N.A	198.397.500
Pendapatan Pasien BPJS Ketenagakerjaan	-	4.944.290	N.A	39.874.200
Jumlah	17.000.000.000	16.565.876.882	97%	16.676.506.990
Pendapatan Lain BLUD				
Jasa Giro	-	54.737.191	N.A	33.184.690
Pendapatan lain-lain yang sah	-	-	-	-
Jumlah	-	54.737.191	-	33.184.690
Jumlah Penerimaan	17.000.000.000	16.620.614.072	98%	16.709.691.680

Pada tahun anggaran 2024, RSUD Kabelota Kabupaten Donggala memperoleh realisasi pendapatan sebesar Rp16.620.614.072, atau 98% dari total anggaran sebesar Rp17.000.000.000. Realisasi pendapatan ini terdiri dari Pendapatan Jasa Layanan sebesar Rp16.565.876.882 dan Pendapatan Lain BLUD sebesar Rp54.737.191.

Rincian realisasi pendapatan jasa layanan adalah sebagai berikut:

- Pendapatan Pasien Umum terealisasi sebesar Rp765.456.514 atau 77% dari anggaran sebesar Rp1.000.000.000, menurun dibandingkan realisasi tahun 2023 sebesar Rp995.110.422.
- Pendapatan Pasien BPJS terealisasi sebesar Rp14.382.345.500 atau 99% dari anggaran Rp14.500.000.000, mengalami sedikit penurunan dibanding tahun sebelumnya sebesar Rp15.117.019.868.
- Pendapatan Pasien Jamkesda/Jampersal sebesar Rp1.296.875.050 atau 86% dari anggaran sebesar Rp1.500.000.000, meningkat dibandingkan tahun sebelumnya yang hanya sebesar Rp326.105.000.
- Pendapatan Pasien Jasa Raharja sebesar Rp116.255.528, yang meskipun tidak dianggarkan, tetap memberikan kontribusi signifikan, walau lebih rendah dibandingkan tahun 2023 sebesar Rp198.397.500.
- Pendapatan Pasien BPJS Ketenagakerjaan sebesar Rp4.944.290, juga merupakan pendapatan yang tidak dianggarkan namun terealisasi di tahun 2024, menurun dibandingkan tahun sebelumnya sebesar Rp39.874.200.

Sementara itu, pendapatan lain BLUD sebesar Rp54.737.191 sepenuhnya berasal dari pendapatan jasa giro, yang meningkat dari tahun sebelumnya sebesar Rp33.184.690.

Secara keseluruhan, realisasi pendapatan tahun 2024 menunjukkan pencapaian yang cukup baik dengan tingkat capaian 98%, yang mencerminkan pengelolaan pendapatan yang relatif efektif, meskipun terdapat beberapa penurunan dibandingkan tahun sebelumnya pada beberapa komponen pendapatan tertentu.

3. PENJELASAN POS - POS REALISASI ANGGARAN

b. Realisasi Belanja Pegawai

Realisasi belanja pegawai RSUD Kabelota Kabupaten Donggala untuk tahun anggaran 2024 sebesar Rp6.135.689.486 atau 99,4% dari anggaran dapat dirincikan sebagai berikut:

	2024		%	Realisasi
	Anggaran	Realisasi		2023
Belanja Gaji Pokok PNS/ Uang Representasi	4.644.848.110	4.621.429.661	99,5%	3.749.084.999
Belanja Tunjangan Keluarga	374.058.022	374.058.022	100,0%	321.091.108
Belanja Tunjangan Jabatan	124.045.000	123.460.000	99,5%	101.600.000
Belanja Tunjangan Fungsional	518.401.900	518.401.900	100,0%	439.575.000
Belanja Tunjangan Fungsional Umum	26.232.500	22.785.000	86,9%	20.740.000
Belanja Tunjangan Beras	242.091.008	240.868.920	99,5%	222.112.140
Belanja Tunjangan PPh/Tunjangan Khusus	2.206.249	2.206.249	100,0%	1.723.352
Belanja Pembulatan Gaji	65.687	65.687	100,0%	55.891
Belanja Iuran Jaminan Kesehatan	195.633.031	194.572.958	99,5%	157.077.684
Jaminan Kecelakaan Kerja	9.472.661	9.460.246	99,9%	7.617.474
Jaminan Kematian	28.418.107	28.380.843	99,9%	22.852.494
Belanja Tambahan Penghasilan berdasarkan pertimbangan objektif lainnya ASN	-	-		9.250.000
Jumlah	6.165.472.275	6.135.689.486	99,5%	5.052.780.142

Belanja Pegawai RSUD Kabelota merupakan gaji dan tunjangan PNS yang dibayarkan lewat Anggaran Pendapatan dan Belanja Daerah (APBD) Kabupaten Donggala melalui Surat Perintah Pencaiaran Dana (SP2D).

c. Realisasi Belanja Barang dan Jasa

Realisasi belanja barang dan jasa RSUD Kabelota Kabupaten Donggala untuk tahun anggaran 2024 sebesar Rp30.050.895.261 atau 95,7% dari anggaran dapat dirincikan sebagai berikut:

	2024		%	Realisasi
	Anggaran	Realisasi		2023
Belanja Barang	7.855.000.000	7.854.981.380	100%	3.609.281.344
Belanja Jasa	7.922.000.000	7.198.304.929	90,86%	7.443.258.283
Belanja Barang dan Jasa BLUD	15.619.559.541	14.997.608.952	96,02%	16.176.196.618
Jumlah	31.396.559.541	30.050.895.261	95,71%	27.228.736.245

Realisasi Belanja barang dan jasa tahun 2024 bersumber dari APBD Dana Alokasi Umum (DAU) sebesar Rp15.053.286.309 dan bersumber dari dana BLUD sebesar Rp14.997.608.952.

Rincian Belanja yang bersumber dari APBD Dana Alokasi Umum (DAU) sebagai berikut:

	2024		%
	Anggaran	Realisasi	
Belanja Barang Habis Pakai	62.500.000	62.498.000	100,0%
Belanja Jasa Kantor	847.500.000	767.400.000	90,5%
Belanja Jasa Kantor dan Konsultasi	6.384.500.000	5.841.479.000	91,5%
Belanja Persediaan	7.792.500.000	7.792.483.380	100,0%
Belanja Langganan Daya dan Jasa	690.000.000	589.425.929	85,4%
Jumlah	15.777.000.000	15.053.286.309	95,4%

3. PENJELASAN POS - POS REALISASI ANGGARAN (lanjutan)

d. Realisasi Belanja Modal

Realisasi belanja modal RSUD Kabelota Kabupaten Donggala untuk tahun anggaran 2024 sebesar Rp13.476.201.628 atau 88,3% dari anggaran dapat dirincikan sebagai berikut:

	2024		%	Realisasi
	Anggaran	Realisasi		2023
Peralatan dan Mesin	11.089.000.000	10.572.130.628	95,3%	1.751.725.033
Gedung dan Bangunan	4.169.000.000	2.904.071.000	69,7%	9.749.999.999
Jalan, Jaringan dan Irigasi	300.000.000	298.664.500	99,6%	-
Jumlah Belanja Modal	15.258.000.000	13.476.201.628	88,3%	11.501.725.032

Belanja Peralatan dan Mesin
Rincian realisasi belanja peralatan dan mesin yang berasal dari BLUD pada tahun 2024 adalah sebagai berikut:

	2024
1) Belanja pengadaan alat kesehatan umum lainnya	784.233.200
2) Belanja modal alat pendingin	226.171.000
3) Belanja modal meubelier	68.950.000
4) Belanja modal peralatan kantor	351.203.150
5) Belanja modal penyediaan perangkat Sistem Informasi Manajemen Rumah Sakit (SIMRS)	546.440.000
6) Belanja modal peralatan rumah tangga	6.300.000
7) Belanja modal peralatan alat bengkel petugas taman	2.750.000
Jumlah	1.986.047.350

Rincian realisasi belanja peralatan dan mesin yang berasal dari DAU dan DAK pada tahun 2024 adalah sebagai berikut:

	2024
1) Belanja pengadaan alat kesehatan umum lainnya	2.284.532.278
2) Belanja modal alat studio lainnya	642.316.000
3) Belanja modal alat kesehatan umum lainnya	5.659.235.000
Jumlah	8.586.083.278
Total belanja modal peralatan dan mesin	**10.572.130.628**

Belanja gedung dan bangunan
Rincian realisasi belanja gedung dan bangunan pada tahun 2024 adalah sebagai berikut:

	2024
1) Belanja modal gedung kantor	981.476.400
2) Belanja bangunan kesehatan	1.922.594.600
Jumlah	2.904.071.000

Belanja Jalan, Jaringan dan Irigasi
Rincian realisasi belanja Jalan, Jaringan dan Irigasi pada tahun 2024 adalah sebagai berikut:

	2024
1) Belanja modal bangunan pengambilan air bersih/air baku	99.664.500
2) Belanja modal jaringan listrik lainnya	199.000.000
Jumlah	298.664.500

4. PENJELASAN POS - POS NERACA

a. Kas pada BLUD

Saldo kas pada BLUD Per 31 Desember 2024 dan 2023 adalah sebagai berikut:

	2024	2023
PT. Bank Mandiri Tbk (Persero)	1.756.504.310	2.119.559.541

Saldo Kas per 31 Desember 2024 sebesar Rp1.756.504.310. Nilai tersebut berbeda dengan yang disajikan pada Rekening Koran Bank Mandiri 31 Desember 2024 tercatat sebesar Rp1.769.975.736,98. Terdapat selisih sebesar Rp13.471.426. Selisih tersebut merupakan adanya pengembalian dana transfer dengan nomor SP2D 511/RSUD-SPPLS/BLUD-XII/2024 senilai Rp5.850.900, No SP2D 512/RSUD-SPP-LS/BLUD-XII/2024 senilai Rp7.459.905 dan payroll Jasa Medis atas nama Wita Sari sebesar Rp119.259 dan Remunirasi sebesar Rp41.362.

b. Piutang dari Kegiatan Operasional BLUD

Saldo piutang dari kegiatan operasional BLUD Per 31 Desember 2024 dan 2023 adalah sebagai berikut:

	2024	2023
BPJS Kesehatan	3.625.762.400	1.157.733.800
Jamkesda	-	-
Perorangan	945.000	945.000
Piutang Hasil Penjualan BMD yang Tidak dipisahkan	-	29.814.000
Jumlah	3.626.707.400	1.188.492.800
Penyisihan Piutang	(19.073.812)	3.617.436
Jumlah bersih	3.607.633.588	1.192.110.236

Saldo piutang dari kegiatan operasional BLUD RSUD Kabelota Kabupaten Donggala per 31 Desember 2024 tercatat sebesar Rp3.626.762.400, meningkat secara signifikan dibandingkan tahun sebelumnya yang sebesar Rp1.188.492.800. Setelah dikurangi penyisihan piutang sebesar Rp19.073.812, maka nilai piutang bersih yang tercatat dalam laporan keuangan adalah sebesar Rp3.607.633.588. Sementara itu, pada tahun 2023, piutang bersih tercatat sebesar Rp1.192.110.236, setelah dikurangi penyisihan sebesar Rp3.617.436.

Rincian saldo piutang tahun 2024 adalah sebagai berikut:

- Piutang dari BPJS Kesehatan sebesar Rp3.625.762.400, meningkat tajam dari tahun sebelumnya sebesar Rp1.157.733.800. Peningkatan ini mengindikasikan adanya keterlambatan pembayaran klaim oleh pihak BPJS.

- Piutang dari Jamkesda tidak tercatat pada tahun 2024 maupun 2023.
- Piutang Perorangan tetap sebesar Rp945.000, sama seperti tahun sebelumnya.
- Piutang Hasil Penjualan BMD yang Tidak Dipisahkan tidak tercatat pada tahun 2024, menurun dari tahun sebelumnya yang sebesar Rp29.814.000.

Peningkatan total piutang, khususnya dari BPJS Kesehatan, perlu mendapatkan perhatian dalam pengelolaan piutang dan penagihan agar tidak berdampak pada arus kas operasional rumah sakit di masa mendatang. Penyisihan piutang dilakukan sebagai bentuk kehati-hatian dalam mencerminkan estimasi atas kemungkinan piutang tidak tertagih.

4. PENJELASAN POS - POS NERACA (lanjutan)

c. Persediaan

Saldo persediaan Per 31 Desember 2024 dan 2023 adalah sebagai berikut:

	2024	2023
Obat	2.855.896.074	1.380.419.937
Belanja Cetakan	-	-
Belanja Pembersih	25.809.100	25.809.100
Belanja ATK	14.959.200	9.122.995
Materai	15.000.000	2.000.000
Jumlah	2.911.664.374	1.417.352.032

Saldo persediaan RSUD Kabelota Kabupaten Donggala per 31 Desember 2024 tercatat sebesar Rp2.911.664.374, meningkat signifikan dibandingkan dengan saldo persediaan per 31 Desember 2023 yang sebesar Rp1.417.352.032. Peningkatan ini terutama berasal dari kenaikan nilai persediaan obat.

Rincian saldo persediaan tahun 2024 dibandingkan dengan tahun 2023 adalah sebagai berikut:

- Persediaan Obat meningkat dari Rp1.380.419.937 pada tahun 2023 menjadi Rp2.855.896.074 pada tahun 2024. Kenaikan ini mencerminkan peningkatan volume atau nilai pembelian obat untuk menunjang pelayanan medis rumah sakit.
- Belanja Pembersih tetap sebesar Rp25.809.100 pada kedua tahun, menunjukkan tidak adanya perubahan signifikan dalam persediaan alat kebersihan.
- Belanja Alat Tulis Kantor (ATK) mengalami peningkatan dari Rp9.122.995 pada tahun 2023 menjadi Rp14.959.200 pada tahun 2024, seiring dengan kebutuhan administrasi yang meningkat.
- Persediaan Materai juga meningkat dari Rp2.000.000 menjadi Rp15.000.000, mengindikasikan adanya kebutuhan tambahan untuk dokumen legal dan administratif selama tahun berjalan.
- Peningkatan saldo persediaan ini mencerminkan adanya penguatan dalam perencanaan kebutuhan barang persediaan untuk mendukung operasional rumah sakit serta antisipasi terhadap lonjakan kebutuhan layanan kesehatan di masa mendatang.

Peningkatan saldo persediaan ini mencerminkan adanya penguatan dalam perencanaan kebutuhan barang persediaan untuk mendukung operasional rumah sakit serta antisipasi terhadap lonjakan kebutuhan layanan kesehatan di masa mendatang.

d. Aset Tetap

	31/12/2024			
	Saldo Awal	Penambahan	Pengurangan	Saldo Akhir
Harga Perolehan				
Tanah	352.255.000			352.255.000
Peralatan dan Mesin	94.313.355.824	10.870.795.128	1.042.587.857	104.141.563.095
Gedung dan Bangunan	50.606.076.256	3.073.700.000	1.197.553.600	52.482.222.657
Jalan, Jaringan dan Irigasi	3.163.583.400	298.664.500	298.664.500	3.163.583.400
Aset Tetap Lainnya	-	-	-	-
Konstruksi Dalam Pengerjaan	-	1.541.653.600	-	1.541.653.600
Jumlah Harga Perolehan	148.435.270.480	15.784.813.228	2.538.805.957	161.681.277.751
Akumulasi Penyusutan	(80.126.433.718)	(9.642.840.650)	-	(89.769.274.368)
Nilai Buku Aset Tetap	68.308.836.762			71.912.003.383

4. PENJELASAN POS - POS NERACA (lanjutan)

d. Aset Tetap (lanjutan)

Nilai buku aset tetap RSUD Kabelota Kabupaten Donggala per 31 Desember 2024 adalah sebesar Rp71.912.003.383, meningkat dari saldo awal tahun sebesar Rp68.308.836.762. Peningkatan tersebut terutama disebabkan oleh adanya penambahan aset tetap yang bersumber dari belanja modal tahun anggaran 2024 dan hasil reklasifikasi belanja barang dan jasa.

Harga Perolehan Aset Tetap mengalami kenaikan dari Rp148.435.270.480 menjadi Rp161.681.277.751, dengan total penambahan sebesar Rp15.784.813.228 dan pengurangan sebesar Rp2.538.805.957. Penambahan ini berasal dari beberapa pos aset tetap sebagai berikut:

1) Gedung dan Bangunan	
Penambahan dari Belanja Modal TA 2024	2.904.071.000
Penambahan dari reklasifikasi Beban Barang dan Jasa	169.629.000
Jumlah	3.073.700.000
2) Peralatan dan Mesin	
Penambahan dari Belanja Modal TA 2024	10.572.130.628
Penambahan dari Reklasifikasi Beban Barang dan Jasa	298.664.500
Pengurangan reklasifikasi ke aset ekstrakomptable	1.042.587.857
Jumlah	11.913.382.985
3) Jalan Jaringan dan Irigasi	
Penambahan dari Belanja Modal TA 2024	298.664.500
Jumlah	298.664.500

e. Aset Lainnya

Saldo aset lainnya Per 31 Desember 2024 dan 2023 adalah sebagai berikut:

	2024	2023
Aset Lain-lain	2.590.728.303	2.590.728.303

Saldo aset lain-lain Per 31Desember 2024 dan 2023 adalah aset lain berupa nilai buku aset tetap yang tidak dapat digunakan dalam kegiatan operasional akibat rusak berat maupun hilang.

f. Utang Kepada Pihak Ketiga

Saldo utang kepada pihak ketiga Per 31 Desember 2024 dan 2023 adalah sebagai berikut:

	2024	2023
Hutang Belanja Obat dan BHP		1.508.809.005
Hutang Belanja Oksigen	28.214.000	16.392.500
Hutang PMI	5.880.000	20.580.000
Hutang Jasa Layanan		2.100.651.146
Jumlah	34.094.000	3.646.432.651

4. PENJELASAN POS - POS NERACA (lanjutan)

g. Ekuitas

Saldo ekuitas Per 31 Desember 2024 dan 2023 adalah sebagai berikut:

	2024	2023
Ekuitas Awal	71.982.154.223	73.743.095.959
Surplus/Defisit LO	10.826.202.736	(2.902.323.696)
Ekuitas untuk dikonsolidasikan	-	-
Koreksi ekuitas lainnya	(63.917.001)	1.141.381.960
Kewajiban untuk di Konsolidasikan	-	-
Ekuitas Akhir	82.744.439.959	71.982.154.223

5. PENJELASAN POS - POS LAPORAN OPERASIONAL

a. Pendapatan Jasa Layanan dari Masyarakat

Pendapatan jasa layanan dari masyarakat untuk tahun 2024 dan 2023 adalah sebagai berikut:

	2024	2023
Pendapatan Pasien Umum	765.456.514	996.055.422
Pendapatan Pasien BPJS	16.850.383.100	14.429.899.999
Pendapatan Pasien Jamkesda/Jampersal	1.296.875.050	326.105.000
Pendapatan Pasien Jasa Raharja	4.944.290	198.397.500
Pendapatan Pasien BPJS Ketenagakerjaan	116.255.528	32.375.968
Jumlah	19.033.914.482	15.982.833.889

b Pendapatan Hibah

Pendapatan Hibah untuk tahun 2024 dan 2023 adalah sebagai berikut:

	2024	2023
Pendapatan Hibah	-	379.702.493
Jumlah	-	379.702.493

c. Lain-lain Pendapatan yang Sah

Lain-lain pendapatan yang sah untuk tahun 2024 dan 2023 adalah sebagai berikut:

	2024	2023
Jasa Giro	54.737.191	33.184.690
Pendapatan lainnya	-	-
Jumlah	54.737.191	33.184.690

d. Pendapatan APBN/APBD

Pendapatan APBD untuk tahun 2024 dan 2023 adalah sebagai berikut:

	2024	2023
Pendapatan APBD	32.977.794.572	26.230.319.768
Jumlah	32.977.794.572	26.230.319.768

Pendapatan APBD adalah belanja RSUD Kabelota Kabupaten Donggala yang dibiayai oleh dana APBD dengan mekanisme SPM/SP2D.

5. PENJELASAN POS - POS LAPORAN OPERASIONAL (lanjutan)

e. Beban Pegawai

Beban pegawai untuk tahun 2024 dan 2023 adalah sebagai berikut:

	2024	2023
Gaji dan Tunjuangan PNS	6.135.689.486	5.052.780.142
Jumlah	6.135.689.486	5.052.780.142

f. Beban Barang dan Jasa

Beban barang dan jasa untuk tahun 2024 dan 2023 adalah sebagai berikut:

	2024	2023
Beban Barang dan Jasa BLUD	25.379.009.125	31.171.390.158
Jumlah	25.379.009.125	31.171.390.158

g. Beban Penyusutan Aset tetap

Beban penyusutan untuk tahun 2024 dan 2023 adalah sebagai berikut:

	2024	2023
Beban Penyusutan Peralatan dan Mesin	8.578.336.431	7.970.319.541
Beban Penyusutan Gedung dan Bangunan	981.575.137	834.694.048
Beban Penyusutan Jalan, Irigasi dan Jaringan	82.929.082	82.929.082
Beban Penyusutan Aset Lainnya	-	-
Jumlah	9.642.840.650	8.887.942.671

h. Beban Penyisihan Piutang

Beban lain-lain untuk tahun 2024 dan 2023 adalah sebagai berikut:

	2024	2023
Beban Penyisihan Piutang	22.691.247	(3.617.435)
Jumlah	22.691.247	(3.617.435)

i. Beban Lain-lain

Beban lain-lain untuk tahun 2024 dan 2023 adalah sebagai berikut:

	2024	2023
Beban lain-lain	13.000	-
Jumlah	13.000	-

Beban lain-lain sebesar Rp13.000 merupakan PPH/Administrasi atas jasa giro di Bulan Februari sebesar Rp6.500 dan Buan Mei sebesar RpRp6.500.

j. Kegiatan Non Operasional

Kegiatan Non Operasional tahun 2024 dan 2023 adalah sebagai berikut:

	2024	2023
Surplus Penjualan/Pertukaran/Pelepasan Aset Non Lancar-LO	-	-
Surplus Penyelesaian Kewajiban Jangka Panjang-LO	-	-
Defisit Penjualan/Pertukaran/Pelepasan Aset Non Lancar-LO	60.000.000	419.869.000
Defisit Penyelesaian Kewajiban Jangka Panjang-LO	-	-
Jumlah	60.000.000	419.869.000

5. PENJELASAN POS - POS LAPORAN OPERASIONAL (lanjutan)

k. Pos Luar Biasa

Pos luar biasa untuk tahun 2024 dan 2023 adalah nihil

	2022	2021
Pendapatan Luar Biasa	-	-
Beban Luar Biasa		-
Jumlah	-	-

6. PENJELASAN POS - POS LAPORAN ARUS KAS

Laporan arus kas RSUD Kabelota Kabupaten Donggala untuk tahun yang berakhir pada tanggal 31 Desember 2024 menunjukkan penurunan bersih kas sebesar Rp363.055.231, sehingga saldo kas dan setara kas pada akhir tahun menjadi Rp1.756.504.310, turun dari saldo awal sebesar Rp2.119.559.541. Arus kas disusun berdasarkan metode langsung dan diklasifikasikan ke dalam empat aktivitas, yaitu aktivitas operasi, investasi, pendanaan, dan transitoris.

a. Arus Kas dari Aktivitas Operasi

Kas bersih yang dihasilkan dari aktivitas operasi pada tahun 2024 adalah sebesar Rp14.451.362.694, naik dari tahun sebelumnya yang sebesar Rp10.658.495.061. Peningkatan ini terutama disebabkan oleh:

- Peningkatan penerimaan dari pendapatan jasa layanan dari entitas akuntansi (APBN/APBD) sebesar Rp32.977.794.572, naik dari tahun sebelumnya sebesar Rp26.230.319.768.
- Pendapatan usaha lainnya yang meningkat dari Rp33.184.690 menjadi Rp54.737.191.
- Sementara itu, pendapatan dari jasa layanan masyarakat menurun tipis dari Rp16.676.506.990 menjadi Rp16.565.876.882.

Adapun arus kas keluar dari aktivitas operasi meningkat menjadi Rp36.186.584.747 dibandingkan tahun sebelumnya Rp32.281.516.387, yang sebagian besar digunakan untuk:

- Pembayaran belanja pegawai sebesar Rp6.135.689.486.
- Pembayaran belanja barang dan jasa sebesar Rp30.050.895.261.

b. Arus Kas dari Aktivitas Investasi

Arus kas bersih dari aktivitas investasi menunjukkan pengeluaran sebesar Rp13.774.866.128, yang digunakan sepenuhnya untuk perolehan aset tetap. Jumlah ini meningkat dibandingkan tahun 2023 sebesar Rp11.501.725.032.

c. Arus Kas dari Aktivitas Pendanaan

Tidak terdapat aktivitas pendanaan selama tahun 2024, sehingga tidak terdapat arus kas masuk maupun keluar dari aktivitas ini.

d. Arus Kas dari Aktivitas Transitoris

Arus kas dari aktivitas transitoris mencatat kas bersih keluar sebesar Rp1.039.551.797, yang berasal dari:

- Penerimaan perhitungan pihak ketiga (PFK) sebesar Rp1.293.619.053.
- Pengeluaran perhitungan pihak ketiga (PFK) sebesar Rp1.293.632.053.

6. PENYELESAIAN LAPORAN KEUANGAN

Manajemen RSUD Kabelota Kabupaten Donggala bertanggung jawab atas laporan keuangan Per 31 Desember 2024 *yang telah disusun dan disetujui untuk diterbitkan tanggal 07 Mei 2025.*

